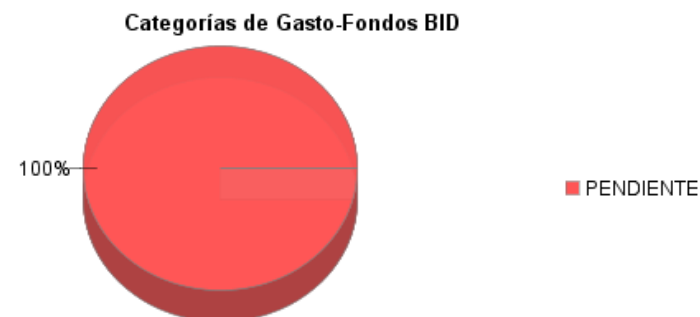
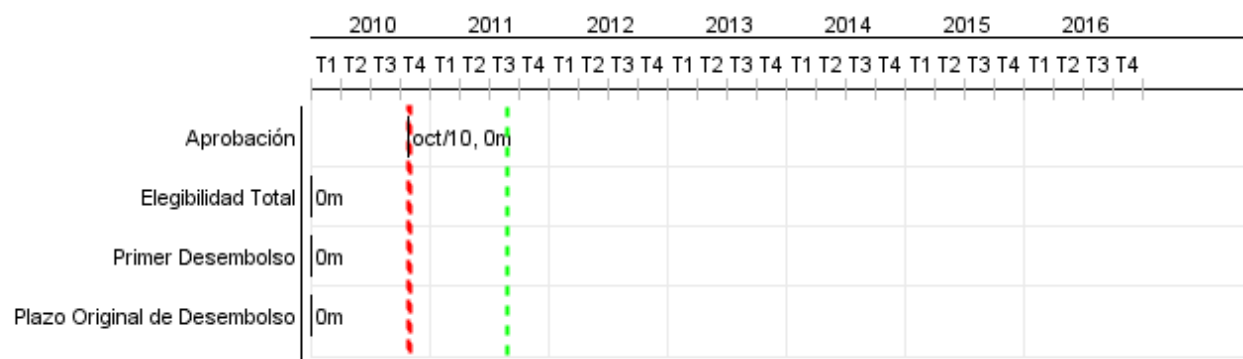


Informe Resumido

Datos Básicos del Proyecto		Fondos Disponibles (US\$)	Costo total y Fuente
Agencia Ejecutora (AE):	INSTITUTO NACIONAL DE AGUAS POTABLES Y ALCANTARILLADOS		
Sector:	WATER AND SANITATION-WATER SUPPLY		
Número(s) de Préstamo:	2430/OC-DR	Monto Aprobado Actual: 35.000.000,00	BID Original: 35.000.000,00
Etapas:	Approved	Monto Desembolsado a la fecha:	Actual BID: 35.000.000,00
Tipo de Operación:	INV - Inversión	% Desembolsado:	Pari-passu:
Operación(es) Relacionada(s):	DR-T1056, DR-X1005, DR-P1077	Saldo: 35.000.000,00	Co-financiamiento/País:
Subtipo de Operación:	ESP - Inversión Específica		Estimado Original: 35.000.000,00
			Período de Amortización (meses):

Categoría de Impacto Ambiental y Social del Proyecto	Reformulación	Validación
Categoría de Impacto Ambiental y Social del Proyecto: B	() ¿El objetivo (s) del proyecto fue reformulado?	Validado por el Jefe de División: Mar 24, 2011 Validado por Representante de País: Mar 28, 2011



Progreso Acumulado al 2010




INFORME DE SEGUIMIENTO DE PROGRESO

DR-L1041 - Programa de Inversiones de Agua Potable y Saneamiento de INAPA
2010 2º período con cierre al (31-Mar-2011)

Banco Interamericano de Desarrollo - BID

Oficina de Planificación Estratégica y Efectividad en el Desarrollo
Última Actualización del PMR: 22/03/2011

Progreso Acumulado



Resultados

Resultado: Cobertura de agua potable y saneamiento incrementada en siete provincias del país donde INAPA brinda servicio.

Indicador	Unidad de Medida	Línea de base	Año Línea de base		2011	2012	2013	2014	2015	Fin de Proyecto
cobertura de agua potable en las áreas atendidas por el INAPA.	%		2011	P A		0,43	1,52	1,26	0,89	4,10
cobertura de alcantarillado/saneamiento en las áreas atendidas por el INAPA, atribuible al programa.	%		2011	P A		0,22	0,80	0,95	0,66	2,63
Personas beneficiadas por la construcción de sistemas de agua potable en zonas rurales	Beneficiarios		2011	P A		7.400,00	30.800,00	41.400,00	26.600,00	106.200,00
Personas beneficiadas por la construcción de sistemas de saneamiento en zonas rurales	beneficiarios		2011	P A		8.800,00	32.900,00	40.600,00	27.500,00	109.800,00
Personas beneficiadas por la construcción de sistemas de agua potable y saneamiento en zonas urbanas	beneficiarios		2011	P A		13.400,00	44.700,00	22.400,00	17.900,00	98.400,00
beneficiarios por la construcción o rehabilitación de sistemas de saneamiento en zona rurales.	beneficiarios		2011	P A		2.000,00	8.200,00	8.200,00	6.100,00	24.500,00

Resultado: La gestión técnica, operativa y comercial de INAPA mejorada.

Indicador	Unidad de Medida	Línea de base	Año Línea de base		2011	2012	2013	2014	2015	Fin de Proyecto
Indice de Agua No Contabilizada se reducen en las siete provincias beneficiarias del proyecto	%		2011	P A					5,00	10,00
Mejora la calidad de agua (indice de potabilidad)	%	50,00	2011	P A					60,00	65,00
Usuarios incluidos en el catastro de INAPA	Usuarios	329.528,00	2011	P A			315.000,00	330.750,00	346.500,00	363.825,00
Eficiencia de la cobranza en relación a usuarios facturados en las siete provincias beneficiarias	%	10,00	2011	P A	10,00	15,00	25,00	40,00	50,00	60,00
Informes financieros y estados financieros generados en sistemas informáticos que cumplen con normativa contable	Informes		2011	P A			1,00	1,00	1,00	3,00
Informes anuales de gestión de recursos humanos generados en sistemas informáticos	Informes		2011	P A			1,00	1,00	1,00	3,00
Manuales de Operación y Mantenimiento de sistemas de Agua Potable y Saneamiento	Manuales		2011	P A			1,00			1,00
Técnicos capacitados en Operación y Mantenimiento de agua potable y calidad de agua potable	Técnicos		2011	P A			40,00			40,00

Resultado: Organizaciones comunitarias para operar y mantener los sistemas de agua potable y saneamiento en zonas rurales fortalecidas.

Indicador	Unidad de Medida	Línea de base	Año Línea de base		2011	2012	2013	2014	2015	Fin de Proyecto
Porcentaje de mujeres que integran las Asociaciones	%		2011	P		30,00	30,00	30,00	30,00	30,00

INFORME DE SEGUIMIENTO DE PROGRESO

DR-L1041 - Programa de Inversiones de Agua Potable y Saneamiento de INAPA
2010 2º período con cierre al (31-Mar-2011)

Banco Interamericano de Desarrollo - BID

Oficina de Planificación Estratégica y Efectividad en el Desarrollo
Última Actualización del PMR: 22/03/2011

Comunitarias de Acueductos Rurales				A						
Porcentaje de sistemas rurales de Agua Potable y Saneamiento que son administrados, operados y mantenidos por las Asociaciones Comunitarias de Acueductos Rurales en el área de influencia del proyecto.	%		2011	P			80,00	80,00	80,00	80,00
				A						

Productos: Progreso Físico y Financiero Anual 2010

Descripción	Unidad de medida	Físico				Financiero			
		Planeado	Actual	Unidades Acumuladas	Unidades FDP	Planeado	Actual	Costos Acumulados	Costos FDP
Inversiones en Infraestructura									
Sistemas de agua potable construidos o rehabilitados en sectores o barrios urbanos/periurbanos	Sistemas				22,00				
Sistemas de agua potable construidos o rehabilitados en comunidades rurales	Sistemas				100,00				
Sistemas de saneamiento construidos o rehabilitados en comunidades rurales	Sistemas				100,00				
Sistemas de Saneamiento construidos o rehabilitados en sectores o barrios urbanos/periurbanos	Sistemas				12,00				
Diseños completados para comunidades rurales a ser servidas con agua potable	Diseños				100,00				100,00
Diseños completos para comunidades rurales a ser servidas con saneamiento	Diseños				100,00				100,00
Diseños completos para proyectos de saneamiento en zonas urbanas / periurbanas	Diseños				12,00				100,00
Diseños completos para proyectos de agua potable en zonas urbanas/periurbanas	Diseños				22,00				100,00
Desarrollo Comunitario									
Comités Gestores creados en sistemas rurales	Comités				100,00				
Asociaciones Comunitarias de Acueductos Rurales creadas	Asociaciones				100,00				
Asociaciones Comunitarias de Agua Rural incorporadas a la Ley 132/05	Asociaciones				100,00				
Miembros de comunidades rurales reciben capacitación en Operación y Mantenimiento de sistemas de agua y saneamiento	Miembros				200,00				390.000,00
Miembros de Asociaciones Comunitarias de Agua Rural reciben capacitación en administración de Sistemas de agua y saneamiento	Miembros				700,00				390.000,00
Mejoramiento Gestión Técnica, Operativa y Comercial de INAPA y Desconcentración de los Servicios									
Propuesta para la reestructuración del área de Operación y Mantenimiento de INAPA	Propuesta				1,00				
Programa de Control de la Calidad de Agua en INAPA	Programa				60,00				
Propuesta de reforma del Área Comercial de INAPA	Propuesta				1,00				1.000.000,00

INFORME DE SEGUIMIENTO DE PROGRESO

DR-L1041 - Programa de Inversiones de Agua Potable y Saneamiento de INAPA
2010 2º período con cierre al (31-Mar-2011)

Banco Interamericano de Desarrollo - BID

Oficina de Planificación Estratégica y Efectividad en el Desarrollo
Última Actualización del PMR: 22/03/2011

Descripción	Unidad de medida	Físico				Financiero			
		Planeado	Actual	Unidades Acumuladas	Unidades FDP	Planeado	Actual	Costos Acumulados	Costos FDP
Propuesta de reforma del area financiero administrativa del INAPA	Propuesta				1,00				1.000.000,00
Sistemas comerciales y catastro de clientes actualizados en centros urbanos.	Sistemas				16,00				100,00
Sistema contable y financiero a nivel central del INAPA y oficinas regionales implementado.	Sistemas				1,00				
Sistema de administración de personal a nivel central de INAPA y regiones.	Sistema				1,00				
Ciudades con catastro tecnico de redes acualizado	Ciudades				5,00				
Otros costos: Administracion del Programa									
TOTAL									2.780.500,00