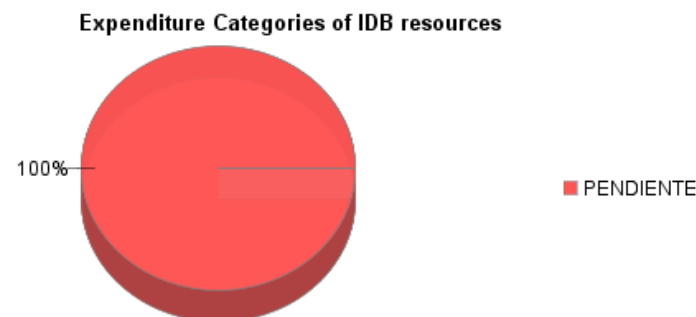
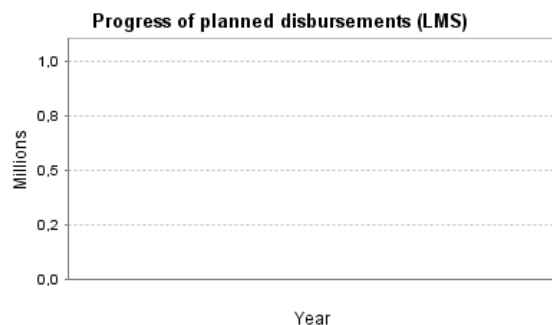
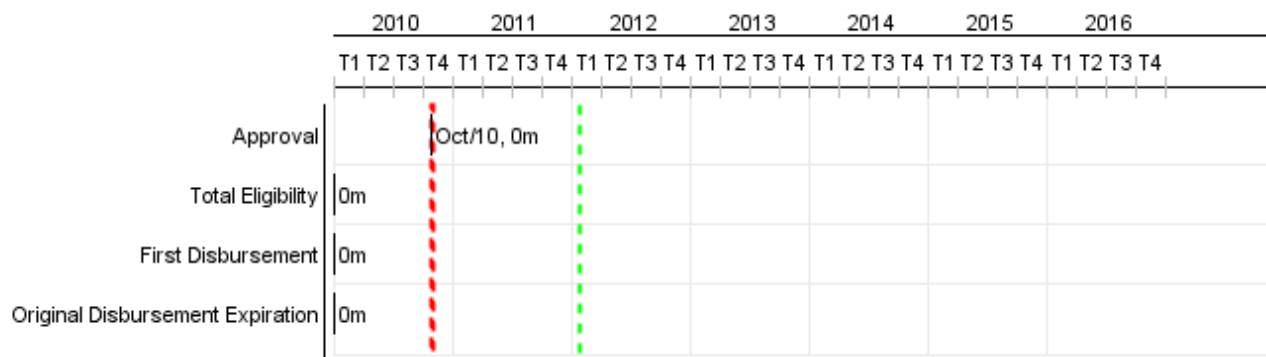


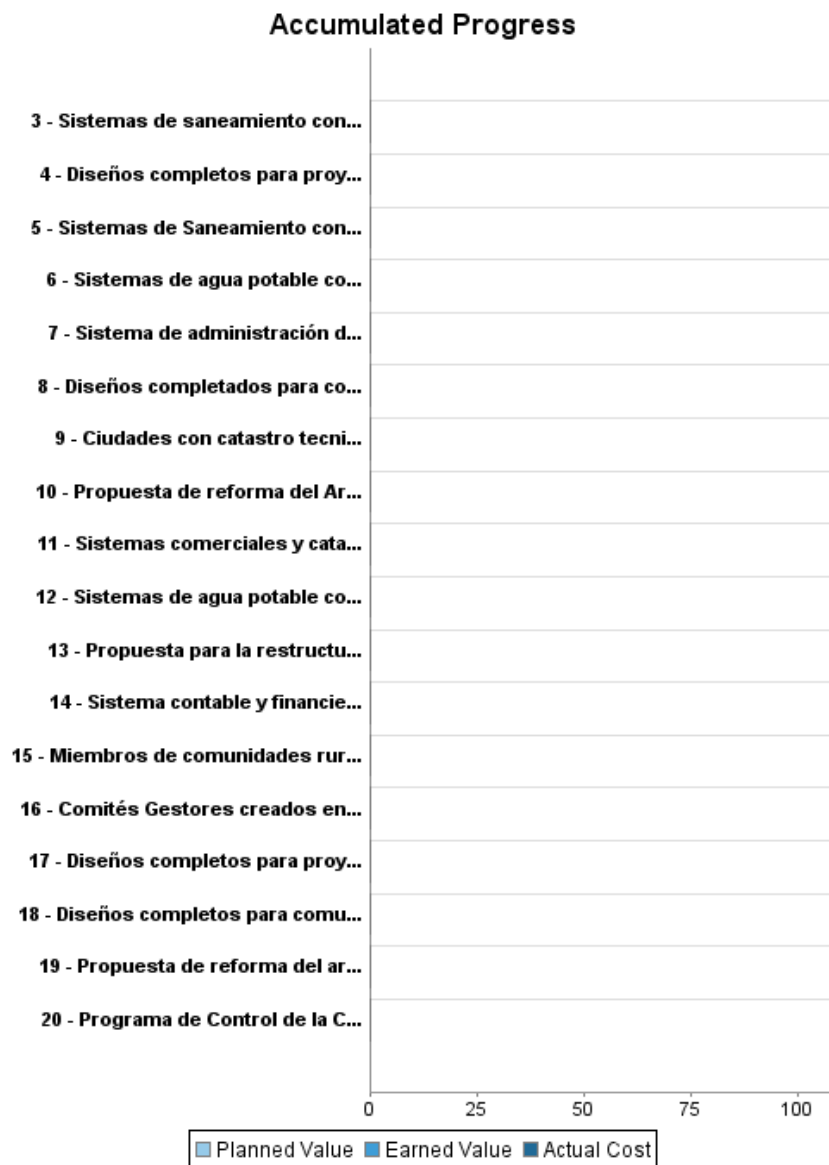
## Summary Report

Basic Data		Available Funds (US\$)		Total Cost and Source	
Executing Agency (EA):	INSTITUTO NACIONAL DE AGUAS POTABLES Y ALCANTARILLADOS				
Sector:	WATER AND SANITATION-WATER SUPPLY				
Loan Number(s):	2430/OC-DR	Current Approved Amount:	35.000.000,00	Original IDB:	35.000.000,00
Stage:	Approved	Disbursed Amount to Date:		Current IDB:	35.000.000,00
Operation Type:	INV - Investment	% Disbursed:		Pari-passu:	100,00
Related Operation(s):	DR-T1056, DR-X1005, DR-P1077	Balance:	35.000.000,00	Co-Financing/Country:	
Operation Subtype:	ESP - Specific Investment Operation			Original Estimate:	35.000.000,00
				Amortization Period (months):	228

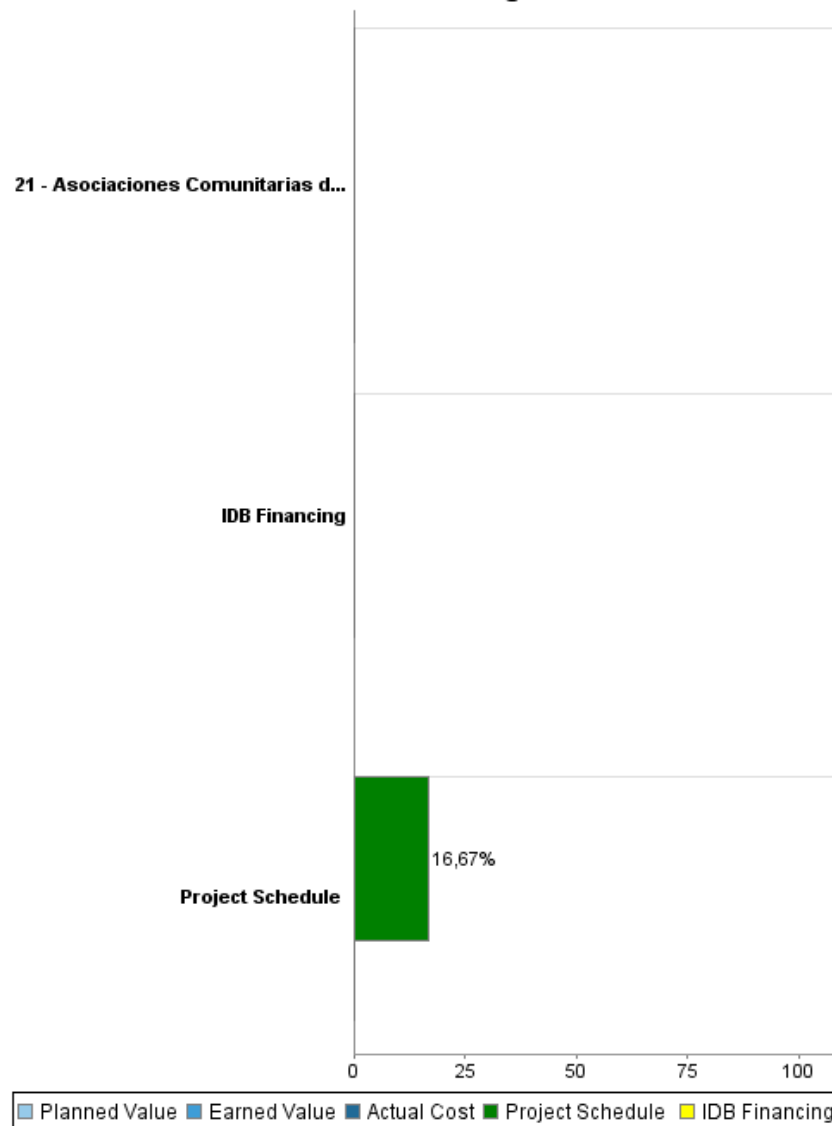
Project Environmental and Social Impact Category	Reformulation	Validation
Project Environmental and Social Impact Category: B	( ) Was the objective(s) of this project reformulated?	Validated by Division Chief: Sep 19, 2011 Validated by Country Representative: Sep 30, 2011



## Accumulated Progress as of 2011



## Accumulated Progress



## Outcomes

**Outcome:** Cobertura de agua potable y saneamiento incrementada en siete provincias del país donde INAPA brinda servicio.

Indicator	Unit of Measure	Baseline	Baseline Year		2011	2012	2013	2014	2015	2016	End of project
Cobertura de agua potable en las áreas atendidas por el INAPA.	%		2011	P A			0,43	1,52	1,26	0,89	4,10
Cobertura de alcantarillado/ saneamiento en las areas atendidas por el INAPA, atribuible al programa.	%		2011	P A			0,22	0,80	0,95	0,66	2,63
Personas beneficiadas por la construcción de sistemas de agua potable en zonas rurales	Households		2011	P A			1.500,00	3.700,00	4.100,00	7.500,00	21.600,00
Personas beneficiadas por la construcción de sistemas de saneamiento en zonas rurales	Houesholds		2011	P A			1.900,00	4.200,00	4.700,00	7.700,00	23.400,00
Personas beneficiadas por la construcción de sistemas de agua potable en zonas urbanas	Households		2011	P A			2.300,00	4.700,00	7.000,00	11.700,00	28.000,00
Personas beneficiadas por la construcción o rehabilitación de sistemas de saneamiento en zona urbanas.	Houesholds		2011	P A			800,00	2.100,00	1.300,00	1.600,00	6.000,00

**Outcome:** La gestión técnica, operativa y comercial de INAPA mejorada.

Indicator	Unit of Measure	Baseline	Baseline Year		2011	2012	2013	2014	2015	2016	End of project
Indice de Agua No Contabilizada en las 7 provincias beneficiarias del proyecto	%		2011	P A					5,00	5,00	10,00
Calidad de agua (indice de potabilidad)	%	50,00	2011	P A					10,00	5,00	65,00
Usuarios incluidos en el catastro de INAPA	Usuarios	329.528,00	2011	P A				315.000,00	330.750,00	346.500,00	363.825,00
Eficiencia de la cobranza en relacioun a usuarios facturados en las siete provincias bneficiarias	%	10,00	2011	P A		5,00	10,00	15,00	10,00	10,00	60,00
Informes financieros y estados financieros generados en sistemas informáticos que cumplen con normativa contable	Informes		2011	P A				1,00	1,00	1,00	3,00
Informes anuales de gestión de recursos humanos generados en sistemas informáticos	Informes		2011	P A				1,00	1,00	1,00	3,00

Manuales de Operacion y Mantenimiento de sistemas de Agua Potable y Saneamiento	Manuales		2011	P A			1,00				1,00
Tecnicos capacitados en Operacion y Mantenimiento de agua potable y calidad de agua potable	Tecnicos		2011	P A			40,00				40,00

**Outcome:** Organizaciones comunitarias para operar y mantener los sistemas de agua potable y saneamiento en zonas rurales fortalecidas.

Indicator	Unit of Measure	Baseline	Baseline Year		2011	2012	2013	2014	2015	2016	End of project
Porcentaje de mujeres que integran las Asociaciones Comunitarias de Acueductos Rurales	%		2011	P A		30,00					30,00
Porcentaje de sistemas rurales de Agua Potable y Saneamiento que son administrados, operados y mantenidos por las Asociaciones Comunitarias de Acueductos Rurales en el área de influencia del proyecto.	%		2011	P A			80,00				80,00

## Outputs: Annual Physical and Financial Progress 2011

Description	Unit of Measure	Physical				Financial			
		Planned	Actual	Accumulated units	EOP units	Planned	Actual	Accumulated costs	EOP costs
<b>Inversiones en Infraestructura</b>									
Sistemas de agua potable contruidos o rehabilitados en sectores o barrios urbanos/ periurbanos	Sistemas				22,00				11.600.000,00
Sistemas de agua potable contruidos o rehabilitados en comunidades rurales	Sistemas				100,00				18.200.000,00
Sistemas de saneamiento contruidos o rehabilitados en comunidades rurales	Sistemas				100,00				10.890.000,00
Sistemas de Saneamiento contruidos o rehabilitados en sectores o barrios urbanos/ periurbanos	Sistemas				12,00				8.190.000,00
Diseños completados para comunidades rurales a ser servidas con agua potable	Diseños	24,00			100,00				60.000,00
Diseños completos para comunidades rurales a ser servidas con saneamiento	Diseños	26,00			100,00				60.000,00
Diseños completos para proyectos de saneamiento en zonas urbanas / periurbanas	Diseños	3,00			12,00				180.000,00
Diseños completos para proyectos de agua potable en zonas urbanas/periurbanas	Diseños	11,00			22,00				180.000,00
<b>Desarrollo Comunitario</b>									
Comités Gestores creados en sistemas rurales	Comités	7,00			100,00				490.000,00
Asociaciones Comunitarias de Acueductos Rurales creadas	Asociaciones				100,00				490.000,00
Asociaciones Comunitarias de Agua Rural incorporadas a la Ley 132/05	Asociacions				100,00				100.000,00
Miembros de comunidades rurales reciben capacitación en Operacion y Mantenimiento de sistemas de agua y saneamiento	Miembros				200,00				390.000,00
Miembros de Asociaciones Comunitarias de Agua Rural reciben capacitación en administración de Sistemas de agua y saneamiento	Miembros				700,00				390.000,00
<b>Mejoramiento Gestión Técnica, Operativa y Comercial de INAPA y Desconcentración de los Servicios</b>									
Propuesta para la restructuración del area de Operacion y Mantenimiento de INAPA	Propuesta				1,00				500.000,00
Programa de Control de la Calidad de Agua en INAPA	Programa				60,00				1.000.000,00
Propuesta de reforma del Area Comercial de INAPA	Propuesta				1,00				500.000,00

# PROGRESS MONITORING REPORT

DR-L1041 - INAPA Water and Sanitation Investment Program  
2011 1st period with closure up to (30-Sep-2011)

Inter-American Development Bank - IDB

Office of Strategic Planning and Development Effectiveness

Last Update: 14/09/2011

Description	Unit of Measure	Physical				Financial			
		Planned	Actual	Accumulated units	EOP units	Planned	Actual	Accumulated costs	EOP costs
Propuesta de reforma del area financiero administrativa del INAPA	Propuesta				1,00				500.000,00
Sistemas comerciales y catastro de clientes actualizados en centros urbanos.	Sistemas				16,00				4.250.000,00
Sistema contable y financiero a nivel central del INAPA y oficinas regionales implementado.	Sistemas				1,00				2.000.000,00
Sistema de administración de personal a nivel central de INAPA y regiones.	Sistema				1,00				2.000.000,00
Ciudades con catastro tecnico de redes acualizado	Ciudades				5,00				4.250.000,00
<b>Otros costos: Administracion del Programa</b>									
<b>TOTAL</b>									<b>66.220.000,00</b>