














Results Matrix

Resultados											
Resultado:	1 Capacidades de planificación y gestión de los países de la región para garantizar los servicios de AyS en los asentamiento informales fortalecidas.										
Indicadores	Banderas*	Unidad de Medida	Base	Año Base	Modo de Verificación		2021	2022	2023	2024	EOP
1.1 Programas nacionales o locales de acceso a AyS en asentamiento informales implementados.		programa	0.00	2021	Decreto, resolución u otro documento administrativo que pone en vigencia la implementación del	P	0.00	0.00	1.00	1.00	2.00
						P(a)					
						A					
1.2 Proyectos pilotos diseñados por la operación implementados .		proyectos	0.00	2021	Reportes de los prestadores de AyS poniendo en marcha el desarrollo e	P	0.00	0.00	1.00	2.00	3.00
						P(a)					
						A					

 CRF Indicator

Productos: Progreso Físico y Financiero Anual

1 Diagnósticos y planes de acción.						Progreso Físico					Progreso Financiero					Tema	Fondo	Banderas		
Productos	Descripción del producto	Unidad de Medida	Base	Año Base	Modo de Verificación		2021	2022	2023	2024	EOP		2021	2022	2023	2024	EOP			
1.1 Diagnosticos y evaluaciones completados	Diagnostico Regional	Diagnósticos (#)	0	2021	Informe de las consultorías contratadas.	P	0	1	0	0	1	P	0	50000	0	0	50000	Agua y sanitización	SFW	
						P(a)	0	1	0	0	1	P(a)					0			
						A						A								
1.2 Diagnosticos y evaluaciones completados	Diagnósticos nacionales o locales	Diagnósticos (#)	0	2021	Informe de las consultorías contratadas.	P	0	1	2	3	6	P	0	20000	40000	80000	140000	Agua y sanitización	SFW	
						P(a)	0	1	2	3	6	P(a)					0			
						A						A								
1.3 Diagnosticos y evaluaciones completados	Recopilación de experiencias exitosas en asentamiento informales	Diagnósticos (#)	0	2021	Informe de las consultorías contratadas.	P	0	1	0	0	1	P	0	25000	0	0	25000	Agua y sanitización	SFW	
						P(a)	0	1	0	0	1	P(a)					0			
						A						A								
1.4 Planes de acción diseñados	Formulación de planes de acción en los países	Planes de acción (#)	0	2021	Informe de las consultorías contratadas.	P	0	2	4	0	6	P	0	0	40000	65000	105000	Agua y sanitización	SFW	
						P(a)	0	2	4	0	6	P(a)					0			
						A						A								
2 Desarrollo de pilotos innovadores en AyS.						Progreso Físico					Progreso Financiero					Tema	Fondo	Banderas		
Productos	Descripción del producto	Unidad de Medida	Base	Año Base	Modo de Verificación		2021	2022	2023	2024	EOP		2021	2022	2023	2024	EOP			
2.1 Talleres organizados	Realización de concursos de ideas (ehackathon, challenges, etc.)	Talleres	0	2021	Informe sobre resultados de las actividades realizadas.	P	0	1	1	2	4	P	0	20000	20000	40000	80000	Agua y sanitización	SFW	
						P(a)	0	1	1	2	4	P(a)					0			
						A						A								
2.2 Semanas de conocimiento organizadas	Desarrollo/incubación de nuevas ideas y soluciones.	Semanas de conocimiento (#)	0	2021	Informe sobre resultados de las actividades realizadas.	P	1	3	4	0	8	P	0	20000	20000	40000	80000	Agua y sanitización	SFW	
						P(a)	1	3	4	0	8	P(a)					0			
						A						A								
2.3 Intervenciones piloto diseñadas	Proyectos pilotos de agua, saneamiento e higiene.	Pilotos (#)	0	2021	Informes de las consultorías contratadas.	P	1	2	3	0	6	P	0	45000	110000	125000	280000	Agua y sanitización	SFW	
						P(a)	1	2	3	0	6	P(a)					0			
						A						A								
2.4 Propuesta de proyecto desarrollada	Desarrollo de programas de generación de capacidades y empleo local.	Propuestas (#)	0	2021	Informes de las consultorías contratadas.	P	0	0	1	2	3	P	0	0	15000	30000	45000	Agua y sanitización	SFW	
						P(a)	0	0	1	2	3	P(a)					0			
						A						A								
2.5 Metodologías diseñadas/fortalecidas	Diseñar un toolkit para diagnóstico y análisis.	Metodologías (#)	0	2021	Informes de las consultorías contratadas.	P	0	0	1	0	1	P	0	0	30000	0	30000	Agua y sanitización	SFW	
						P(a)	0	0	1	0	1	P(a)					0			
						A						A								
3 Conocimiento, diseminación y capacitación.						Progreso Físico					Progreso Financiero					Tema	Fondo	Banderas		
Productos	Descripción del producto	Unidad de Medida	Base	Año Base	Modo de Verificación		2021	2022	2023	2024	EOP		2021	2022	2023	2024	EOP			
3.1 Notas tecnicas creadas	Nota técnica sobre las brechas y principales barreras para el acceso a AyS en asentamiento informales de la	Notas (#)	0	2021	Informes de las consultorías contratadas.	P	0	0	1	0	1	P	0	0	30000	0	30000	Agua y sanitización	SFW	
						P(a)	0	0	1	0	1	P(a)					0			
						A						A								
3.2 Evaluaciones de procesos realizadas	Evaluaciones de intervenciones, planes y/o estrategias específicas implementadas en el marco del COVID-19	Informe de Evaluación Final (#)	0	2021	Informes de las consultorías contratadas.	P	0	0	1	2	3	P	0	0	15000	25000	40000	Agua y sanitización	SFW	
						P(a)	0	0	1	2	3	P(a)					0			
						A						A								
3.3 Campañas de sensibilización diseñadas/implementadas	Campañas de higiene para los asentamientos.	Campañas (#)	0	2021	Informes de las consultorías contratadas.	P	0	0	1	2	3	P	0	0	10000	20000	30000	Agua y sanitización	SFW	
						P(a)	0	0	1	2	3	P(a)					0			
						A						A								
3.4 Talleres de capacitacion realizados	talleres	Talleres	0	2021	Informe sobre resultados de las actividades realizadas.	P	0	0	1	1	2	P	0	0	10000	10000	20000	Agua y sanitización	SFW	
						P(a)	0	0	1	1	2	P(a)					0			
						A						A								

Otro Costo
Monitoreo y seguimiento

	2021	2022	2023	2024	Costo
P	\$0.00	\$15,000.00	\$15,000.00	\$15,000.00	\$45,000.00
P(a)					\$0.00
A					

Costo Total

	2021	2022	2023	2024	Costo Total
P		\$195,000.00	\$355,000.00	\$450,000.00	\$1,000,000.00
P(a)					
A					