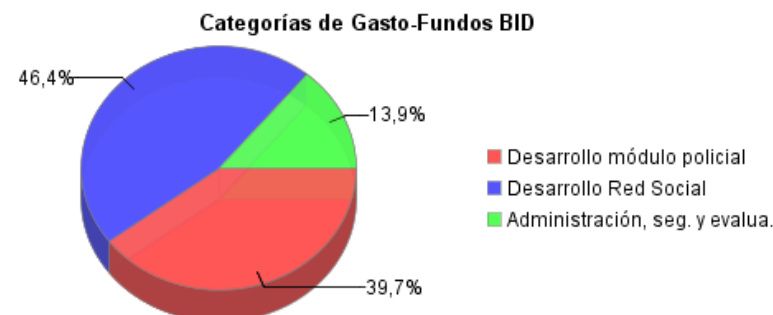
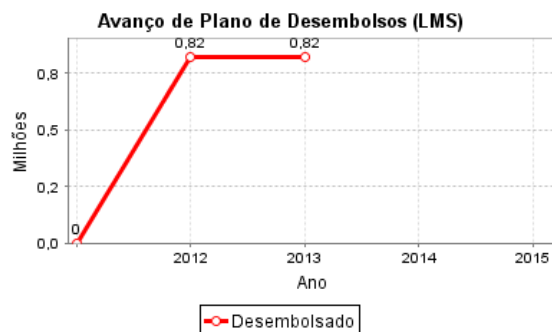
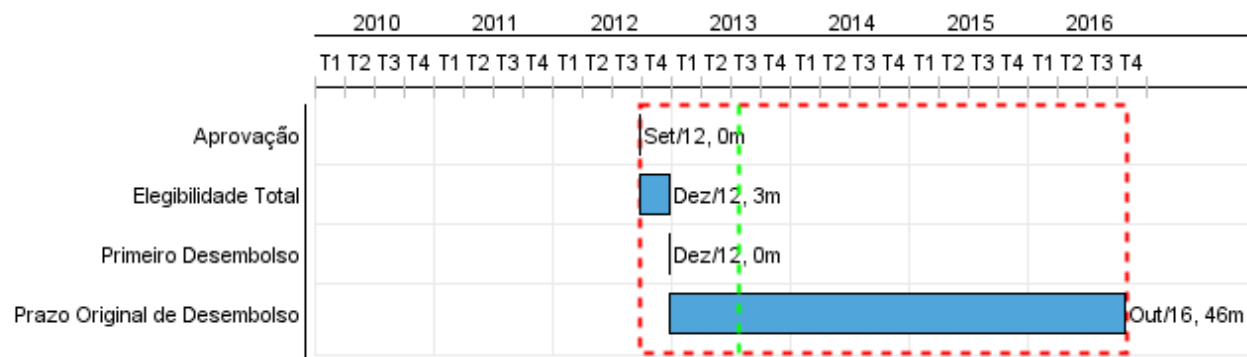


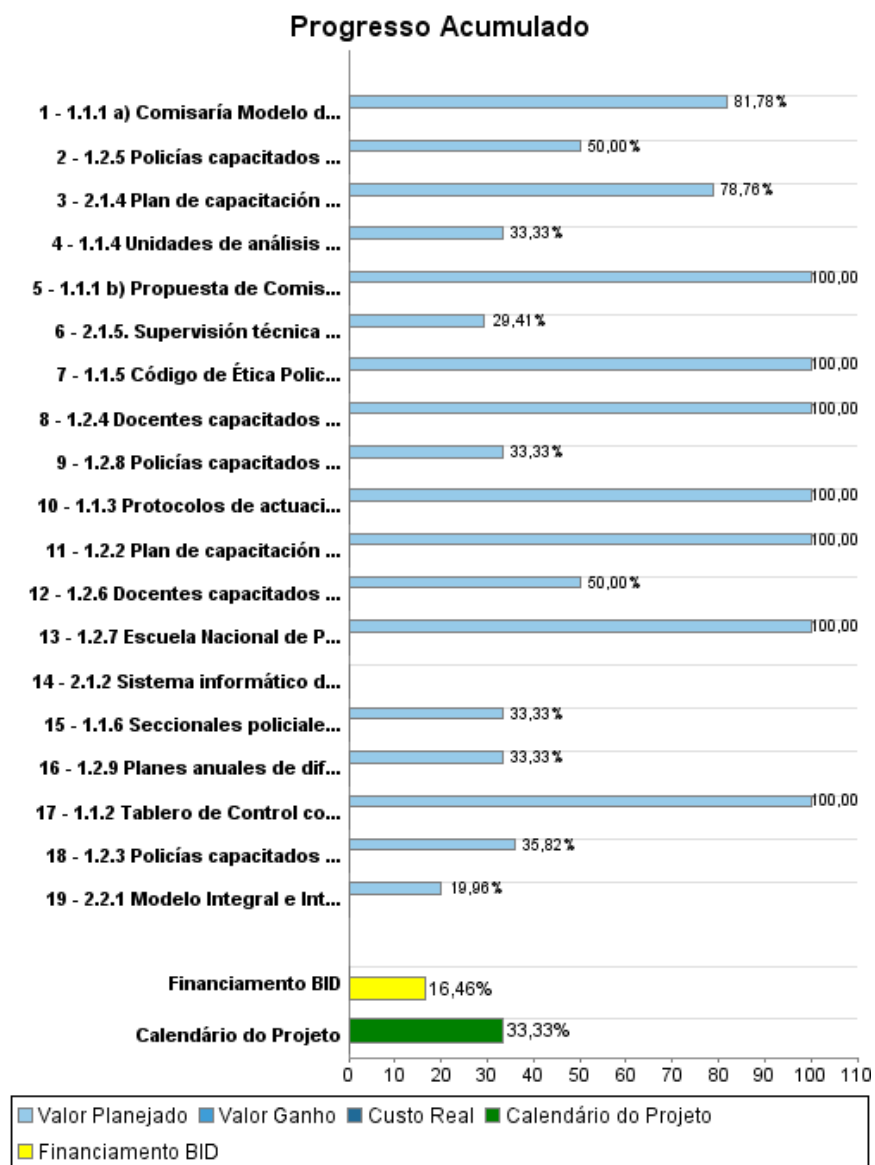
Relatório Resumido

| Dados Gerais | | Fundos Disponíveis (US\$) | Custo Total e Fonte |
|-----------------------|--|---------------------------------|---------------------|
| Executor: | MINISTERIO DEL INTERIOR | | |
| Sector: | REFORM / MODERNIZATION OF THE STATE-REFORM AND PUBLIC SECTOR SUPPORT | | |
| Número da Operação: | 2770/OC-UR | Atual: | 5.000.000,00 |
| Estágio: | Approved | Desembolsado: | 822.765,00 |
| Tipo Operação: | INV - Investimento | % Desembolsado: | 16,46 |
| Operação Relacionada: | UR-T1077, RG-P1478 | Saldo: | 4.177.235,00 |
| Subtipo de Operação: | ESP - Specific Investment Operation | | |
| | | Original BID: | 5.000.000,00 |
| | | Corrente BID: | 5.000.000,00 |
| | | Pari-passu: | 70,00 |
| | | Cofinanciamento/País: | 2.153.741,00 |
| | | Original Estimado: | 7.153.741,00 |
| | | Período de Amortização (meses): | 234 |

| Categoria do impacto social | Reformulação | Validação |
|------------------------------|--------------|--|
| Categoria do impacto social: | Nenhum | () Os objetivos do projeto foram reformulados? |
| | | Validado pelo Chefe de Divisão: 28-mar-2013 |
| | | Validado pelo Representante do País: 12-abr-2013 |



Progresso Acumulado até 2012



Resultados

Resultado: 1. Mejora la eficacia de la fuerza policial para la prevención y esclarecimiento de delitos en áreas de influencia del Programa.

| Indicador | Unidade Medida | Linha Base | Ano Linha Base | | 2014 | 2016 | Final do Projeto |
|---|----------------|------------|----------------|--------|-------|-------|------------------|
| 1.1. Delitos de rapiña esclarecidos en seccionales tratadas, en relación con seccionales no tratadas. | Porcentaje | 14,00 | 2011 | P A | 15,00 | 16,00 | 16,00 |
| 1.2. Denuncias por hurto o robo de vehículo en las que se recupera el vehículo. | Porcentaje | | 2013 | P A | | | |
| 1.3. Percepción del desempeño policial en área de intervención. | Porcentaje | 34,00 | 2012 | P A | 40,00 | 44,00 | 44,00 |
| 1.4. Delitos de rapiña no denunciados. | Porcentaje | 59,00 | 2012 | P A | 57,00 | 56,00 | 56,00 |

Resultado: 1.1. Policía mejora su preparación en aspectos de proximidad a la ciudadanía e investigación del delito de base local.

| Indicador | Unidade Medida | Linha Base | Ano Linha Base | | 2014 | 2016 | Final do Projeto |
|--|-------------------------------|------------|----------------|--------|--------|--------|------------------|
| 1.1. Actitud socio cognitiva de la Policía propicia a la prevención de la violencia y el delito. | Índice calificación promedio. | 100,00 | 2012 | P A | 115,00 | 130,00 | 130,00 |
| 1.2. Calidad de la prevención policial | Porcentaje | 36,00 | 2012 | P A | 40,00 | 44,00 | 44,00 |

Resultado: 2. Disminución del crecimiento la participación de menores en delitos violentos en el área de influencia del Programa

| Indicador | Unidade Medida | Linha Base | Ano Linha Base | | 2014 | 2016 | Final do Projeto |
|--|----------------|------------|----------------|--------|-------|-------|------------------|
| 2.1. Rapiñas cometidos por menores en las seccionales tratadas. | Porcentaje | 43,50 | 2011 | P A | 42,50 | 41,50 | 41,50 |
| 2.2. Tasa de reincidencia, de menores infractores registrados en seccionales piloto. | Porcentaje | 47,00 | 2011 | P A | 45,00 | 44,00 | 44,00 |

Resultado: 2.1. Mejora la reinserción social de menores de edad con altos factores de riesgo asociados a conductas violentas.

| Indicador | Unidade Medida | Linha Base | Ano Linha Base | | 2014 | 2016 | Final do Projeto |
|--|----------------|------------|----------------|--------|------|------|------------------|
| 2.1. Jóvenes en riesgo beneficiarios del programa enrolados en el sistema educativo y/o trabajo. | Porcentaje | | 2012 | P A | | | |
| 2.2. Jóvenes que cumplen los objetivos en su plan de trabajo. | Porcentaje | | 2012 | P A | | | |

Produtos: Progresso Físico e Financeiro Anual 2012

| Descrição | Unidade de medida | Físico | | | | Financeiro | | | |
|--|-------------------|-----------|-------|---------------------|--------------|------------|-------|-------------------|--------------|
| | | Planejado | Atual | Unidades Acumuladas | Unidades FDP | Planejado | Atual | Custos Acumulados | Custos FDP |
| C.1. Desarrollo de un modelo policial orientado a la solución de problemas. | | | | | | | | | |
| 1.1.1 a) Comisaría Modelo de aproximación comunitaria con lógica de solución de problemas implementada. | Obras | | | | 3,00 | | | | 1.646.550,00 |
| 1.1.1 b) Propuesta de Comisaría Modelo de aproximación comunitaria con lógica de solución de problemas implementada. | Documento | | | | 1,00 | | | | 34.690,00 |
| 1.1.2 Tablero de Control con indicadores de proceso, resultados e impacto para orientar la tarea del personal diseñado e implantado. | Sistema | | | | 1,00 | | | | 31.310,00 |
| 1.1.3 Protocolos de actuación de policía comunitaria y de investigación criminal diseñados. | Documento | | | | 1,00 | | | | 36.600,00 |
| 1.1.4 Unidades de análisis (delictual para prevención y criminal para persecución) creadas. | Unidad | | | | 3,00 | | | | 329.400,00 |
| 1.1.5 Código de Ética Policial diseñado | Documento | | | | 1,00 | | | | 36.600,00 |
| 1.1.6 Seccionales policiales que modernizan su infraestructura para favorecer la participación y atención ciudadana. | Seccionales | | | | 3,00 | | | | 109.800,00 |
| 1.2.2 Plan de capacitación presencial y virtual en aspectos de proximidad a la ciudadanía e investigación del delito de base local, en comisarías piloto implementado. | Documento | | | | 1,00 | | | | 123.100,00 |
| 1.2.3 Policías capacitados en aspectos de proximidad, investigación del delito de base local y gerenciamiento. | Policías | | | | 750,00 | | | | 456.187,00 |
| 1.2.4 Docentes capacitados en aspectos de proximidad, investigación del delito de base local y gerenciamiento (acompañados con coaching de 8 profesores internacionales al año). | Docentes | | | | 8,00 | | | | 19.613,00 |
| 1.2.5 Policías capacitados en centros académicos internacionales en aspectos de proximidad, investigación del delito de base local y gerenciamiento. | Policías | | | | 34,00 | | | | 622.200,00 |
| 1.2.6 Docentes capacitados en centros académicos internacionales en aspectos de proximidad, investigación del delito de base local y gerenciamiento. | Docente | | | | 6,00 | | | | 158.600,00 |

| Descrição | Unidade de medida | Físico | | | | Financeiro | | | |
|--|-------------------|-----------|-------|---------------------|--------------|------------|-------|-------------------|---------------------|
| | | Planejado | Atual | Unidades Acumuladas | Unidades FDP | Planejado | Atual | Custos Acumulados | Custos FDP |
| 1.2.7 Escuela Nacional de Policía modernizada en aulas y equipamiento para formación virtual | ENP Modernizada | | | | 1,00 | | | | 305.000,00 |
| 1.2.8 Policías capacitados en Ética Policial. | Policías | | | | 750,00 | | | | 109.800,00 |
| 1.2.9 Planes anuales de difusión y sensibilización en Ética Policial implementados. | Planes | | | | 3,00 | | | | 48.799,00 |
| C.2. Desarrollo de una red social de prevención secundaria y terciaria de violencia juvenil. | | | | | | | | | |
| 2.1.2 Sistema informático de alerta temprana de violencia juvenil que consolide estadísticas sociales y judiciales en funcionamiento. | Sistema | | | | 1,00 | | | | 110.000,00 |
| 2.1.4 Plan de capacitación presencial y virtual en aspectos de prevención de violencia juvenil, diseñado. | Plan | | | | 1,00 | | | | 141.268,00 |
| 2.1.5. Supervisión técnica de alerta temprana en funcionamiento | Supervisores | | | | | | | | 345.015,00 |
| 2.2.1 Modelo Integral e Intensivo de acompañamiento a adolescentes en funcionamiento, incluyendo tutoría especializada, apoyo psicológico individual y para el grupo familiar y programas recreativos y de apoyo escolar implementado. | Instituciones | | | | 3,00 | | | | 2.232.591,00 |
| C.3. Administración, seguimiento y evaluación. | | | | | | | | | |
| Administración, seguimiento y evaluación. | N/A | | | | | | | | 857.580,00 |
| TOTAL | | | | | | | | | 7.754.703,00 |