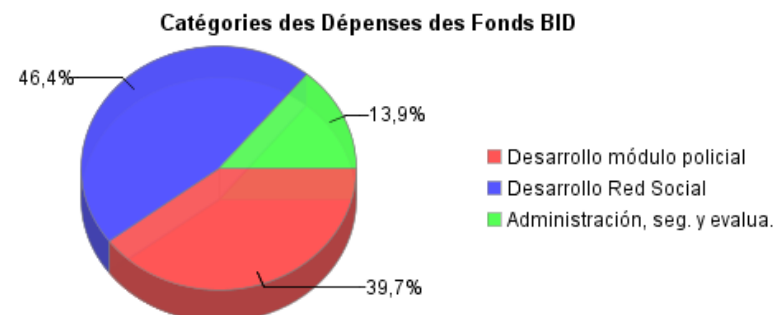
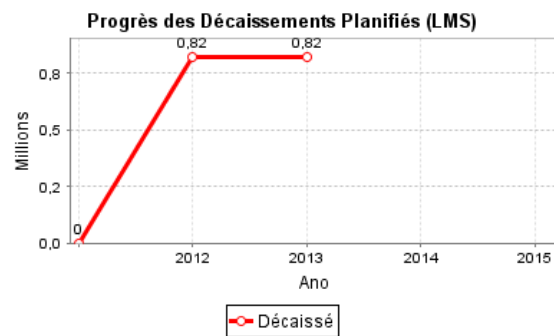
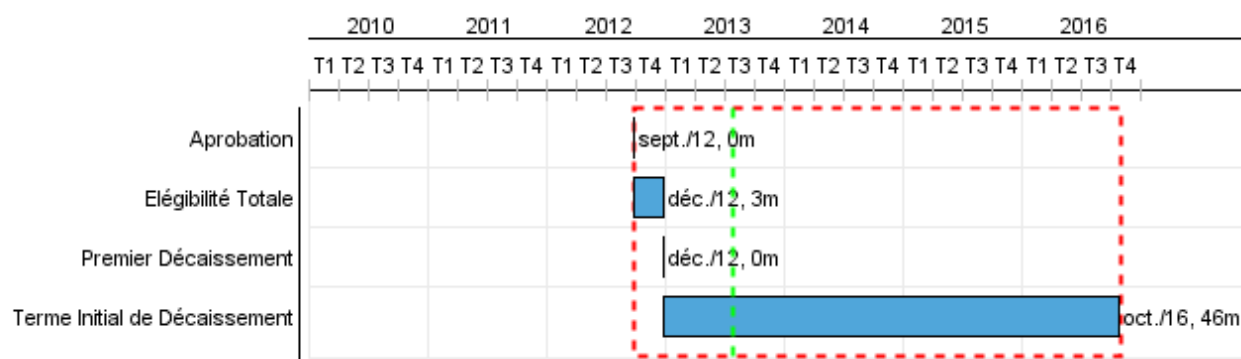


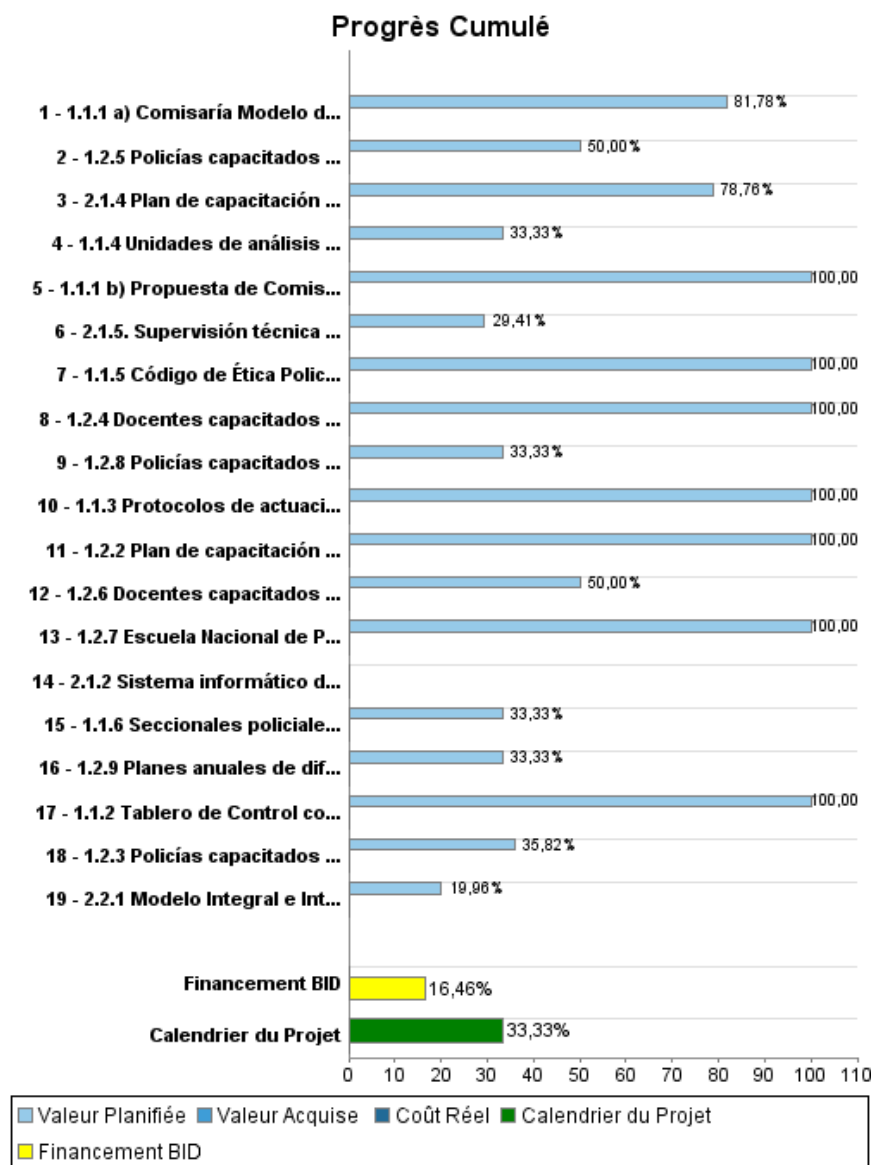
## Rapport Résumé

Données Générales		Fonds Disponibles (US\$)		Coût Total et Source de Financement	
Agence d' Exécution (EA):	MINISTERIO DEL INTERIOR				
Secteur:	REFORM / MODERNIZATION OF THE STATE-REFORM AND PUBLIC SECTOR SUPPORT				
Numéro(s) de Prêt(s):	2770/OC-UR	Montant Courant Approuvé:	5.000.000,00	Initial BID:	5.000.000,00
Étape:	Approved	Montant Décaissé à ce Jour:	822.765,00	Courant BID:	5.000.000,00
Type d' Opération:	INV - Investissement	% Décaissé:	16,46	Pari Passu:	70,00
Opération(s) Connexe(s):	UR-T1077, RG-P1478	Solde:	4.177.235,00	Cofinancement/Pays:	2.153.741,00
Sous-Type de l'Opération:	ESP - Specific Investment Operation			Estimation Initiale:	7.153.741,00
				Période d'Amortissement (mois):	234

Catégorie d'Impact Environnemental et Social du Projet	Reformulation	Validation
Catégorie d'Impact Environnemental et Social du Projet: Aucun	( ) Les objectifs du projet ont-ils été reformulés?	Validé par le Chef de Division: 28-mar-2013 Validé par le Représentant: 12-abr-2013



## Progrès Cumulé à 2012



## Résultats

**Résultat:** 1. Mejora la eficacia de la fuerza policial para la prevención y esclarecimiento de delitos en áreas de influencia del Programa.

Indicateur	Unité de Mesure	Ligne de Base	Année Ligne de Base		2014	2016	Fin du Projet
1.1. Delitos de rapiña esclarecidos en seccionales tratadas, en relación con seccionales no tratadas.	Porcentaje	14,00	2011	P A	15,00	16,00	16,00
1.2. Denuncias por hurto o robo de vehículo en las que se recupera el vehículo.	Porcentaje		2013	P A			
1.3. Percepción del desempeño policial en área de intervención.	Porcentaje	34,00	2012	P A	40,00	44,00	44,00
1.4. Delitos de rapiña no denunciados.	Porcentaje	59,00	2012	P A	57,00	56,00	56,00

**Résultat:** 1.1. Policía mejora su preparación en aspectos de proximidad a la ciudadanía e investigación del delito de base local.

Indicateur	Unité de Mesure	Ligne de Base	Année Ligne de Base		2014	2016	Fin du Projet
1.1. Actitud socio cognitiva de la Policía propicia a la prevención de la violencia y el delito.	Índice calificación promedio.	100,00	2012	P A	115,00	130,00	130,00
1.2. Calidad de la prevención policial	Porcentaje	36,00	2012	P A	40,00	44,00	44,00

**Résultat:** 2. Disminución del crecimiento la participación de menores en delitos violentos en el área de influencia del Programa

Indicateur	Unité de Mesure	Ligne de Base	Année Ligne de Base		2014	2016	Fin du Projet
2.1. Rapiñas cometidos por menores en las seccionales tratadas.	Porcentaje	43,50	2011	P A	42,50	41,50	41,50
2.2. Tasa de reincidencia, de menores infractores registrados en seccionales piloto.	Porcentaje	47,00	2011	P A	45,00	44,00	44,00

**Résultat:** 2.1. Mejora la reinserción social de menores de edad con altos factores de riesgo asociados a conductas violentas.

Indicateur	Unité de Mesure	Ligne de Base	Année Ligne de Base		2014	2016	Fin du Projet
2.1. Jóvenes en riesgo beneficiarios del programa enrolados en el sistema educativo y/o trabajo.	Porcentaje		2012	P A			
2.2. Jóvenes que cumplen los objetivos en su plan de trabajo.	Porcentaje		2012	P A			

**Produites: Progrès Physique et Financier Annuel 2012**

Description	Unité de Mesure	Physique				Financier			
		Planifié	Réel	Unités Cumulées	Unités FDP	Planifié	Réel	Coûts Cumulées	Coûts FDP
<b>C.1. Desarrollo de un modelo policial orientado a la solución de problemas.</b>									
1.1.1 a) Comisaría Modelo de aproximación comunitaria con lógica de solución de problemas implementada.	Obras				3,00				1.646.550,00
1.1.1 b) Propuesta de Comisaría Modelo de aproximación comunitaria con lógica de solución de problemas implementada.	Documento				1,00				34.690,00
1.1.2 Tablero de Control con indicadores de proceso, resultados e impacto para orientar la tarea del personal diseñado e implantado.	Sistema				1,00				31.310,00
1.1.3 Protocolos de actuación de policía comunitaria y de investigación criminal diseñados.	Documento				1,00				36.600,00
1.1.4 Unidades de análisis (delictual para prevención y criminal para persecución) creadas.	Unidad				3,00				329.400,00
1.1.5 Código de Ética Policial diseñado	Documento				1,00				36.600,00
1.1.6 Seccionales policiales que modernizan su infraestructura para favorecer la participación y atención ciudadana.	Seccionales				3,00				109.800,00
1.2.2 Plan de capacitación presencial y virtual en aspectos de proximidad a la ciudadanía e investigación del delito de base local, en comisarías piloto implementado.	Documento				1,00				123.100,00
1.2.3 Policías capacitados en aspectos de proximidad, investigación del delito de base local y gerenciamiento.	Policías				750,00				456.187,00
1.2.4 Docentes capacitados en aspectos de proximidad, investigación del delito de base local y gerenciamiento (acompañados con coaching de 8 profesores internacionales al año).	Docentes				8,00				19.613,00
1.2.5 Policías capacitados en centros académicos internacionales en aspectos de proximidad, investigación del delito de base local y gerenciamiento.	Policías				34,00				622.200,00
1.2.6 Docentes capacitados en centros académicos internacionales en aspectos de proximidad, investigación del delito de base local y gerenciamiento.	Docente				6,00				158.600,00

Description	Unité de Mesure	Physique				Financier			
		Planifié	Réel	Unités Cumulées	Unités FDP	Planifié	Réel	Coûts Cumulées	Coûts FDP
1.2.7 Escuela Nacional de Policía modernizada en aulas y equipamiento para formación virtual	ENP Modernizada				1,00				305.000,00
1.2.8 Policías capacitados en Ética Policial.	Policías				750,00				109.800,00
1.2.9 Planes anuales de difusión y sensibilización en Ética Policial implementados.	Planes				3,00				48.799,00
<b>C.2. Desarrollo de una red social de prevención secundaria y terciaria de violencia juvenil.</b>									
2.1.2 Sistema informático de alerta temprana de violencia juvenil que consolide estadísticas sociales y judiciales en funcionamiento.	Sistema				1,00				110.000,00
2.1.4 Plan de capacitación presencial y virtual en aspectos de prevención de violencia juvenil, diseñado.	Plan				1,00				141.268,00
2.1.5. Supervisión técnica de alerta temprana en funcionamiento	Supervisores								345.015,00
2.2.1 Modelo Integral e Intensivo de acompañamiento a adolescentes en funcionamiento, incluyendo tutoría especializada, apoyo psicológico individual y para el grupo familiar y programas recreativos y de apoyo escolar implementado.	Instituciones				3,00				2.232.591,00
<b>C.3. Administración, seguimiento y evaluación.</b>									
Administración, seguimiento y evaluación.	N/A								857.580,00
<b>TOTAL</b>									<b>7.754.703,00</b>