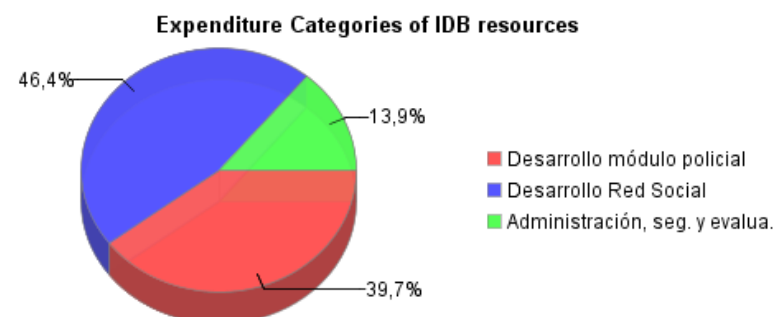
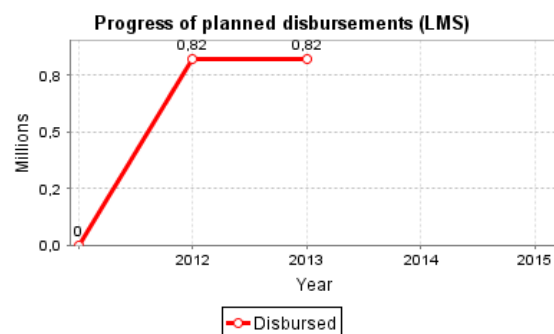
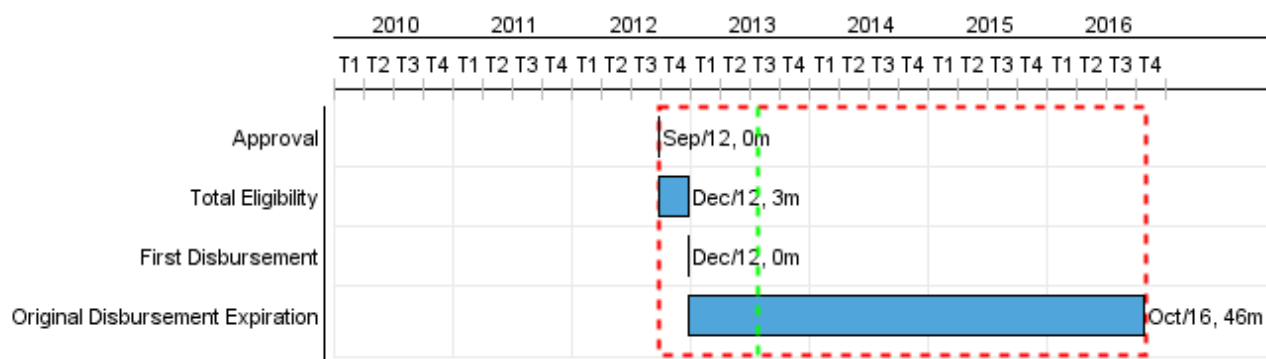


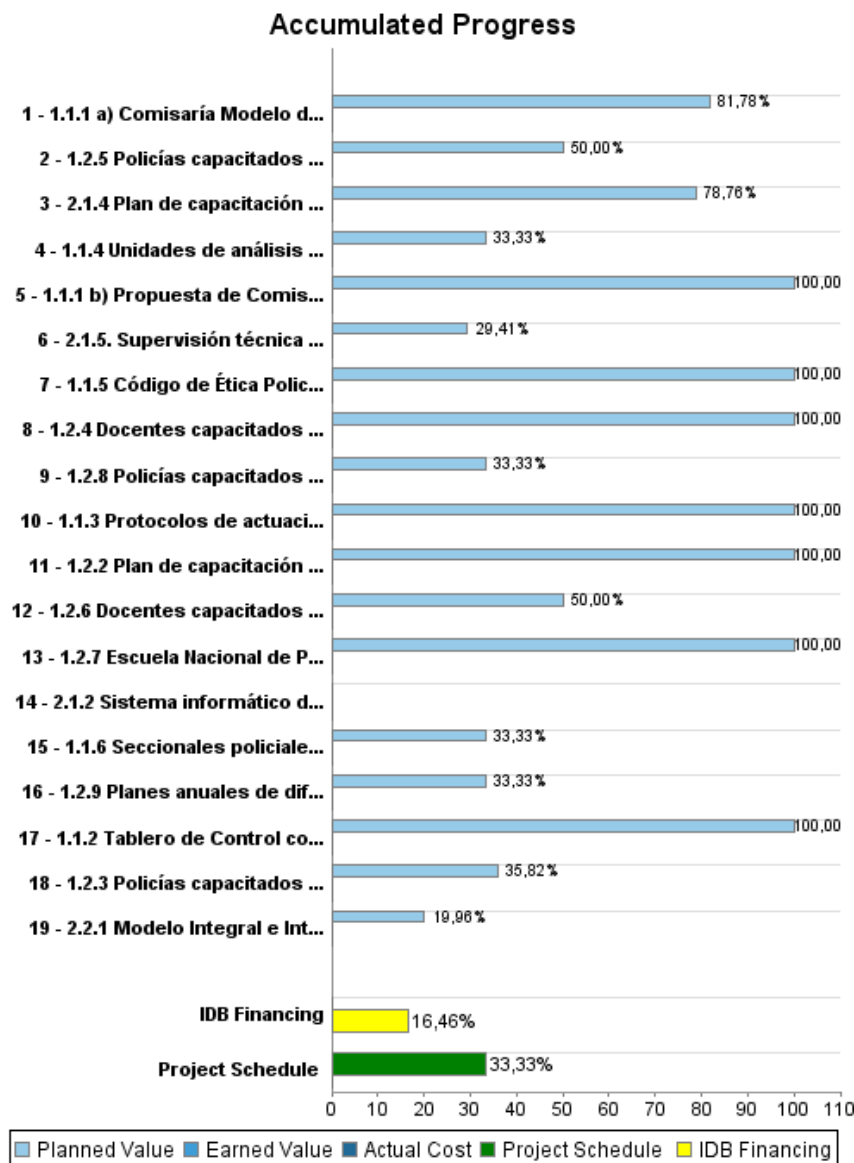
## Summary Report

Basic Data		Available Funds (US\$)		Total Cost and Source	
Executing Agency (EA):	MINISTERIO DEL INTERIOR				
Sector:	REFORM / MODERNIZATION OF THE STATE-REFORM AND PUBLIC SECTOR SUPPORT				
Loan Number(s):	2770/OC-UR	Current Approved Amount:	5.000.000,00	Original IDB:	5.000.000,00
Stage:	Approved	Disbursed Amount to Date:	822.765,00	Current IDB:	5.000.000,00
Operation Type:	INV - Investment	% Disbursed:	16,46	Pari-passu:	70,00
Related Operation(s):	UR-T1077, RG-P1478	Balance:	4.177.235,00	Co-Financing/Country:	2.153.741,00
Operation Subtype:	ESP - Specific Investment Operation			Original Estimate:	7.153.741,00
				Amortization Period (months):	234

Project Environmental and Social Impact Category	Reformulation	Validation
Project Environmental and Social Impact Category: None	( ) Was the objective(s) of this project reformulated?	Validated by Division Chief: 28-mar-2013 Validated by Country Representative: 12-abr-2013



## Accumulated Progress as of 2012



## Outcomes

**Outcome:** 1. Mejora la eficacia de la fuerza policial para la prevención y esclarecimiento de delitos en áreas de influencia del Programa.

Indicator	Unit of Measure	Baseline	Baseline Year		2014	2016	End of project
1.1. Delitos de rapiña esclarecidos en seccionales tratadas, en relación con seccionales no tratadas.	Porcentaje	14,00	2011	P A	15,00	16,00	16,00
1.2. Denuncias por hurto o robo de vehículo en las que se recupera el vehículo.	Porcentaje		2013	P A			
1.3. Percepción del desempeño policial en área de intervención.	Porcentaje	34,00	2012	P A	40,00	44,00	44,00
1.4. Delitos de rapiña no denunciados.	Porcentaje	59,00	2012	P A	57,00	56,00	56,00

**Outcome:** 1.1. Policía mejora su preparación en aspectos de proximidad a la ciudadanía e investigación del delito de base local.

Indicator	Unit of Measure	Baseline	Baseline Year		2014	2016	End of project
1.1. Actitud socio cognitiva de la Policía propicia a la prevención de la violencia y el delito.	Índice calificación promedio.	100,00	2012	P A	115,00	130,00	130,00
1.2. Calidad de la prevención policial	Porcentaje	36,00	2012	P A	40,00	44,00	44,00

**Outcome:** 2. Disminución del crecimiento la participación de menores en delitos violentos en el área de influencia del Programa

Indicator	Unit of Measure	Baseline	Baseline Year		2014	2016	End of project
2.1. Rapiñas cometidos por menores en las seccionales tratadas.	Porcentaje	43,50	2011	P A	42,50	41,50	41,50
2.2. Tasa de reincidencia, de menores infractores registrados en seccionales piloto.	Porcentaje	47,00	2011	P A	45,00	44,00	44,00

**Outcome:** 2.1. Mejora la reinserción social de menores de edad con altos factores de riesgo asociados a conductas violentas.

Indicator	Unit of Measure	Baseline	Baseline Year		2014	2016	End of project
2.1. Jóvenes en riesgo beneficiarios del programa enrolados en el sistema educativo y/o trabajo.	Porcentaje		2012	P A			
2.2. Jóvenes que cumplen los objetivos en su plan de trabajo.	Porcentaje		2012	P A			

## Outputs: Annual Physical and Financial Progress 2012

Description	Unit of Measure	Physical				Financial			
		Planned	Actual	Accumulated units	EOP units	Planned	Actual	Accumulated costs	EOP costs
<b>C.1. Desarrollo de un modelo policial orientado a la solución de problemas.</b>									
1.1.1 a) Comisaría Modelo de aproximación comunitaria con lógica de solución de problemas implementada.	Obras				3,00				1.646.550,00
1.1.1 b) Propuesta de Comisaría Modelo de aproximación comunitaria con lógica de solución de problemas implementada.	Documento				1,00				34.690,00
1.1.2 Tablero de Control con indicadores de proceso, resultados e impacto para orientar la tarea del personal diseñado e implantado.	Sistema				1,00				31.310,00
1.1.3 Protocolos de actuación de policía comunitaria y de investigación criminal diseñados.	Documento				1,00				36.600,00
1.1.4 Unidades de análisis (delictual para prevención y criminal para persecución) creadas.	Unidad				3,00				329.400,00
1.1.5 Código de Ética Policial diseñado	Documento				1,00				36.600,00
1.1.6 Seccionales policiales que modernizan su infraestructura para favorecer la participación y atención ciudadana.	Seccionales				3,00				109.800,00
1.2.2 Plan de capacitación presencial y virtual en aspectos de proximidad a la ciudadanía e investigación del delito de base local, en comisarías piloto implementado.	Documento				1,00				123.100,00
1.2.3 Policías capacitados en aspectos de proximidad, investigación del delito de base local y gerenciamiento.	Policías				750,00				456.187,00
1.2.4 Docentes capacitados en aspectos de proximidad, investigación del delito de base local y gerenciamiento (acompañados con coaching de 8 profesores internacionales al año).	Docentes				8,00				19.613,00
1.2.5 Policías capacitados en centros académicos internacionales en aspectos de proximidad, investigación del delito de base local y gerenciamiento.	Policías				34,00				622.200,00
1.2.6 Docentes capacitados en centros académicos internacionales en aspectos de proximidad, investigación del delito de base local y gerenciamiento.	Docente				6,00				158.600,00

Description	Unit of Measure	Physical				Financial			
		Planned	Actual	Accumulated units	EOP units	Planned	Actual	Accumulated costs	EOP costs
1.2.7 Escuela Nacional de Policía modernizada en aulas y equipamiento para formación virtual	ENP Modernizada				1,00				305.000,00
1.2.8 Policías capacitados en Ética Policial.	Policías				750,00				109.800,00
1.2.9 Planes anuales de difusión y sensibilización en Ética Policial implementados.	Planes				3,00				48.799,00
<b>C.2. Desarrollo de una red social de prevención secundaria y terciaria de violencia juvenil.</b>									
2.1.2 Sistema informático de alerta temprana de violencia juvenil que consolide estadísticas sociales y judiciales en funcionamiento.	Sistema				1,00				110.000,00
2.1.4 Plan de capacitación presencial y virtual en aspectos de prevención de violencia juvenil, diseñado.	Plan				1,00				141.268,00
2.1.5. Supervisión técnica de alerta temprana en funcionamiento	Supervisores								345.015,00
2.2.1 Modelo Integral e Intensivo de acompañamiento a adolescentes en funcionamiento, incluyendo tutoría especializada, apoyo psicológico individual y para el grupo familiar y programas recreativos y de apoyo escolar implementado.	Instituciones				3,00				2.232.591,00
<b>C.3. Administración, seguimiento y evaluación.</b>									
Administración, seguimiento y evaluación.	N/A								857.580,00
<b>TOTAL</b>									<b>7.754.703,00</b>