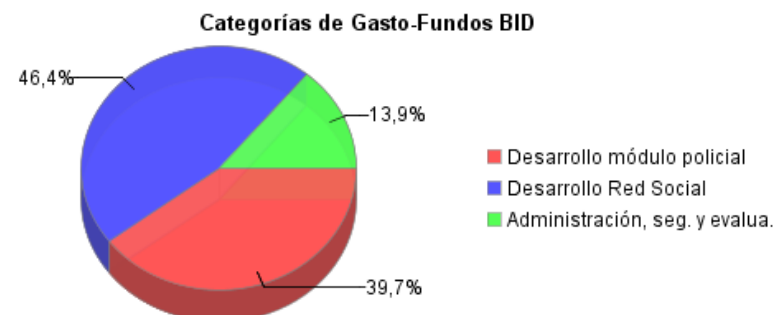
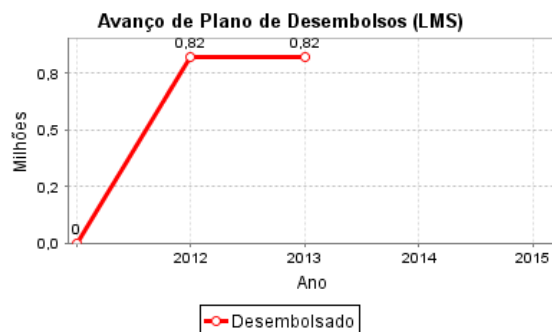
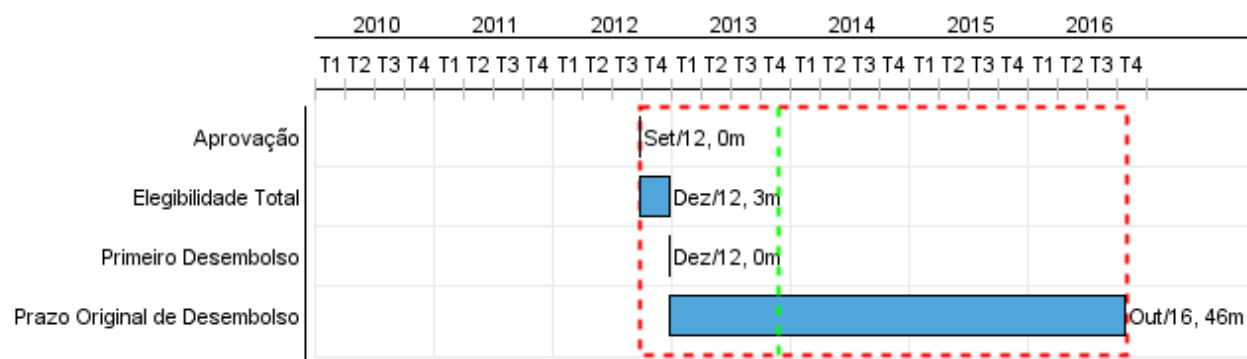


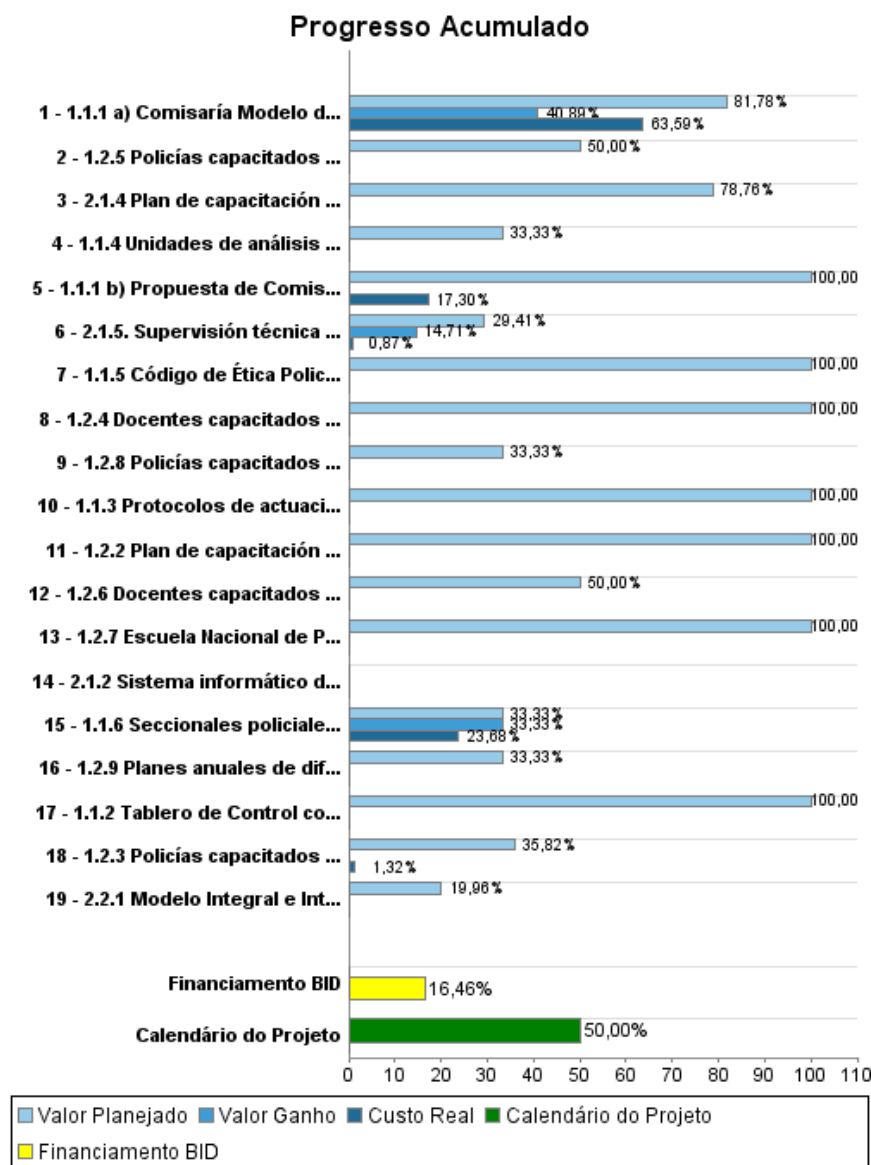
## Relatório Resumido

Dados Gerais	Fundos Disponíveis (US\$)	Custo Total e Fonte
Executor: MINISTERIO DEL INTERIOR		
Sector: REFORM / MODERNIZATION OF THE STATE-REFORM AND PUBLIC SECTOR SUPPORT		
Número da Operação: 2770/OC-UR	Atual: 5.000.000,00	Original BID: 5.000.000,00
Estágio: Approved	Desembolsado: 822.765,00	Corrente BID: 5.000.000,00
Tipo Operação: INV - Investimento	% Desembolsado: 16,46	Pari-passu: 70,00
Operação Relacionada: UR-T1077, RG-P1478	Saldo: 4.177.235,00	Cofinanciamento/País: 2.153.741,00
Subtipo de Operação: ESP - Specific Investment Operation		Original Estimado: 7.153.741,00
		Período de Amortização (meses): 234

Categoria do impacto social	Reformulação	Validação
Categoria do impacto social: Nenhum	( ) Os objetivos do projeto foram reformulados?	Validado pelo Chefe de Divisão: 17-sep-2013 Validado pelo Representante do País: 18-sep-2013



## Progresso Acumulado até 2013



## Resultados

**Resultado:** 1. Mejora la eficacia de la fuerza policial para la prevención y esclarecimiento de delitos en áreas de influencia del Programa.

Indicador	Unidade Medida	Linha Base	Ano Linha Base		2014	2016	Final do Projeto
1.1. Delitos de rapiña esclarecidos en seccionales tratadas, en relación con seccionales no tratadas.	Porcentaje	14,00	2011	P A	15,00	16,00	16,00
1.2. Denuncias por hurto o robo de vehículo en las que se recupera el vehículo.	Porcentaje		2013	P A			
1.3. Percepción del desempeño policial en área de intervención.	Porcentaje	34,00	2012	P A	40,00	44,00	44,00
1.4. Delitos de rapiña no denunciados.	Porcentaje	59,00	2012	P A	57,00	56,00	56,00

**Resultado:** 1.1. Policía mejora su preparación en aspectos de proximidad a la ciudadanía e investigación del delito de base local.

Indicador	Unidade Medida	Linha Base	Ano Linha Base		2014	2016	Final do Projeto
1.1. Actitud socio cognitiva de la Policía propicia a la prevención de la violencia y el delito.	Índice calificación promedio.	100,00	2012	P A	115,00	130,00	130,00
1.2. Calidad de la prevención policial	Porcentaje	36,00	2012	P A	40,00	44,00	44,00

**Resultado:** 2. Disminución del crecimiento la participación de menores en delitos violentos en el área de influencia del Programa

Indicador	Unidade Medida	Linha Base	Ano Linha Base		2014	2016	Final do Projeto
2.1. Rapiñas cometidos por menores en las seccionales tratadas.	Porcentaje	43,50	2011	P A	42,50	41,50	41,50
2.2. Tasa de reincidencia, de menores infractores registrados en seccionales piloto.	Porcentaje	47,00	2011	P A	45,00	44,00	44,00

**Resultado:** 2.1. Mejora la reinserción social de menores de edad con altos factores de riesgo asociados a conductas violentas.

Indicador	Unidade Medida	Linha Base	Ano Linha Base		2014	2016	Final do Projeto
2.1. Jóvenes en riesgo beneficiarios del programa enrolados en el sistema educativo y/o trabajo.	Porcentaje		2012	P A			
2.2. Jóvenes que cumplen los objetivos en su plan de trabajo.	Porcentaje		2012	P A			

**Produtos: Progresso Físico e Financeiro Anual 2013**

Descrição	Unidade de medida	Físico				Financeiro			
		Planejado	Atual	Unidades Acumuladas	Unidades FDP	Planejado	Atual	Custos Acumulados	Custos FDP
<b>C.1. Desarrollo de un modelo policial orientado a la solución de problemas.</b>									
1.1.1 a) Comisaría Modelo de aproximación comunitaria con lógica de solución de problemas implementada.	Obras	2,00	1,00		3,00	1.346.550,00	1.047.000,00		1.646.550,00
1.1.1 b) Propuesta de Comisaría Modelo de aproximación comunitaria con lógica de solución de problemas implementada.	Documento	1,00			1,00	34.690,00	6.000,00		34.690,00
1.1.2 Tablero de Control con indicadores de proceso, resultados e impacto para orientar la tarea del personal diseñado e implantado.	Sistema	1,00			1,00	31.310,00			31.310,00
1.1.3 Protocolos de actuación de policía comunitaria y de investigación criminal diseñados.	Documento	1,00			1,00	36.600,00			36.600,00
1.1.4 Unidades de análisis (delictual para prevención y criminal para persecución) creadas.	Unidad	1,00			3,00	109.800,00			329.400,00
1.1.5 Código de Ética Policial diseñado	Documento	1,00			1,00	36.600,00			36.600,00
1.1.6 Seccionales policiales que modernizan su infraestructura para favorecer la participación y atención ciudadana.	Seccionales	1,00	1,00		3,00	36.600,00	26.000,00		109.800,00
1.2.2 Plan de capacitación presencial y virtual en aspectos de proximidad a la ciudadanía e investigación del delito de base local, en comisarías piloto implementado.	Documento	1,00			1,00	123.100,00			123.100,00
1.2.3 Policías capacitados en aspectos de proximidad, investigación del delito de base local y gerenciamiento.	Policías	220,00			750,00	163.387,00	6.000,00		456.187,00
1.2.4 Docentes capacitados en aspectos de proximidad, investigación del delito de base local y gerenciamiento (acompañados con coaching de 8 profesores internacionales al año).	Docentes	8,00			8,00	19.613,00			19.613,00
1.2.5 Policías capacitados en centros académicos internacionales en aspectos de proximidad, investigación del delito de base local y gerenciamiento.	Policías	17,00			34,00	311.100,00			622.200,00
1.2.6 Docentes capacitados en centros académicos internacionales en aspectos de proximidad, investigación del delito de base local y gerenciamiento.	Docente	3,00			6,00	79.300,00			158.600,00

Descrição	Unidade de medida	Físico				Financeiro			
		Planejado	Atual	Unidades Acumuladas	Unidades FDP	Planejado	Atual	Custos Acumulados	Custos FDP
1.2.7 Escuela Nacional de Policía modernizada en aulas y equipamiento para formación virtual	ENP Modernizada	1,00			1,00	305.000,00			305.000,00
1.2.8 Policías capacitados en Ética Policial.	Policías	250,00			750,00	36.600,00			109.800,00
1.2.9 Planes anuales de difusión y sensibilización en Ética Policial implementados.	Planes	1,00			3,00	16.266,00			48.799,00
<b>C.2. Desarrollo de una red social de prevención secundaria y terciaria de violencia juvenil.</b>									
2.1.2 Sistema informático de alerta temprana de violencia juvenil que consolide estadísticas sociales y judiciales en funcionamiento.	Sistema				1,00				110.000,00
2.1.4 Plan de capacitación presencial y virtual en aspectos de prevención de violencia juvenil, diseñado.	Plan	1,00			1,00	111.268,00			141.268,00
2.1.5. Supervisión técnica de alerta temprana en funcionamiento	Supervisores	2,00	1,00			101.475,00	3.000,00		345.015,00
2.2.1 Modelo Integral e Intensivo de acompañamiento a adolescentes en funcionamiento, incluyendo tutoría especializada, apoyo psicológico individual y para el grupo familiar y programas recreativos y de apoyo escolar implementado.	Instituciones	1,00			3,00	445.619,00			2.232.591,00
<b>C.3. Administración, seguimiento y evaluación.</b>									
Administración, seguimiento y evaluación.	N/A					310.166,00	159.000,00		857.580,00
<b>TOTAL</b>						<b>3.655.044,00</b>	<b>1.247.000,00</b>		<b>7.754.703,00</b>