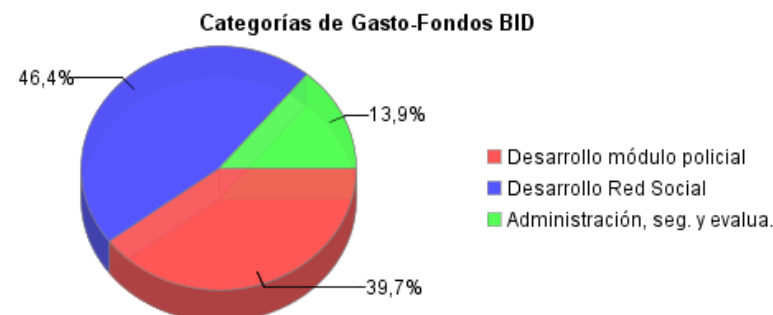
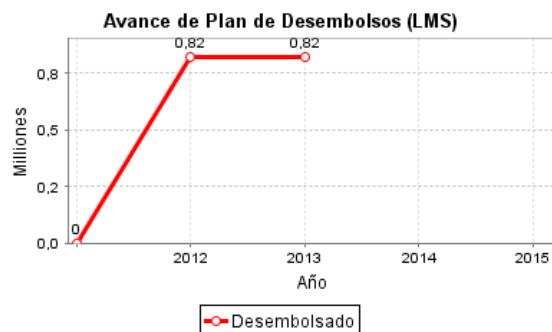
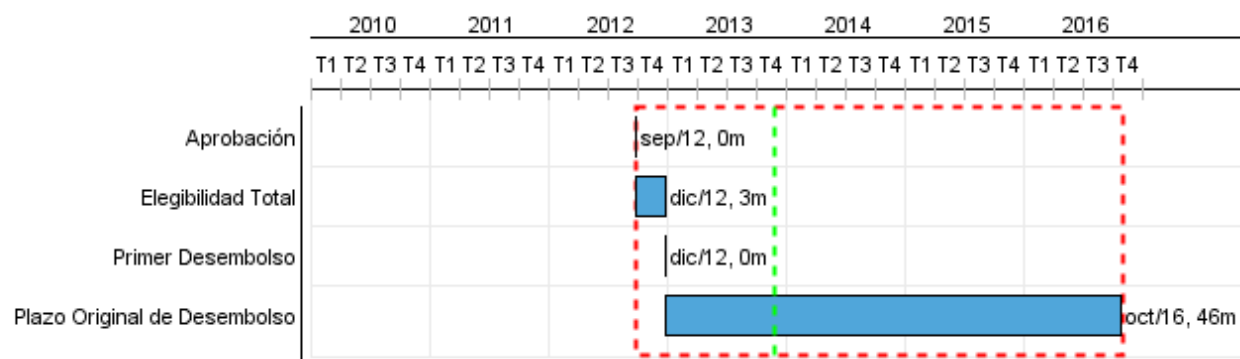


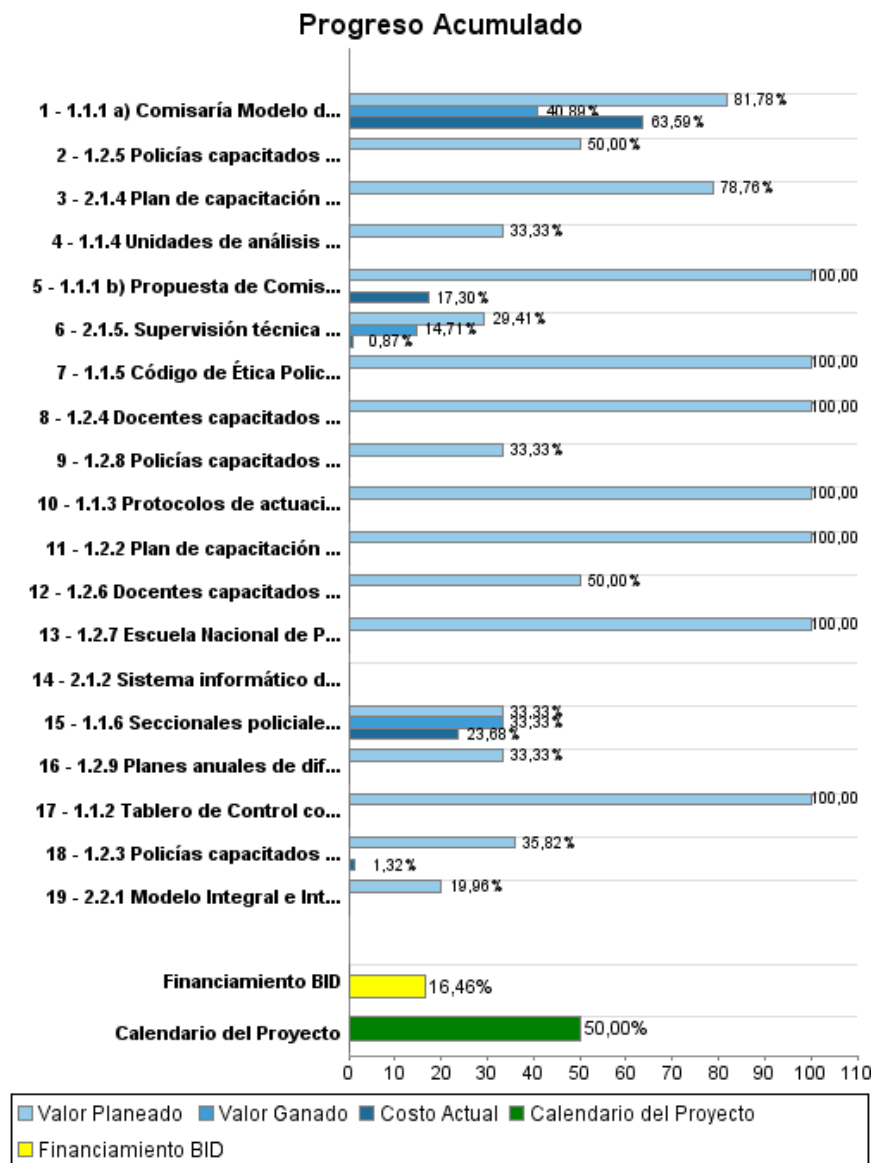
Informe Resumido

Datos Básicos del Proyecto		Fondos Disponibles (US\$)	Costo total y Fuente
Agencia Ejecutora (AE):	MINISTERIO DEL INTERIOR		
Sector:	REFORM / MODERNIZATION OF THE STATE-REFORM AND PUBLIC SECTOR SUPPORT		
Número(s) de Préstamo:	2770/OC-UR	Monto Aprobado Actual: 5.000.000,00	BID Original: 5.000.000,00
Etapas:	Approved	Monto Desembolsado a la fecha: 822.765,00	Actual BID: 5.000.000,00
Tipo de Operación:	INV - Inversión	% Desembolsado: 16,46	Pari-passu: 70,00
Operación(es) Relacionada(s):	UR-T1077, RG-P1478	Saldo: 4.177.235,00	Co-financiamiento/País: 2.153.741,00
Subtipo de Operación:	ESP - Inversión Específica		Estimado Original: 7.153.741,00
			Período de Amortización (meses): 234

Categoría de Impacto Ambiental y Social del Proyecto	Reformulación	Validación
Categoría de Impacto Ambiental y Social del Proyecto: Ninguno	() ¿El objetivo (s) del proyecto fue reformulado?	Validado por el Jefe de División: 17-sep-2013 Validado por Representante de País: 18-sep-2013



Progreso Acumulado al 2013



Resultados

Resultado: 1. Mejora la eficacia de la fuerza policial para la prevención y esclarecimiento de delitos en áreas de influencia del Programa.

Indicador	Unidad de Medida	Línea de base	Año Línea de base		2014	2016	Fin de Proyecto
1.1. Delitos de rapiña esclarecidos en seccionales tratadas, en relación con seccionales no tratadas.	Porcentaje	14,00	2011	P A	15,00	16,00	16,00
1.2. Denuncias por hurto o robo de vehículo en las que se recupera el vehículo.	Porcentaje		2013	P A			
1.3. Percepción del desempeño policial en área de intervención.	Porcentaje	34,00	2012	P A	40,00	44,00	44,00
1.4. Delitos de rapiña no denunciados.	Porcentaje	59,00	2012	P A	57,00	56,00	56,00

Resultado: 1.1. Policía mejora su preparación en aspectos de proximidad a la ciudadanía e investigación del delito de base local.

Indicador	Unidad de Medida	Línea de base	Año Línea de base		2014	2016	Fin de Proyecto
1.1. Actitud socio cognitiva de la Policía propicia a la prevención de la violencia y el delito.	Índice calificación promedio.	100,00	2012	P A	115,00	130,00	130,00
1.2. Calidad de la prevención policial	Porcentaje	36,00	2012	P A	40,00	44,00	44,00

Resultado: 2. Disminución del crecimiento la participación de menores en delitos violentos en el área de influencia del Programa

Indicador	Unidad de Medida	Línea de base	Año Línea de base		2014	2016	Fin de Proyecto
2.1. Rapiñas cometidos por menores en las seccionales tratadas.	Porcentaje	43,50	2011	P A	42,50	41,50	41,50
2.2. Tasa de reincidencia, de menores infractores registrados en seccionales piloto.	Porcentaje	47,00	2011	P A	45,00	44,00	44,00

Resultado: 2.1. Mejora la reinserción social de menores de edad con altos factores de riesgo asociados a conductas violentas.

Indicador	Unidad de Medida	Línea de base	Año Línea de base		2014	2016	Fin de Proyecto
2.1. Jóvenes en riesgo beneficiarios del programa enrolados en el sistema educativo y/o trabajo.	Porcentaje		2012	P A			
2.2. Jóvenes que cumplen los objetivos en su plan de trabajo.	Porcentaje		2012	P A			

Productos: Progreso Físico y Financiero Anual 2013

Descripción	Unidad de medida	Físico				Financiero			
		Planeado	Actual	Unidades Acumuladas	Unidades FDP	Planeado	Actual	Costos Acumulados	Costos FDP
C.1. Desarrollo de un modelo policial orientado a la solución de problemas.									
1.1.1 a) Comisaría Modelo de aproximación comunitaria con lógica de solución de problemas implementada.	Obras	2,00	1,00		3,00	1.346.550,00	1.047.000,00		1.646.550,00
1.1.1 b) Propuesta de Comisaría Modelo de aproximación comunitaria con lógica de solución de problemas implementada.	Documento	1,00			1,00	34.690,00	6.000,00		34.690,00
1.1.2 Tablero de Control con indicadores de proceso, resultados e impacto para orientar la tarea del personal diseñado e implantado.	Sistema	1,00			1,00	31.310,00			31.310,00
1.1.3 Protocolos de actuación de policía comunitaria y de investigación criminal diseñados.	Documento	1,00			1,00	36.600,00			36.600,00
1.1.4 Unidades de análisis (delictual para prevención y criminal para persecución) creadas.	Unidad	1,00			3,00	109.800,00			329.400,00
1.1.5 Código de Ética Policial diseñado	Documento	1,00			1,00	36.600,00			36.600,00
1.1.6 Seccionales policiales que modernizan su infraestructura para favorecer la participación y atención ciudadana.	Seccionales	1,00	1,00		3,00	36.600,00	26.000,00		109.800,00
1.2.2 Plan de capacitación presencial y virtual en aspectos de proximidad a la ciudadanía e investigación del delito de base local, en comisarías piloto implementado.	Documento	1,00			1,00	123.100,00			123.100,00
1.2.3 Policías capacitados en aspectos de proximidad, investigación del delito de base local y gerenciamiento.	Policías	220,00			750,00	163.387,00	6.000,00		456.187,00
1.2.4 Docentes capacitados en aspectos de proximidad, investigación del delito de base local y gerenciamiento (acompañados con coaching de 8 profesores internacionales al año).	Docentes	8,00			8,00	19.613,00			19.613,00
1.2.5 Policías capacitados en centros académicos internacionales en aspectos de proximidad, investigación del delito de base local y gerenciamiento.	Policías	17,00			34,00	311.100,00			622.200,00
1.2.6 Docentes capacitados en centros académicos internacionales en aspectos de proximidad, investigación del delito de base local y gerenciamiento.	Docente	3,00			6,00	79.300,00			158.600,00

Descripción	Unidad de medida	Físico				Financiero			
		Planeado	Actual	Unidades Acumuladas	Unidades FDP	Planeado	Actual	Costos Acumulados	Costos FDP
1.2.7 Escuela Nacional de Policía modernizada en aulas y equipamiento para formación virtual	ENP Modernizada	1,00			1,00	305.000,00			305.000,00
1.2.8 Policías capacitados en Ética Policial.	Policías	250,00			750,00	36.600,00			109.800,00
1.2.9 Planes anuales de difusión y sensibilización en Ética Policial implementados.	Planes	1,00			3,00	16.266,00			48.799,00
C.2. Desarrollo de una red social de prevención secundaria y terciaria de violencia juvenil.									
2.1.2 Sistema informático de alerta temprana de violencia juvenil que consolide estadísticas sociales y judiciales en funcionamiento.	Sistema				1,00				110.000,00
2.1.4 Plan de capacitación presencial y virtual en aspectos de prevención de violencia juvenil, diseñado.	Plan	1,00			1,00	111.268,00			141.268,00
2.1.5. Supervisión técnica de alerta temprana en funcionamiento	Supervisores	2,00	1,00			101.475,00	3.000,00		345.015,00
2.2.1 Modelo Integral e Intensivo de acompañamiento a adolescentes en funcionamiento, incluyendo tutoría especializada, apoyo psicológico individual y para el grupo familiar y programas recreativos y de apoyo escolar implementado.	Instituciones	1,00			3,00	445.619,00			2.232.591,00
C.3. Administración, seguimiento y evaluación.									
Administración, seguimiento y evaluación.	N/A					310.166,00	159.000,00		857.580,00
TOTAL						3.655.044,00	1.247.000,00		7.754.703,00