

## Rapport Résumé

### Données Générales

Agence d' Exécution (EA): Ministerio de Trabajo, Empleo y Previsión Social  
Secteur: SOCIAL INVESTMENT-EMPLOYMENT AND THE WORKFORCE  
Numéro(s) de Prêt(s): 2365/BL-BO  
Étape: Approved  
Type d' Opération: INV - Investissement  
Opération(s) Connexe(s): BO-T1135, RG-P1400  
Sous-Type de l'Opération: ESP - Specific Investment Operation

### Fonds Disponibles (US\$)

Montant Courant Approuvé: 20.000.000,00  
Montant Décaissé à ce Jour:  
% Décaissé:  
Solde: 20.000.000,00

### Coût Total et Source de Financement

Initial BID: 20.000.000,00  
Courant BID: 20.000.000,00  
Pari Passu:  
Cofinancement/Pays:  
Estimation Initiale: 20.000.000,00  
Période d'Amortissement (mois):

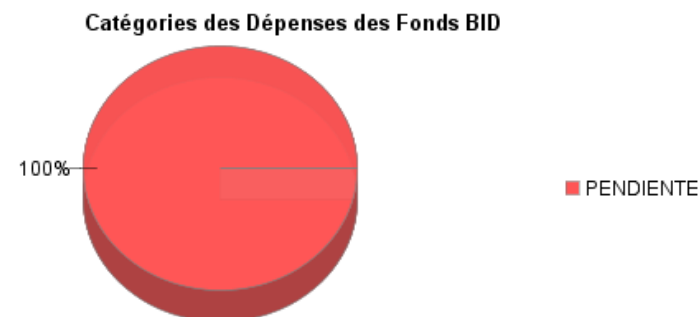
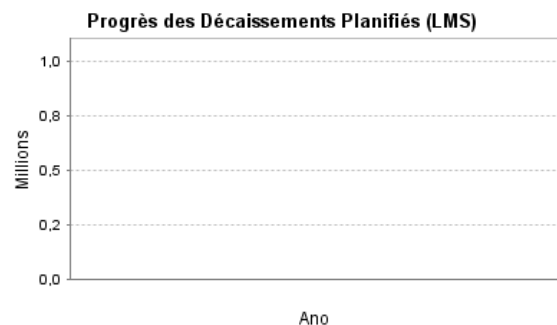
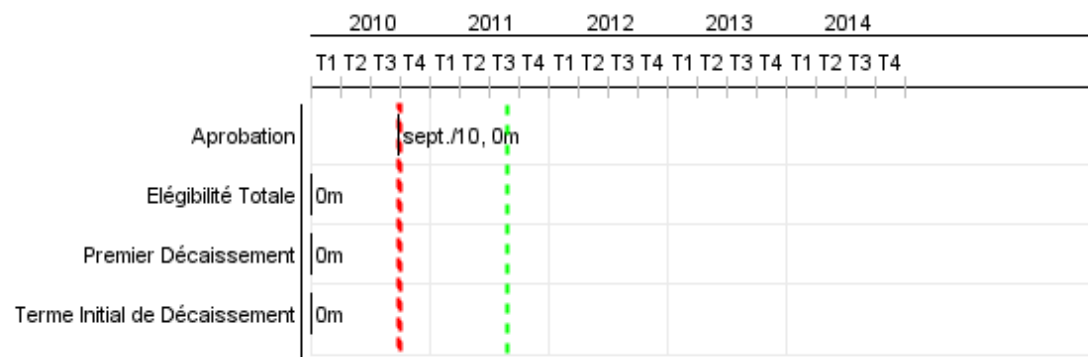
### Catégorie d'Impact Environnemental et Social du Projet

### Reformulation

### Validation

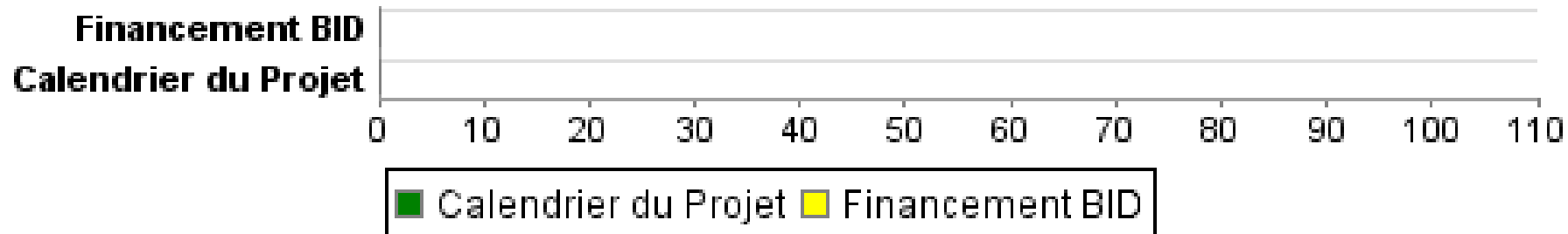
Catégorie d'Impact Environnemental et Social du Projet: B ( ) Les objectifs du projet ont-ils été reformulés?

Validé par le Chef de Division: Mar 28, 2011  
Validé par le Représentant: Apr 19, 2011



**Progrès Cumulé à 2010**

## Progrès Cumulé



## Résultats

<b>Résultat:</b>	Capacidad de diseño, ejecución, análisis y evaluación de políticas activas de empleo del Ministerio de Trabajo y Previsión Social (MTEPS) mejoradas
------------------	-----------------------------------------------------------------------------------------------------------------------------------------------------

Indicateur	Unité de Mesure	Ligne de Base	Année Ligne de Base		2011	2012	2013	2014	2015	Fin du Projet
Buscadores de trabajo que son atendidos por año.	Persona	10.000,00	2009	P A	10.000,00	12.000,00	15.000,00	18.000,00	20.000,00	20.000,00
Vacantes que los empleadores anuncian anualmente en el servicio.	Vacante	3.000,00	2008	P A	3.000,00	3.500,00	4.500,00	5.500,00	6.000,00	6.000,00
Beneficiarios del programa de apoyo a adultos que obtienen empleo en relación al grupo de control	Porcentaje		2010	P A						0,00
Beneficiarios del programa de apoyo de adultos del mismo perfil que obtienen un trabajo mejor remunerado con relación al grupo de control	Porcentaje		2010	P A						0,00
Beneficiarios del programa de apoyo a adultos que reducen su periodo de búsqueda de empleo con relación a personas del mismo perfil en el grupo de control	Porcentaje		2010	P A						0,00

<b>Résultat:</b>	Inserción laboral de adultos buscadores activos de empleo apoyados por el programa mejorada.
------------------	----------------------------------------------------------------------------------------------

Indicateur	Unité de Mesure	Ligne de Base	Année Ligne de Base		2011	2012	2013	2014	2015	Fin du Projet
Tasa de colocación de los beneficiarios del programa de apoyo de adultos	Porcentaje		2010	P A		40,00	50,00	50,00		60,00
Beneficiarios del programa de apoyo de adultos que se mantienen en su empleo después de tres meses de terminado el estipendio	Porcentaje		2010	P A		20,00	25,00	30,00		40,00

**Produites: Progrès Physique et Financier Annuel 2010**

Description	Unité de Mesure	Physique				Financier			
		Planifié	Réel	Unités Cumulées	Unités FDP	Planifié	Réel	Coûts Cumulées	Coûts FDP
<b>COMPONENTE 1: AMPLIACIÓN DEL SERVICIO DE EMPLEO</b>									
Oficinas del servicio de empleo nacional y locales funcionando.	oficina				12,00				5.884.178,00
Portal de empleo funcionando	portal				1,00				80.000,00
Nuevas empresas que registran sus vacantes en el sistema.	empresa				1.000,00				32.000,00
Beneficiarios de becas de cursos cortos	Personas				1.000,00				456.314,00
<b>COMPONENTE 2: APOYO AL EMPLEO DE ADULTOS</b>									
Personas beneficiadas con estipendios	Personas				20.000,00				11.942.382,00
<b>COMPONENTE 3 PLANIFICACIÓN, ANÁLISIS DE POLÍTICAS DE EMPLEO Y EVALUACIÓN</b>									
Sistema de Monitoreo y Evaluación en funcionamiento.	sistema				1,00				1.010.000,00
<b>TOTAL</b>									<b>19.404.874,00</b>