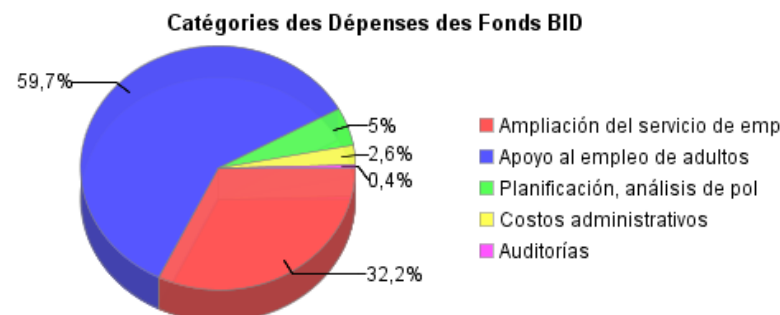
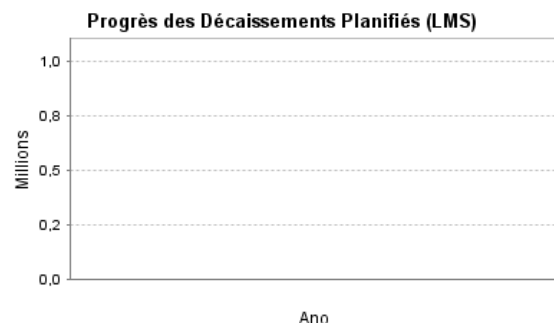
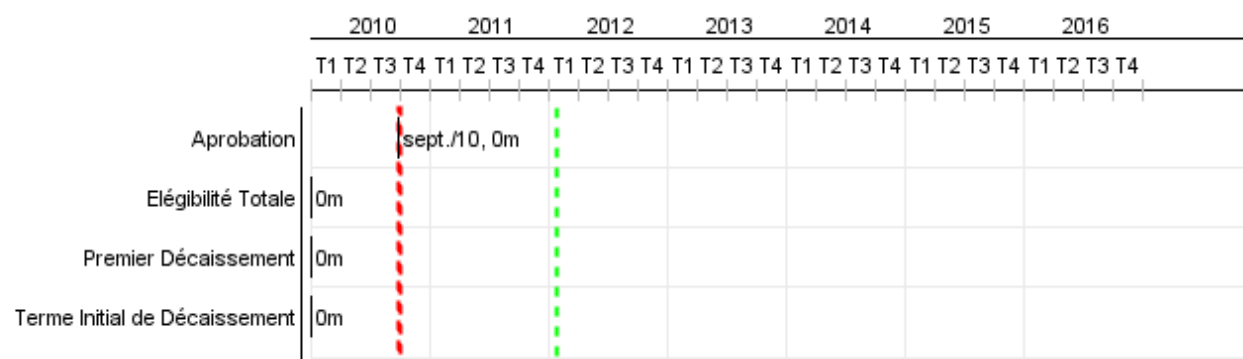


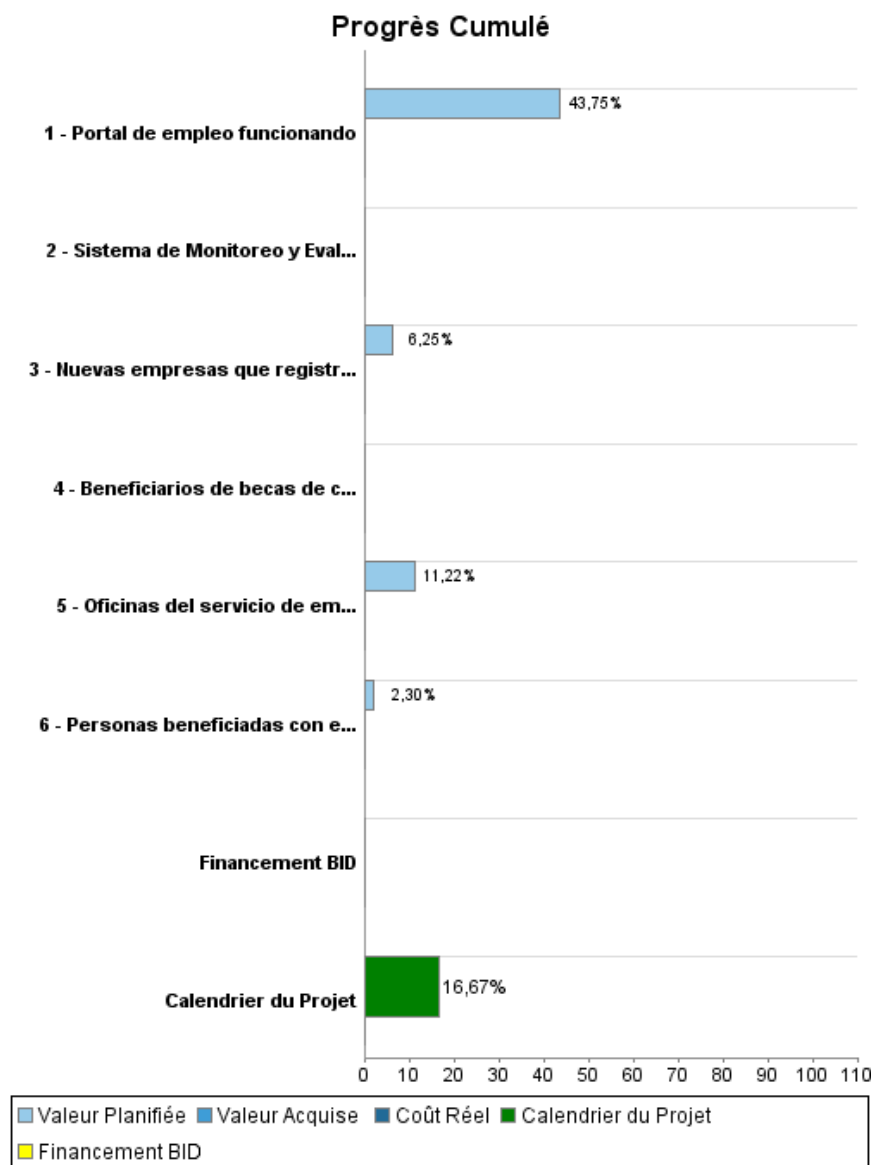
Rapport Résumé

Données Générales		Fonds Disponibles (US\$)	Coût Total et Source de Financement
Agence d' Exécution (EA):	Ministerio de Trabajo, Empleo y Previsión Social		
Secteur:	SOCIAL INVESTMENT-EMPLOYMENT AND THE WORKFORCE		
Numéro(s) de Prêt(s):	2365/BL-BO	Montant Courant Approuvé:	20.000.000,00
Étape:	Approved	Montant Décaissé à ce Jour:	
Type d' Opération:	INV - Investissement	% Décaissé:	
Opération(s) Connexe(s):	BO-T1135, RG-P1400	Solde:	20.000.000,00
Sous-Type de l'Opération:	ESP - Specific Investment Operation		
		Initial BID:	20.000.000,00
		Courant BID:	20.000.000,00
		Pari Passu:	100,00
		Cofinancement/Pays:	
		Estimation Initiale:	20.000.000,00
		Période d'Amortissement (mois):	284

Catégorie d'Impact Environnemental et Social du Projet	Reformulation	Validation
Catégorie d'Impact Environnemental et Social du Projet:	C () Les objectifs du projet ont-ils été reformulés?	Validé par le Chef de Division: Sep 19, 2011
		Validé par le Représentant: Sep 30, 2011



Progrès Cumulé à 2011



Résultats

Résultat:	Capacidad de diseño, ejecución, análisis y evaluación de políticas activas de empleo del Ministerio de Trabajo y Previsión Social (MTEPS) mejoradas
------------------	---

Indicateur	Unité de Mesure	Ligne de Base	Année Ligne de Base		2011	2012	2013	2014	2015	Fin du Projet
Buscadores de trabajo que son atendidos por año.	Persona	10.000,00	2009	P A	10.000,00	12.000,00	15.000,00	18.000,00	20.000,00	20.000,00
Vacantes que los empleadores anuncian anualmente en el servicio.	Vacante	3.000,00	2008	P A	3.000,00	3.500,00	4.500,00	5.500,00	6.000,00	6.000,00
Beneficiarios del programa de apoyo a adultos que obtienen empleo en relación al grupo de control	Porcentaje		2010	P A						0,00
Beneficiarios del programa de apoyo de adultos del mismo perfil que obtienen un trabajo mejor remunerado con relación al grupo de control	Porcentaje		2010	P A						0,00
Beneficiarios del programa de apoyo a adultos que reducen su periodo de búsqueda de empleo con relación a personas del mismo perfil en el grupo de control	Porcentaje		2010	P A						0,00

Résultat:	Inserción laboral de adultos buscadores activos de empleo apoyados por el programa mejorada.
------------------	--

Indicateur	Unité de Mesure	Ligne de Base	Année Ligne de Base		2011	2012	2013	2014	2015	Fin du Projet
Tasa de colocación de los beneficiarios del programa de apoyo de adultos	Porcentaje		2010	P A		40,00	50,00	50,00		60,00
Beneficiarios del programa de apoyo de adultos que se mantienen en su empleo después de tres meses de terminado el estipendio	Porcentaje		2010	P A		20,00	25,00	30,00		40,00

Produites: Progrès Physique et Financier Annuel 2011

Description	Unité de Mesure	Physique				Financier			
		Planifié	Réel	Unités Cumulées	Unités FDP	Planifié	Réel	Coûts Cumulées	Coûts FDP
COMPONENTE 1: AMPLIACIÓN DEL SERVICIO DE EMPLEO									
Oficinas del servicio de empleo nacional y locales funcionando.	oficina				12,00	660.000,00			5.884.178,00
Portal de empleo funcionando	portal				1,00	35.000,00			80.000,00
Nuevas empresas que registran sus vacantes en el sistema.	empresa	50,00			1.000,00	2.000,00			32.000,00
Beneficiarios de becas de cursos cortos	Personas				1.000,00				456.314,00
COMPONENTE 2: APOYO AL EMPLEO DE ADULTOS									
Personas beneficiadas con estipendios	Personas	500,00			20.000,00	275.000,00			11.942.382,00
COMPONENTE 3 PLANIFICACIÓN, ANÁLISIS DE POLÍTICAS DE EMPLEO Y EVALUACIÓN									
Sistema de Monitoreo y Evaluación en funcionamiento.	sistema				1,00				1.010.000,00
TOTAL						972.000,00			19.404.874,00