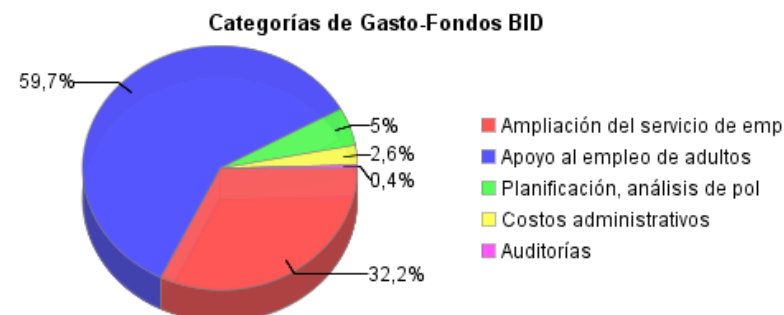
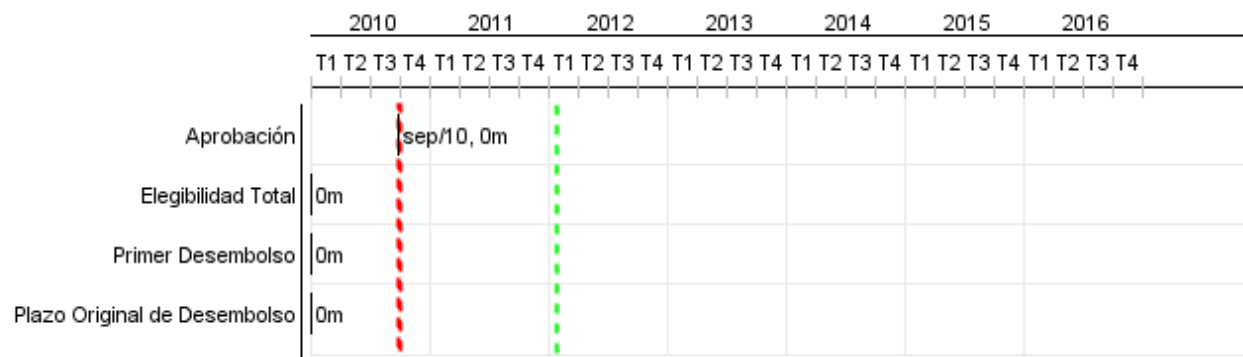


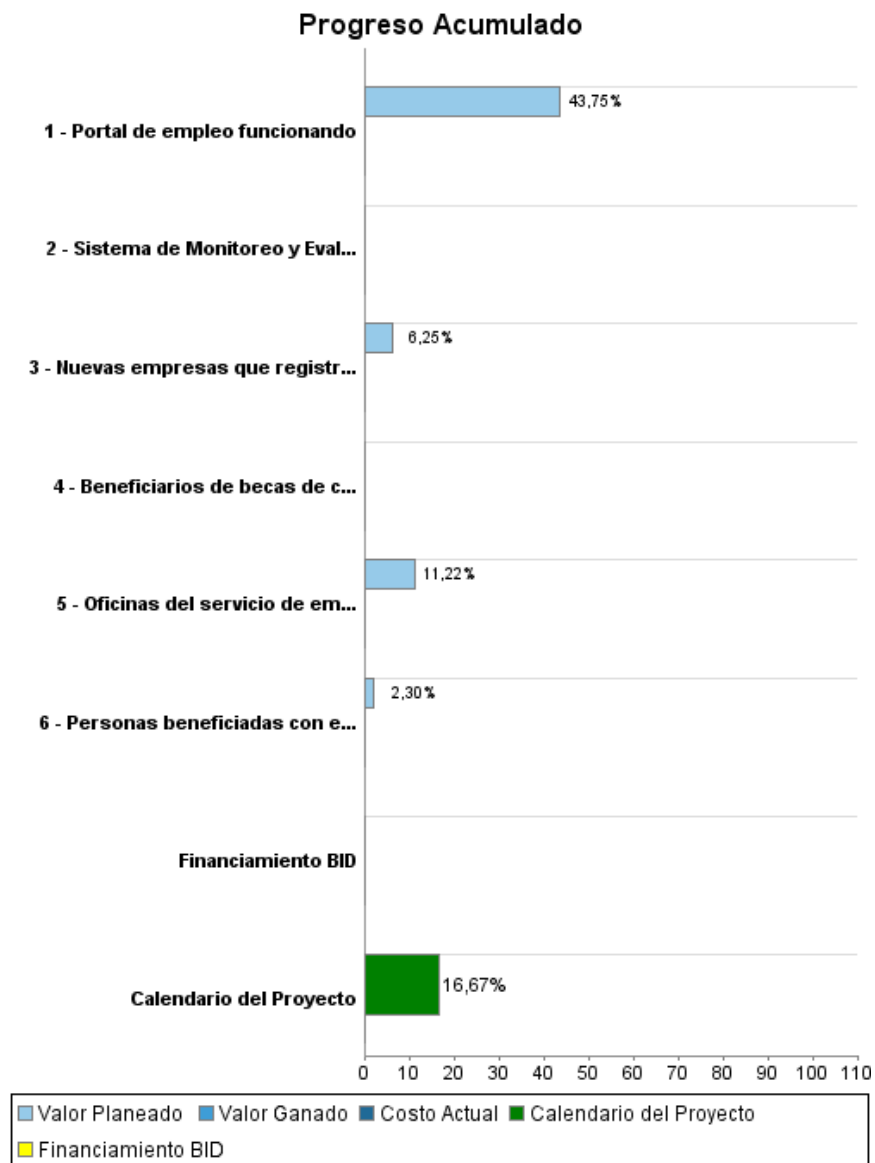
Informe Resumido

Datos Básicos del Proyecto		Fondos Disponibles (US\$)	Costo total y Fuente
Agencia Ejecutora (AE):	Ministerio de Trabajo, Empleo y Previsión Social		
Sector:	SOCIAL INVESTMENT-EMPLOYMENT AND THE WORKFORCE		
Número(s) de Préstamo:	2365/BL-BO	Monto Aprobado Actual:	20.000.000,00
Etapas:	Approved	Monto Desembolsado a la fecha:	
Tipo de Operación:	INV - Inversión	% Desembolsado:	
Operación(es) Relacionada(s):	BO-T1135, RG-P1400	Saldo:	20.000.000,00
Subtipo de Operación:	ESP - Inversión Específica		
		BID Original:	20.000.000,00
		Actual BID:	20.000.000,00
		Pari-passu:	100,00
		Co-financiamiento/País:	
		Estimado Original:	20.000.000,00
		Período de Amortización (meses):	284

Categoría de Impacto Ambiental y Social del Proyecto	Reformulación	Validación
Categoría de Impacto Ambiental y Social del Proyecto: C	() ¿El objetivo (s) del proyecto fue reformulado?	Validado por el Jefe de División: Sep 19, 2011 Validado por Representante de País: Sep 30, 2011



Progreso Acumulado al 2011



Resultados

Resultado: Capacidad de diseño, ejecución, análisis y evaluación de políticas activas de empleo del Ministerio de Trabajo y Previsión Social (MTEPS) mejoradas

Indicador	Unidad de Medida	Línea de base	Año Línea de base		2011	2012	2013	2014	2015	Fin de Proyecto
Buscadores de trabajo que son atendidos por año.	Persona	10.000,00	2009	P A	10.000,00	12.000,00	15.000,00	18.000,00	20.000,00	20.000,00
Vacantes que los empleadores anuncian anualmente en el servicio.	Vacante	3.000,00	2008	P A	3.000,00	3.500,00	4.500,00	5.500,00	6.000,00	6.000,00
Beneficiarios del programa de apoyo a adultos que obtienen empleo en relación al grupo de control	Porcentaje		2010	P A						0,00
Beneficiarios del programa de apoyo de adultos del mismo perfil que obtienen un trabajo mejor remunerado con relación al grupo de control	Porcentaje		2010	P A						0,00
Beneficiarios del programa de apoyo a adultos que reducen su periodo de búsqueda de empleo con relación a personas del mismo perfil en el grupo de control	Porcentaje		2010	P A						0,00

Resultado: Inserción laboral de adultos buscadores activos de empleo apoyados por el programa mejorada.

Indicador	Unidad de Medida	Línea de base	Año Línea de base		2011	2012	2013	2014	2015	Fin de Proyecto
Tasa de colocación de los beneficiarios del programa de apoyo de adultos	Porcentaje		2010	P A		40,00	50,00	50,00		60,00
Beneficiarios del programa de apoyo de adultos que se mantienen en su empleo después de tres meses de terminado el estipendio	Porcentaje		2010	P A		20,00	25,00	30,00		40,00

Productos: Progreso Físico y Financiero Anual 2011

Descripción	Unidad de medida	Físico				Financiero			
		Planeado	Actual	Unidades Acumuladas	Unidades FDP	Planeado	Actual	Costos Acumulados	Costos FDP
COMPONENTE 1: AMPLIACIÓN DEL SERVICIO DE EMPLEO									
Oficinas del servicio de empleo nacional y locales funcionando.	oficina				12,00	660.000,00			5.884.178,00
Portal de empleo funcionando	portal				1,00	35.000,00			80.000,00
Nuevas empresas que registran sus vacantes en el sistema.	empresa	50,00			1.000,00	2.000,00			32.000,00
Beneficiarios de becas de cursos cortos	Personas				1.000,00				456.314,00
COMPONENTE 2: APOYO AL EMPLEO DE ADULTOS									
Personas beneficiadas con estipendios	Personas	500,00			20.000,00	275.000,00			11.942.382,00
COMPONENTE 3 PLANIFICACIÓN, ANÁLISIS DE POLÍTICAS DE EMPLEO Y EVALUACIÓN									
Sistema de Monitoreo y Evaluación en funcionamiento.	sistema				1,00				1.010.000,00
TOTAL						972.000,00			19.404.874,00