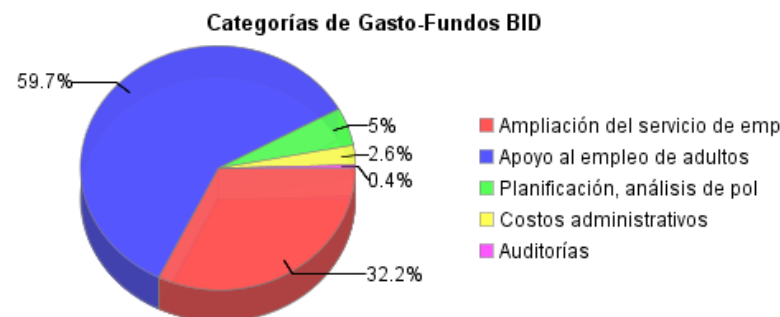
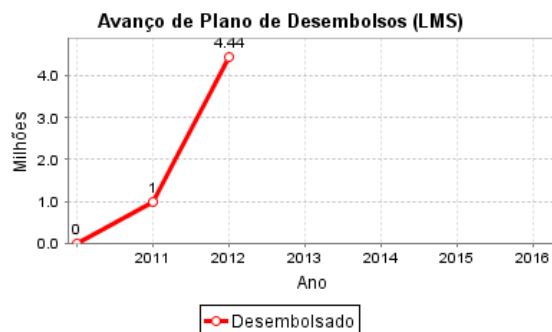
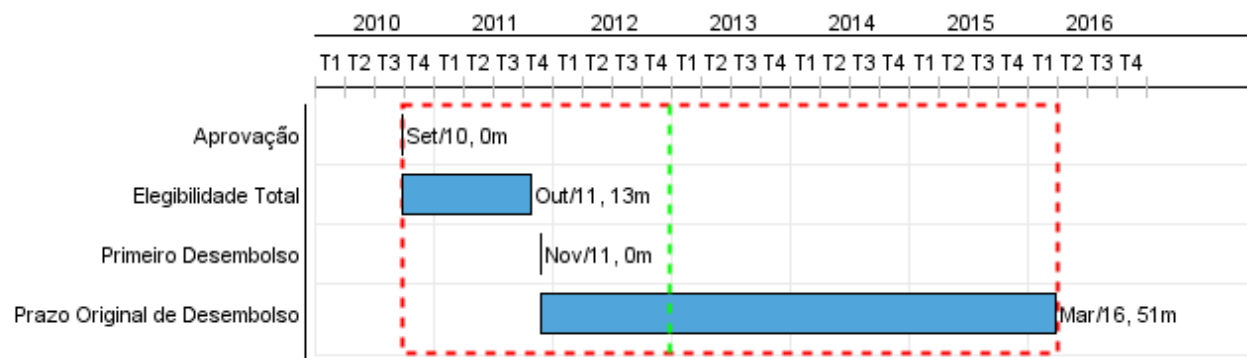


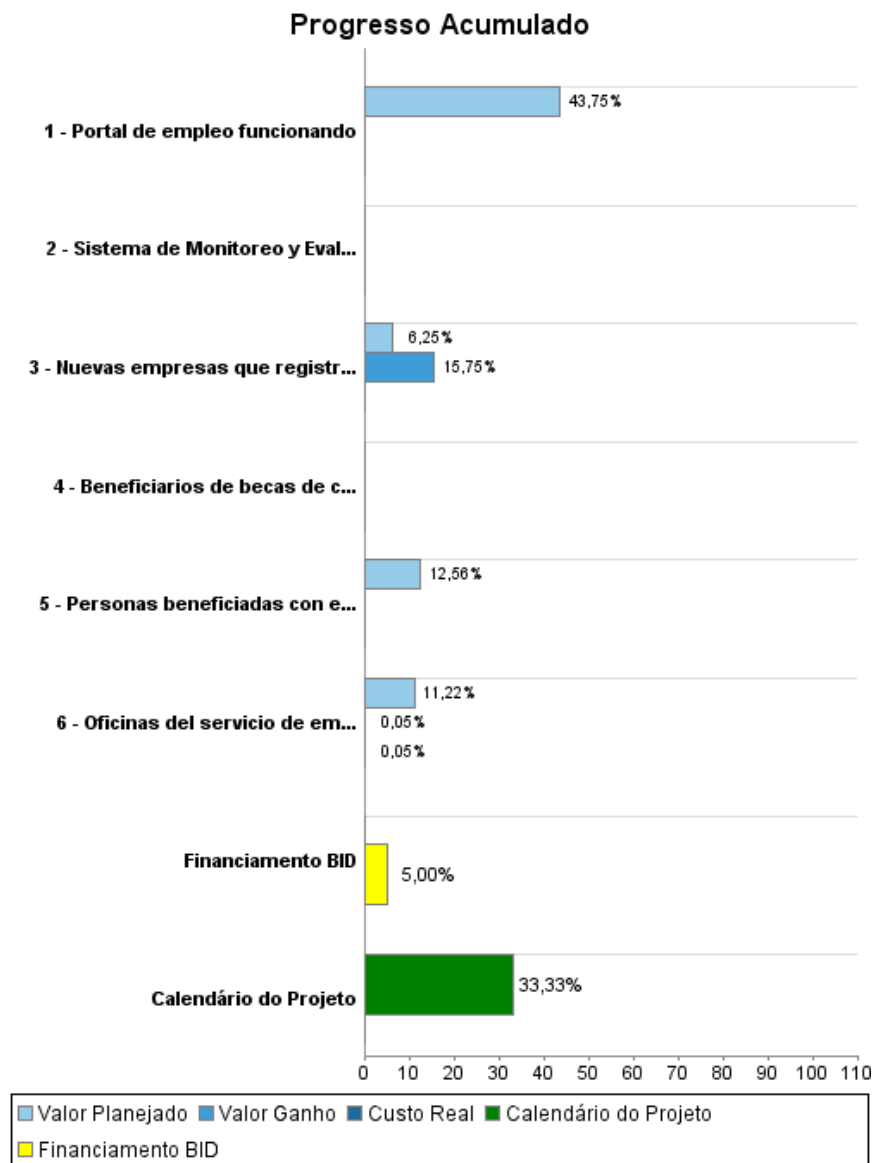
## Relatório Resumido

Dados Gerais	Fundos Disponíveis (US\$)	Custo Total e Fonte
Executor: Ministerio de Trabajo, Empleo y Previsión Social		
Sector: SOCIAL INVESTMENT-HUMAN RESOURCES & WORKFORCE DEVELOPMENT		
Número da Operação: 2365/BL-BO	Atual: 20.000.000,00	Original BID: 20.000.000,00
Estágio: Approved	Desembolsado: 1.000.000,00	Corrente BID: 20.000.000,00
Tipo Operação: INV - Investimento	% Desembolsado: 5,00	Pari-passu: 100,00
Operação Relacionada: BO-T1135, RG-P1400	Saldo: 19.000.000,00	Cofinanciamento/País:
Subtipo de Operação: ESP - Specific Investment Operation		Original Estimado: 20.000.000,00
		Período de Amortização (meses): 284

Categoria do impacto social	Reformulação	Validação
Categoria do impacto social: Nenhum	( ) Os objetivos do projeto foram reformulados?	Validado pelo Chefe de Divisão: 25-sep-2012 Validado pelo Representante do País: 26-sep-2012



## Progresso Acumulado até 2012



## Resultados

<b>Resultado:</b>	Capacidad de diseño, ejecución, análisis y evaluación de políticas activas de empleo del Ministerio de Trabajo y Previsión Social (MTEPS) mejoradas
-------------------	---

Indicador	Unidade Medida	Linha Base	Ano Linha Base		2012	2013	2014	2015	2016	Final do Projeto
Buscadores de trabajo que son atendidos por año.	Persona	10,000.00	2009	P A	10,000.00	12,000.00	15,000.00	18,000.00	20,000.00	20,000.00
Vacantes que los empleadores anuncian anualmente en el servicio.	Vacante	3,000.00	2008	P A	3,000.00	3,500.00	4,500.00	5,500.00	6,000.00	6,000.00
Beneficiarios del programa de apoyo a adultos que obtienen empleo en relación al grupo de control	Porcentaje		2010	P A						
Beneficiarios del programa de apoyo de adultos del mismo perfil que obtienen un trabajo mejor remunerado con relación al grupo de control	Porcentaje		2010	P A						
Beneficiarios del programa de apoyo a adultos que reducen su periodo de búsqueda de empleo con relación a personas del mismo perfil en el grupo de control	Porcentaje		2010	P A						

<b>Resultado:</b>	Insertión laboral de adultos buscadores activos de empleo apoyados por el programa mejorada.
-------------------	--

Indicador	Unidade Medida	Linha Base	Ano Linha Base		2012	2013	2014	2015	2016	Final do Projeto
Tasa de colocación de los beneficiarios del programa de apoyo de adultos	Porcentaje		2010	P A		40.00	50.00	50.00		60.00
Beneficiarios del programa de apoyo de adultos que se mantienen en su empleo después de tres meses de terminado el estipendio	Porcentaje		2010	P A		20.00	25.00	30.00		30.00

## Produtos: Progresso Físico e Financeiro Anual 2012

Descrição	Unidade de medida	Físico				Financeiro			
		Planejado	Atual	Unidades Acumuladas	Unidades FDP	Planejado	Atual	Custos Acumulados	Custos FDP
<b>COMPONENTE 1: AMPLIACIÓN DEL SERVICIO DE EMPLEO</b>									
Oficinas del servicio de empleo nacional y locales funcionando.	oficina				12,00	660.000,00	2.945,00		5.884.178,00
Portal de empleo funcionando	portal				1,00	35.000,00			80.000,00
Nuevas empresas que registran sus vacantes en el sistema.	empresa	50,00	126,00		1.000,00	2.000,00			32.000,00
Beneficiarios de becas de cursos cortos	Personas				1.000,00				456.314,00
Administración del programa	N/A					50.050,00	4.738,00		511.304,00
<b>COMPONENTE 2: APOYO AL EMPLEO DE ADULTOS</b>									
Personas beneficiadas con estipendios	Personas	500,00			20.000,00	1.500.000,00			11.942.382,00
<b>COMPONENTE 3 PLANIFICACIÓN, ANÁLISIS DE POLÍTICAS DE EMPLEO Y EVALUACIÓN</b>									
Sistema de Monitoreo y Evaluación en funcionamiento.	sistema				1,00				1.010.000,00
Evaluación	N/A								4.000,00
Auditorías	N/A								80.000,00
<b>TOTAL</b>						<b>2.247.050,00</b>	<b>7.683,00</b>		<b>20.000.178,00</b>