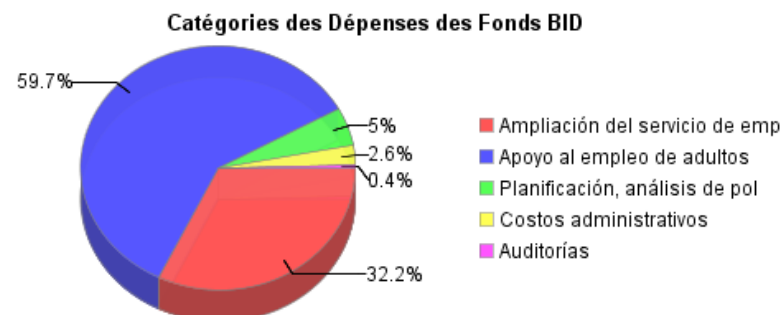
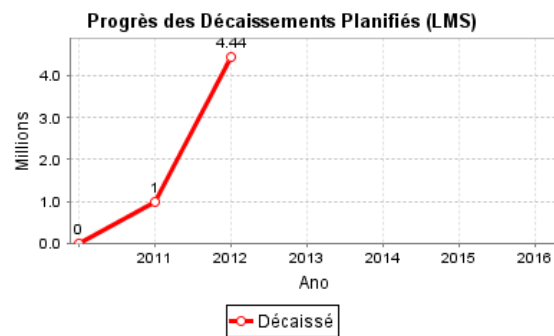
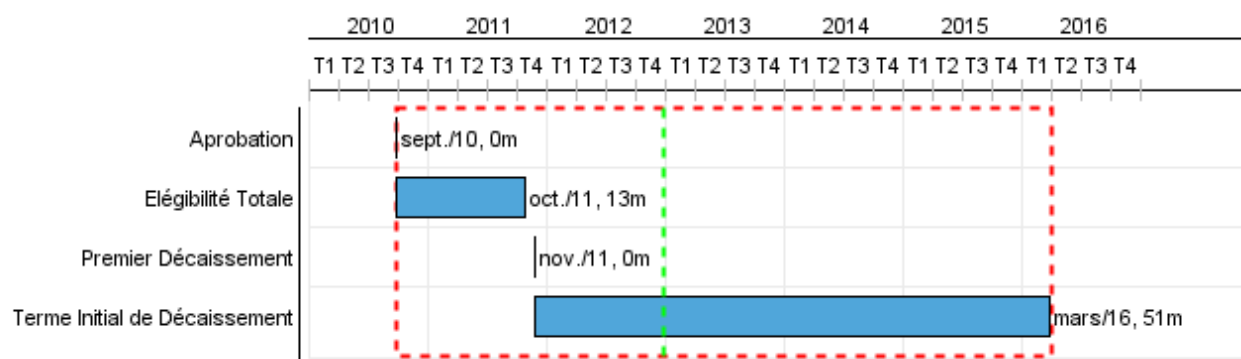


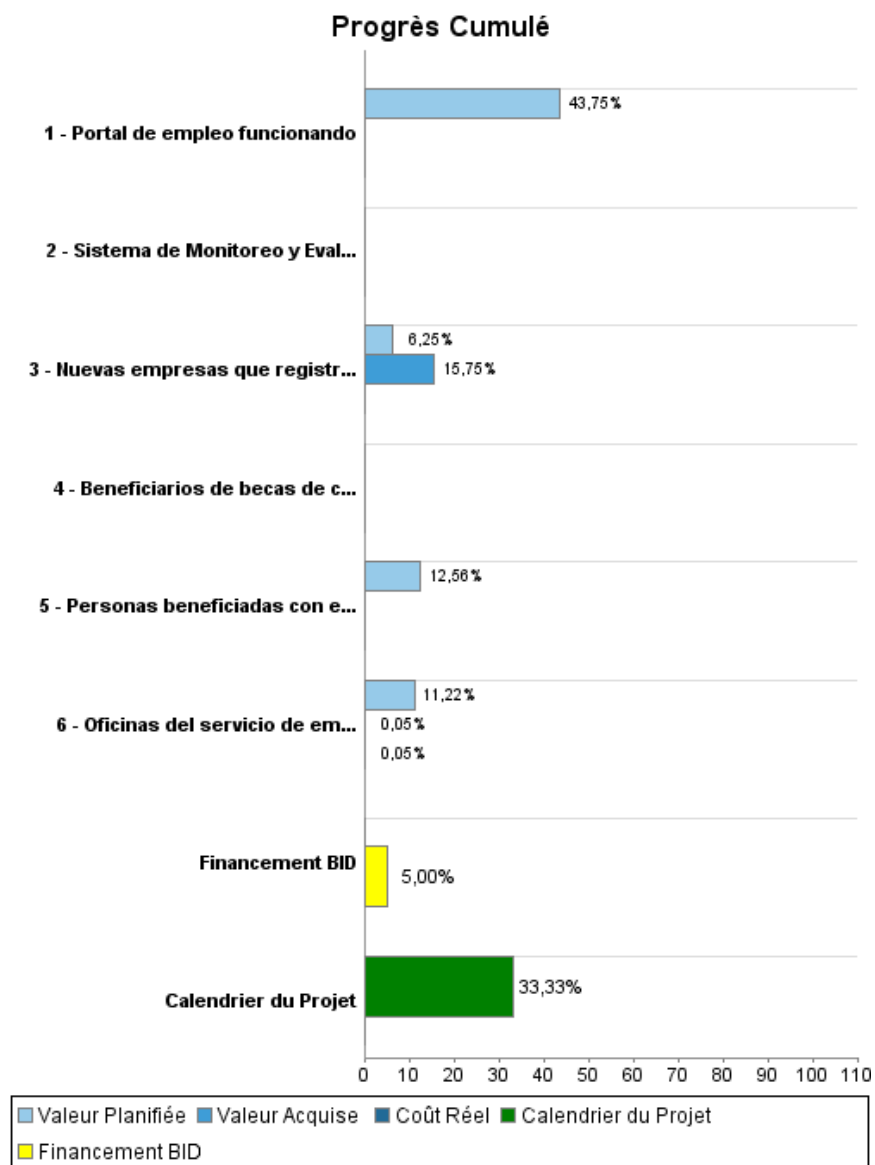
## Rapport Résumé

| Données Générales         |   | Fonds Disponibles (US\$)    |               | Coût Total et Source de Financement |               |
|---------------------------|---|-----------------------------|---------------|-------------------------------------|---------------|
| Agence d' Exécution (EA): | Ministerio de Trabajo, Empleo y Previsión Social          |                             |               |                                     |               |
| Secteur:                  | SOCIAL INVESTMENT-HUMAN RESOURCES & WORKFORCE DEVELOPMENT |                             |               |                                     |               |
| Numéro(s) de Prêt(s):     | 2365/BL-BO  | Montant Courant Approuvé:   | 20.000.000,00 | Initial BID:                        | 20.000.000,00 |
| Étape:                    | Approved  | Montant Décaissé à ce Jour: | 1.000.000,00  | Courant BID:                        | 20.000.000,00 |
| Type d' Opération:        | INV - Investissement                                      | % Décaissé:                 | 5,00          | Pari Passu:                         | 100,00        |
| Opération(s) Connexe(s):  | BO-T1135, RG-P1400  | Solde:                      | 19.000.000,00 | Cofinancement/Pays:                 |               |
| Sous-Type de l'Opération: | ESP - Specific Investment Operation                       |                             |               | Estimation Initiale:                | 20.000.000,00 |
|                           |   |                             |               | Période d'Amortissement (mois):     | 284           |

| Catégorie d'Impact Environnemental et Social du Projet        | Reformulation                                       | Validation   |
|---|---|--|
| Catégorie d'Impact Environnemental et Social du Projet: Aucun | ( ) Les objectifs du projet ont-ils été reformulés? | Validé par le Chef de Division: 25-sep-2012<br>Validé par le Représentant: 26-sep-2012 |



## Progrès Cumulé à 2012



## Résultats

|                  |   |
|------------------|---|
| <b>Résultat:</b> | Capacidad de diseño, ejecución, análisis y evaluación de políticas activas de empleo del Ministerio de Trabajo y Previsión Social (MTEPS) mejoradas |
|------------------|---|

| Indicateur   | Unité de Mesure | Ligne de Base | Année Ligne de Base |        | 2012      | 2013      | 2014      | 2015      | 2016      | Fin du Projet |
|--|-----------------|---------------|---------------------|--------|-----------|-----------|-----------|-----------|-----------|---------------|
| Buscadores de trabajo que son atendidos por año.   | Persona         | 10,000.00     | 2009                | P<br>A | 10,000.00 | 12,000.00 | 15,000.00 | 18,000.00 | 20,000.00 | 20,000.00     |
| Vacantes que los empleadores anuncian anualmente en el servicio.   | Vacante         | 3,000.00      | 2008                | P<br>A | 3,000.00  | 3,500.00  | 4,500.00  | 5,500.00  | 6,000.00  | 6,000.00      |
| Beneficiarios del programa de apoyo a adultos que obtienen empleo en relación al grupo de control  | Porcentaje      |               | 2010                | P<br>A |           |           |           |           |           |               |
| Beneficiarios del programa de apoyo de adultos del mismo perfil que obtienen un trabajo mejor remunerado con relación al grupo de control                  | Porcentaje      |               | 2010                | P<br>A |           |           |           |           |           |               |
| Beneficiarios del programa de apoyo a adultos que reducen su periodo de búsqueda de empleo con relación a personas del mismo perfil en el grupo de control | Porcentaje      |               | 2010                | P<br>A |           |           |           |           |           |               |

|                  |  |
|------------------|--|
| <b>Résultat:</b> | Inserción laboral de adultos buscadores activos de empleo apoyados por el programa mejorada. |
|------------------|--|

| Indicateur  | Unité de Mesure | Ligne de Base | Année Ligne de Base |        | 2012 | 2013  | 2014  | 2015  | 2016 | Fin du Projet |
|---|-----------------|---------------|---------------------|--------|------|-------|-------|-------|------|---------------|
| Tasa de colocación de los beneficiarios del programa de apoyo de adultos  | Porcentaje      |               | 2010                | P<br>A |      | 40.00 | 50.00 | 50.00 |      | 60.00         |
| Beneficiarios del programa de apoyo de adultos que se mantienen en su empleo después de tres meses de terminado el estipendio | Porcentaje      |               | 2010                | P<br>A |      | 20.00 | 25.00 | 30.00 |      | 30.00         |

**Produites: Progrès Physique et Financier Annuel 2012**

| Description   | Unité de Mesure | Physique |        |                 |            | Financier           |                 |                |                      |
|---|-----------------|----------|--------|-----------------|------------|---------------------|-----------------|----------------|----------------------|
|   |                 | Planifié | Réel   | Unités Cumulées | Unités FDP | Planifié            | Réel            | Coûts Cumulées | Coûts FDP            |
| <b>COMPONENTE 1: AMPLIACIÓN DEL SERVICIO DE EMPLEO</b>                          |                 |          |        |                 |            |                     |                 |                |                      |
| Oficinas del servicio de empleo nacional y locales funcionando.                 | oficina         |          |        |                 | 12,00      | 660.000,00          | 2.945,00        |                | 5.884.178,00         |
| Portal de empleo funcionando  | portal          |          |        |                 | 1,00       | 35.000,00           |                 |                | 80.000,00            |
| Nuevas empresas que registran sus vacantes en el sistema.                       | empresa         | 50,00    | 126,00 |                 | 1.000,00   | 2.000,00            |                 |                | 32.000,00            |
| Beneficiarios de becas de cursos cortos   | Personas        |          |        |                 | 1.000,00   |                     |                 |                | 456.314,00           |
| Administración del programa   | N/A             |          |        |                 |            | 50.050,00           | 4.738,00        |                | 511.304,00           |
| <b>COMPONENTE 2: APOYO AL EMPLEO DE ADULTOS</b>                                 |                 |          |        |                 |            |                     |                 |                |                      |
| Personas beneficiadas con estipendios   | Personas        | 500,00   |        |                 | 20.000,00  | 1.500.000,00        |                 |                | 11.942.382,00        |
| <b>COMPONENTE 3 PLANIFICACIÓN, ANÁLISIS DE POLÍTICAS DE EMPLEO Y EVALUACIÓN</b> |                 |          |        |                 |            |                     |                 |                |                      |
| Sistema de Monitoreo y Evaluación en funcionamiento.                            | sistema         |          |        |                 | 1,00       |                     |                 |                | 1.010.000,00         |
| Evaluación  | N/A             |          |        |                 |            |                     |                 |                | 4.000,00             |
| Auditorías  | N/A             |          |        |                 |            |                     |                 |                | 80.000,00            |
| <b>TOTAL</b>  |                 |          |        |                 |            | <b>2.247.050,00</b> | <b>7.683,00</b> |                | <b>20.000.178,00</b> |