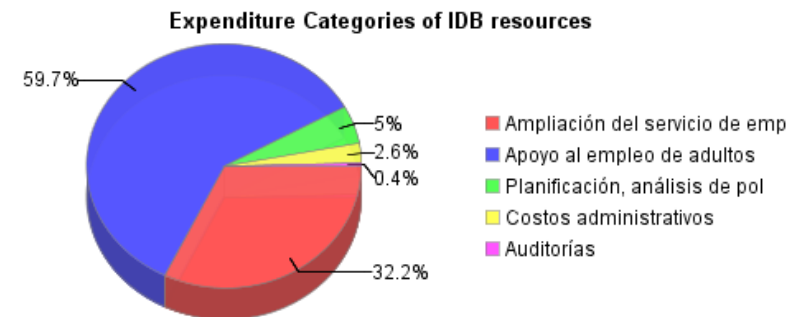
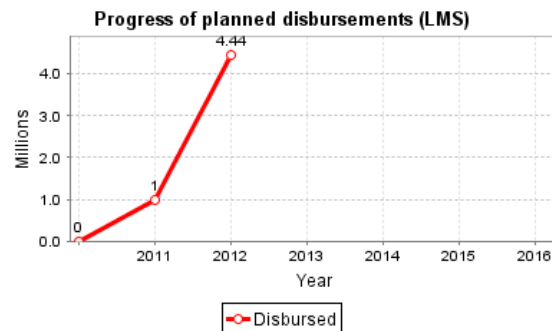
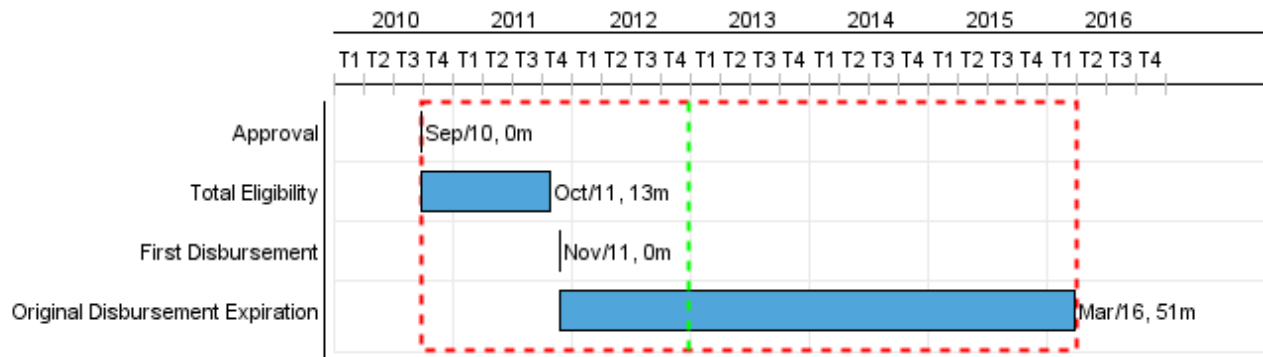


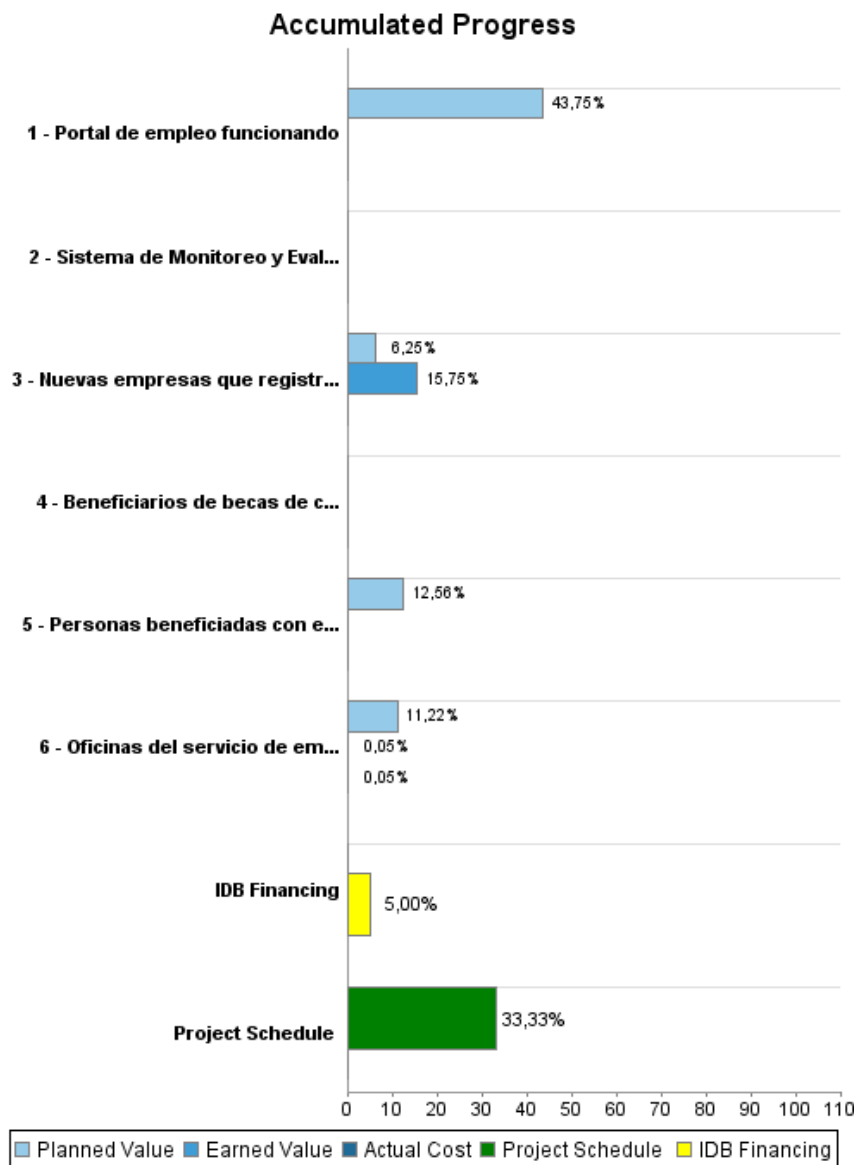
## Summary Report

Basic Data		Available Funds (US\$)		Total Cost and Source	
Executing Agency (EA):	Ministerio de Trabajo, Empleo y Previsión Social				
Sector:	SOCIAL INVESTMENT-HUMAN RESOURCES & WORKFORCE DEVELOPMENT				
Loan Number(s):	2365/BL-BO	Current Approved Amount:	20.000.000,00	Original IDB:	20.000.000,00
Stage:	Approved	Disbursed Amount to Date:	1.000.000,00	Current IDB:	20.000.000,00
Operation Type:	INV - Investment	% Disbursed:	5,00	Pari-passu:	100,00
Related Operation(s):	BO-T1135, RG-P1400	Balance:	19.000.000,00	Co-Financing/Country:	
Operation Subtype:	ESP - Specific Investment Operation			Original Estimate:	20.000.000,00
				Amortization Period (months):	284

Project Environmental and Social Impact Category	Reformulation	Validation
Project Environmental and Social Impact Category: None	( ) Was the objective(s) of this project reformulated?	Validated by Division Chief: 25-sep-2012 Validated by Country Representative: 26-sep-2012



## Accumulated Progress as of 2012



## Outcomes

<b>Outcome:</b>	Capacidad de diseño, ejecución, análisis y evaluación de políticas activas de empleo del Ministerio de Trabajo y Previsión Social (MTEPS) mejoradas
-----------------	---

Indicator	Unit of Measure	Baseline	Baseline Year		2012	2013	2014	2015	2016	End of project
Buscadores de trabajo que son atendidos por año.	Persona	10,000.00	2009	P A	10,000.00	12,000.00	15,000.00	18,000.00	20,000.00	20,000.00
Vacantes que los empleadores anuncian anualmente en el servicio.	Vacante	3,000.00	2008	P A	3,000.00	3,500.00	4,500.00	5,500.00	6,000.00	6,000.00
Beneficiarios del programa de apoyo a adultos que obtienen empleo en relación al grupo de control	Porcentaje		2010	P A						
Beneficiarios del programa de apoyo de adultos del mismo perfil que obtienen un trabajo mejor remunerado con relación al grupo de control	Porcentaje		2010	P A						
Beneficiarios del programa de apoyo a adultos que reducen su periodo de búsqueda de empleo con relación a personas del mismo perfil en el grupo de control	Porcentaje		2010	P A						

<b>Outcome:</b>	Insertión laboral de adultos buscadores activos de empleo apoyados por el programa mejorada.
-----------------	--

Indicator	Unit of Measure	Baseline	Baseline Year		2012	2013	2014	2015	2016	End of project
Tasa de colocación de los beneficiarios del programa de apoyo de adultos	Porcentaje		2010	P A		40.00	50.00	50.00		60.00
Beneficiarios del programa de apoyo de adultos que se mantienen en su empleo después de tres meses de terminado el estipendio	Porcentaje		2010	P A		20.00	25.00	30.00		30.00

## Outputs: Annual Physical and Financial Progress 2012

Description	Unit of Measure	Physical				Financial			
		Planned	Actual	Accumulated units	EOP units	Planned	Actual	Accumulated costs	EOP costs
<b>COMPONENTE 1: AMPLIACIÓN DEL SERVICIO DE EMPLEO</b>									
Oficinas del servicio de empleo nacional y locales funcionando.	oficina				12,00	660.000,00	2.945,00		5.884.178,00
Portal de empleo funcionando	portal				1,00	35.000,00			80.000,00
Nuevas empresas que registran sus vacantes en el sistema.	empresa	50,00	126,00		1.000,00	2.000,00			32.000,00
Beneficiarios de becas de cursos cortos	Personas				1.000,00				456.314,00
Administración del programa	N/A					50.050,00	4.738,00		511.304,00
<b>COMPONENTE 2: APOYO AL EMPLEO DE ADULTOS</b>									
Personas beneficiadas con estipendios	Personas	500,00			20.000,00	1.500.000,00			11.942.382,00
<b>COMPONENTE 3 PLANIFICACIÓN, ANÁLISIS DE POLÍTICAS DE EMPLEO Y EVALUACIÓN</b>									
Sistema de Monitoreo y Evaluación en funcionamiento.	sistema				1,00				1.010.000,00
Evaluación	N/A								4.000,00
Auditorías	N/A								80.000,00
<b>TOTAL</b>						<b>2.247.050,00</b>	<b>7.683,00</b>		<b>20.000.178,00</b>