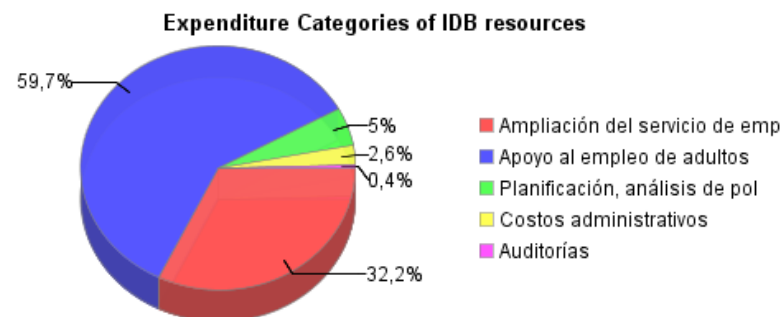
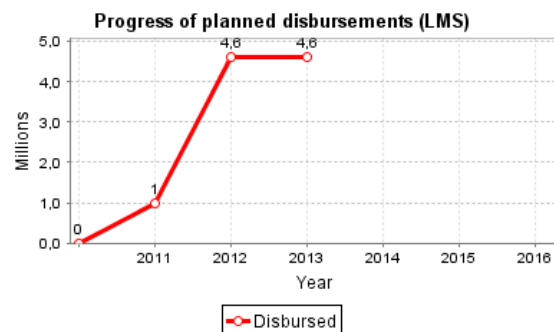
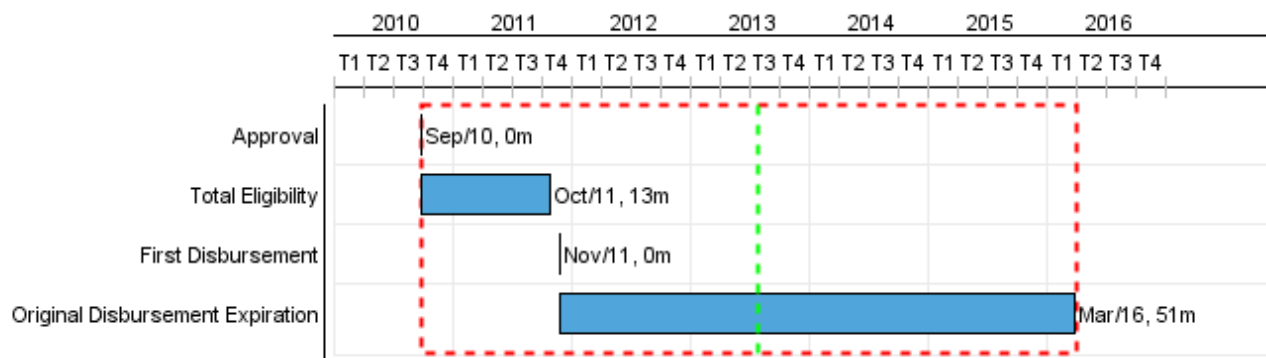


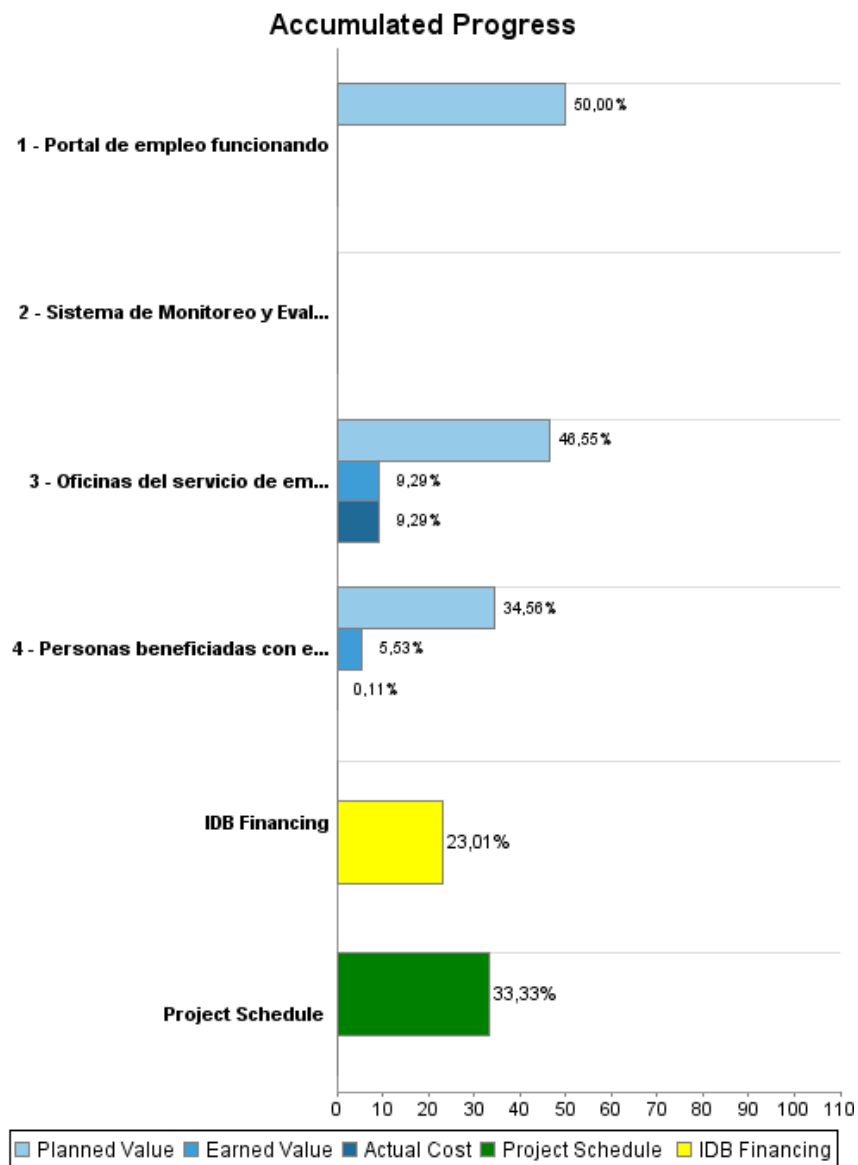
Summary Report

Basic Data		Available Funds (US\$)		Total Cost and Source	
Executing Agency (EA):	Ministerio de Trabajo, Empleo y Previsión Social				
Sector:	SOCIAL INVESTMENT-HUMAN RESOURCES & WORKFORCE DEVELOPMENT				
Loan Number(s):	2365/BL-BO	Current Approved Amount:	20.000.000,00	Original IDB:	20.000.000,00
Stage:	Approved	Disbursed Amount to Date:	4.602.532,98	Current IDB:	20.000.000,00
Operation Type:	INV - Investment	% Disbursed:	23,01	Pari-passu:	100,00
Related Operation(s):	BO-T1135, RG-P1400	Balance:	15.397.467,02	Co-Financing/Country:	
Operation Subtype:	ESP - Specific Investment Operation			Original Estimate:	20.000.000,00
				Amortization Period (months):	284

Project Environmental and Social Impact Category	Reformulation	Validation
Project Environmental and Social Impact Category: None	() Was the objective(s) of this project reformulated?	Validated by Division Chief: 09-abr-2013 Validated by Country Representative: 10-abr-2013



Accumulated Progress as of 2012



Outcomes

Outcome:	Capacidad de diseño, ejecución, análisis y evaluación de políticas activas de empleo del Ministerio de Trabajo y Previsión Social (MTEPS) mejoradas
-----------------	---

Indicator	Unit of Measure	Baseline	Baseline Year		2012	2013	2014	2015	2016	End of project
Buscadores de trabajo que son atendidos por año.	Persona	10.000,00	2009	P	10.000,00	12.000,00	15.000,00	18.000,00	20.000,00	20.000,00
				A	10.788,00					
Vacantes que los empleadores anuncian anualmente en el servicio.	Vacante	3.000,00	2008	P	3.000,00	3.500,00	4.500,00	5.500,00	6.000,00	6.000,00
				A	6.919,00					
Beneficiarios del programa de apoyo a adultos que obtienen empleo en relación al grupo de control	Porcentaje		2010	P						
				A						
Beneficiarios del programa de apoyo de adultos del mismo perfil que obtienen un trabajo mejor remunerado con relación al grupo de control	Porcentaje		2010	P						
				A						
Beneficiarios del programa de apoyo a adultos que reducen su periodo de búsqueda de empleo con relación a personas del mismo perfil en el grupo de control	Porcentaje		2010	P						
				A						
Nuevas empresas que registran sus vacantes en el sistema	Empresa		2010	P	200,00	200,00	200,00	200,00	200,00	1.000,00
				A	148,00					

Outcome:	Insertión laboral de adultos buscadores activos de empleo apoyados por el programa mejorada.
-----------------	--

Indicator	Unit of Measure	Baseline	Baseline Year		2012	2013	2014	2015	2016	End of project
Tasa de colocación de los beneficiarios del programa de apoyo de adultos	Porcentaje		2010	P		40,00	50,00	50,00	60,00	60,00
				A						
Beneficiarios del programa de apoyo de adultos que se mantienen en su empleo después de tres meses de terminado el estipendio	Porcentaje		2010	P		20,00	25,00	30,00	30,00	30,00
				A						

Outputs: Annual Physical and Financial Progress 2012

Description	Unit of Measure	Physical				Financial			
		Planned	Actual	Accumulated units	EOP units	Planned	Actual	Accumulated costs	EOP costs
COMPONENTE 1: AMPLIACIÓN DEL SERVICIO DE EMPLEO									
Oficinas del servicio de empleo nacional y locales funcionando.	oficina				12,00	660.000,00	592.222,97		6.372.178,00
Portal de empleo funcionando	portal				1,00	35.000,00			80.000,00
Administración del programa	N/A					50.050,00	53.669,49		511.304,00
COMPONENTE 2: APOYO AL EMPLEO DE ADULTOS									
Personas beneficiadas con estipendios	Personas	500,00	220,00		17.000,00	1.500.000,00	13.161,81		11.942.382,00
COMPONENTE 3 PLANIFICACIÓN, ANÁLISIS DE POLÍTICAS DE EMPLEO Y EVALUACIÓN									
Sistema de Monitoreo y Evaluación en funcionamiento.	sistema				1,00				710.000,00
Evaluación	N/A								4.000,00
Auditorías	N/A								80.000,00
TOTAL						2.245.050,00	659.054,27		19.699.864,00