

Informe Resumido

Datos Básicos del Proyecto

Agencia Ejecutora (AE):	Ministerio de Trabajo, Empleo y Previsión Social
Sector:	SOCIAL INVESTMENT-HUMAN RESOURCES & WORKFORCE DEVELOPMENT
Número(s) de Préstamo:	2365/BL-BO
Etapas:	Approved
Tipo de Operación:	INV - Inversión
Operación(es) Relacionada(s):	BO-T1135, RG-P1400
Subtipo de Operación:	ESP - Inversión Específica

Fondos Disponibles (US\$)

Monto Aprobado Actual:	20.000.000,00
Monto Desembolsado a la fecha:	4.602.532,98
% Desembolsado:	23,01
Saldo:	15.397.467,02

Costo total y Fuente

BID Original:	20.000.000,00
Actual BID:	20.000.000,00
Pari-passu:	100,00
Co-financiamiento/País:	
Estimado Original:	20.000.000,00
Período de Amortización (meses):	284

Categoría de Impacto Ambiental y Social del Proyecto

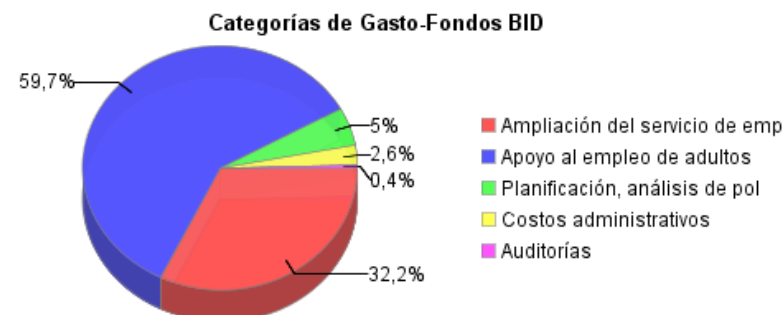
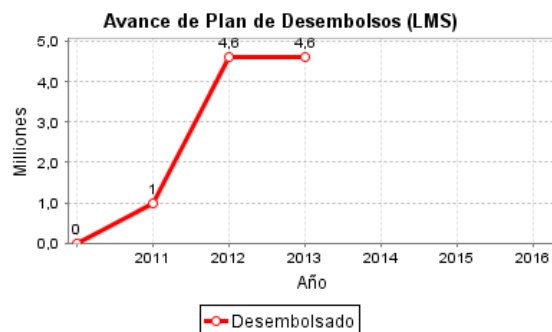
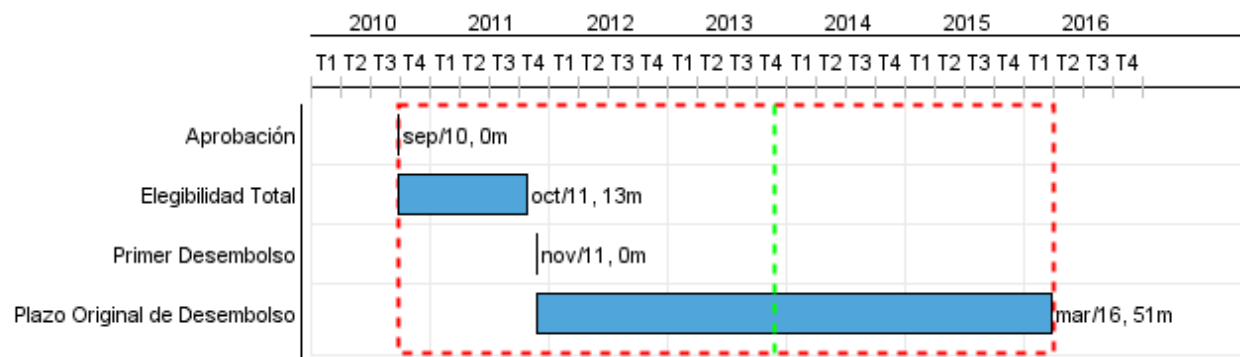
Categoría de Impacto Ambiental y Social del Proyecto: Ninguno

Reformulación

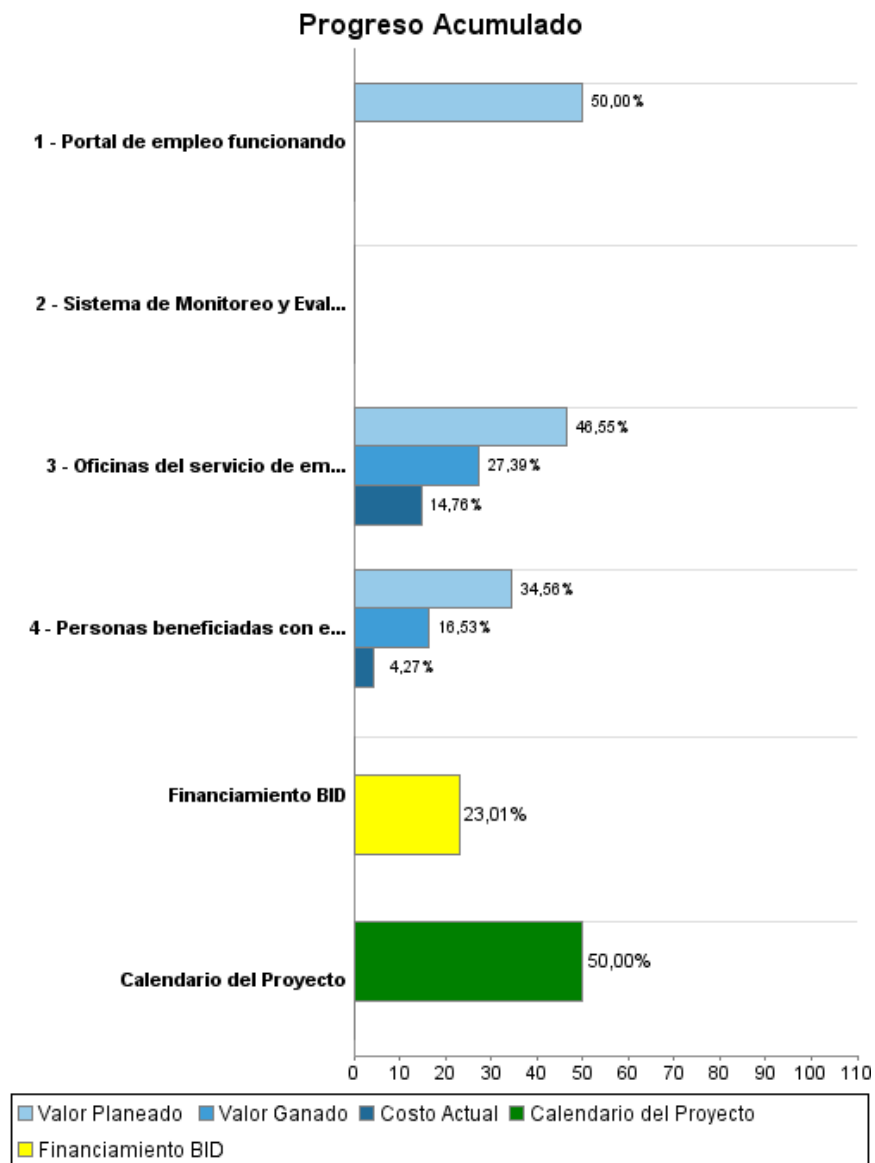
() ¿El objetivo (s) del proyecto fue reformulado?

Validación

Validado por el Jefe de División: 30-sep-2013
Validado por Representante de País: 30-sep-2013



Progreso Acumulado al 2013



Resultados

Resultado: Capacidad de diseño, ejecución, análisis y evaluación de políticas activas de empleo del Ministerio de Trabajo y Previsión Social (MTEPS) mejoradas

Indicador	Unidad de Medida	Línea de base	Año Línea de base		2012	2013	2014	2015	2016	Fin de Proyecto
Buscadores de trabajo que son atendidos por año.	Persona	10.000,00	2009	P	10.000,00	12.000,00	15.000,00	18.000,00	20.000,00	20.000,00
				A	10.788,00					
Vacantes que los empleadores anuncian anualmente en el servicio.	Vacante	3.000,00	2008	P	3.000,00	3.500,00	4.500,00	5.500,00	6.000,00	6.000,00
				A	6.919,00					
Beneficiarios del programa de apoyo a adultos que obtienen empleo en relación al grupo de control	Porcentaje		2010	P						
				A						
Beneficiarios del programa de apoyo de adultos del mismo perfil que obtienen un trabajo mejor remunerado con relación al grupo de control	Porcentaje		2010	P						
				A						
Beneficiarios del programa de apoyo a adultos que reducen su periodo de búsqueda de empleo con relación a personas del mismo perfil en el grupo de control	Porcentaje		2010	P						
				A						
Nuevas empresas que registran sus vacantes en el sistema	Empresa		2010	P	200,00	200,00	200,00	200,00	200,00	1.000,00
				A	148,00					

Resultado: Inserción laboral de adultos buscadores activos de empleo apoyados por el programa mejorada.

Indicador	Unidad de Medida	Línea de base	Año Línea de base		2012	2013	2014	2015	2016	Fin de Proyecto
Tasa de colocación de los beneficiarios del programa de apoyo de adultos	Porcentaje		2010	P		40,00	50,00	50,00	60,00	60,00
				A						
Beneficiarios del programa de apoyo de adultos que se mantienen en su empleo después de tres meses de terminado el estipendio	Porcentaje		2010	P		20,00	25,00	30,00	30,00	30,00
				A						

Productos: Progreso Físico y Financiero Anual 2013

Descripción	Unidad de medida	Físico				Financiero			
		Planeado	Actual	Unidades Acumuladas	Unidades FDP	Planeado	Actual	Costos Acumulados	Costos FDP
COMPONENTE 1: AMPLIACIÓN DEL SERVICIO DE EMPLEO									
Oficinas del servicio de empleo nacional y locales funcionando.	oficina	6,00	3,00		12,00	2.306.000,00	348.000,00		6.372.178,00
Portal de empleo funcionando	portal				1,00	5.000,00			80.000,00
Administración del programa	N/A					117.000,00	32.000,00		511.304,00
COMPONENTE 2: APOYO AL EMPLEO DE ADULTOS									
Personas beneficiadas con estipendios	Personas	3.500,00	1.750,00		17.000,00	2.627.000,00	497.000,00		11.942.382,00
COMPONENTE 3 PLANIFICACIÓN, ANÁLISIS DE POLÍTICAS DE EMPLEO Y EVALUACIÓN									
Sistema de Monitoreo y Evaluación en funcionamiento.	sistema				1,00				710.000,00
Evaluación	N/A								4.000,00
Auditorías	N/A					10.000,00	13.000,00		80.000,00
TOTAL						5.065.000,00	890.000,00		19.699.864,00