








Results Matrix

Outcomes

Outcome:	1 Eficiencia del gasto mejorada						
Indicators	Flags*	Unit of Measure	Baseline	Baseline Year	Means of verification	EOP	
1.1 Disminución de la deuda flotante		#	0.00	2022	Reporte aprobado	P	1.00
						P(a)	1.00
						A	1.00

 CRF Indicator

Outputs: Annual Physical and Financial Progress

1 Proyecciones de Ingreso y gestión de la ejecución presupuestaria						Physical Progress					Financial Progress							
Outputs	Output Description	Unit of Measure	Baseline	Baseline Year	Means of verification		2022	2023	2024	EOP		2022	2023	2024	EOP	Theme	Fund	Flags
1.1 Diagnostics and assessments completed	Actualización del estudio de rezago presupuestario para medir el impacto de la pandemia en la ejecución del gasto	Diagnostics (#)	0	2022	Reportes aprobados	P	0	1	0	1	P	0	40000	0	40000	Institutional Development	W2C	
						P(a)	0	1	0	1	P(a)	0	40000	0	40000			
						A	0			0	A	0			0			
1.2 Institutional development plan designed	Propuesta de soluciones sistemáticas que incluyan reformas en la metodología de ejecución de proyectos de inversión	Plans (#)	0	2022	Reportes aprobados	P	0	0	1	1	P	0	0	35000	35000	Institutional Development	W2C	
						P(a)	0	0	1	1	P(a)	0	0	35000	35000			
						A	0			0	A	0			0			
2 Modernización de la gestión de inversión pública						Physical Progress					Financial Progress							
Outputs	Output Description	Unit of Measure	Baseline	Baseline Year	Means of verification		2022	2023	2024	EOP		2022	2023	2024	EOP	Theme	Fund	Flags
2.1 Diagnostics and assessments completed	Estudio de brechas de inversión territorial	Diagnostics (#)	0	2022	Reportes aprobados	P	0	1	0	1	P	0	25000	0	25000	Institutional Development	W2C	
						P(a)	0	1	0	1	P(a)	0	25000	0	25000			
						A	0			0	A	0			0			
2.2 Methodologies designed/strengthened	Creación de una metodología para determinar/actualizar la tasa social de descuento a ser utilizada	Methodologies (#)	0	2022	Reportes aprobados	P	0	0	1	1	P	0	25000	25000	50000	Institutional Development	W2C	
						P(a)	0	0	1	1	P(a)	0	25000	25000	50000			
						A	0			0	A	0			0			
3 Modernización digital						Physical Progress					Financial Progress							
Outputs	Output Description	Unit of Measure	Baseline	Baseline Year	Means of verification		2022	2023	2024	EOP		2022	2023	2024	EOP	Theme	Fund	Flags
3.1 Working Papers prepared	análisis del estado actual del sistema de gestión de la inversión pública en Panamá	Papers (#)	0	2022	Reportes aprobados	P	0	1	0	1	P	0	20000	0	20000	Institutional Development	W2C	
						P(a)	0	1	0	1	P(a)	0	20000	0	20000			
						A	0			0	A	0			0			
3.2 Tools designed/strengthened	diseño de propuesta de modernización digital para gestionar el ciclo de inversión pública en Panamá	Tools (#)	0	2022	Reportes aprobados	P	0	0	1	1	P	0	0	20000	20000	Institutional Development	W2C	
						P(a)	0	0	1	1	P(a)	0	0	20000	20000			
						A	0			0	A	0			0			
4 Diseminación						Physical Progress					Financial Progress							
Outputs	Output Description	Unit of Measure	Baseline	Baseline Year	Means of verification		2022	2023	2024	EOP		2022	2023	2024	EOP	Theme	Fund	Flags
4.1 Seminars organized	seminario sobre los productos resultantes de los anteriores componentes	Seminars (#)	0	2022	Reportes aprobados	P	0	0	1	1	P	0	0	10000	10000	Institutional Development	W2C	
						P(a)	0	0	1	1	P(a)	0	0	10000	10000			
						A	0			0	A	0			0			

Other Cost

Total Cost

	2022	2023	2024	Total Cost
P		\$110,000.00	\$90,000.00	\$200,000.00
P(a)		\$110,000.00	\$90,000.00	\$200,000.00
A				

 CRF Indicator

 Standard Output Indicator