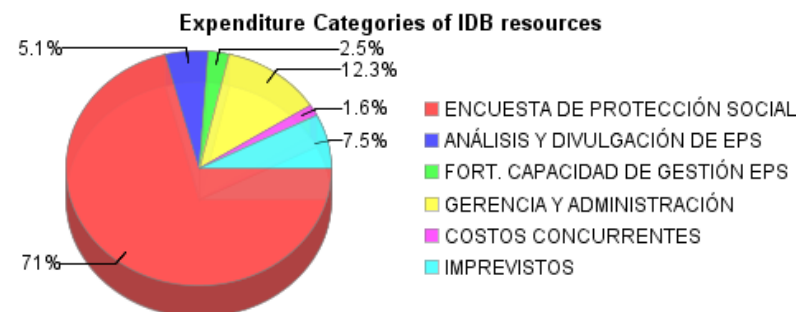
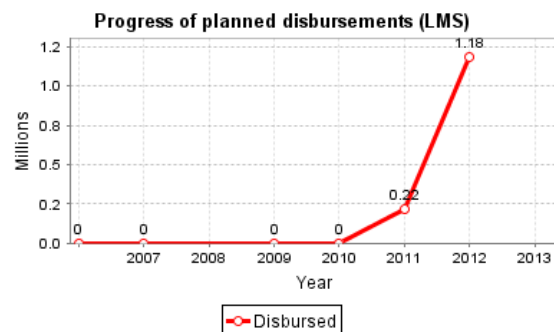
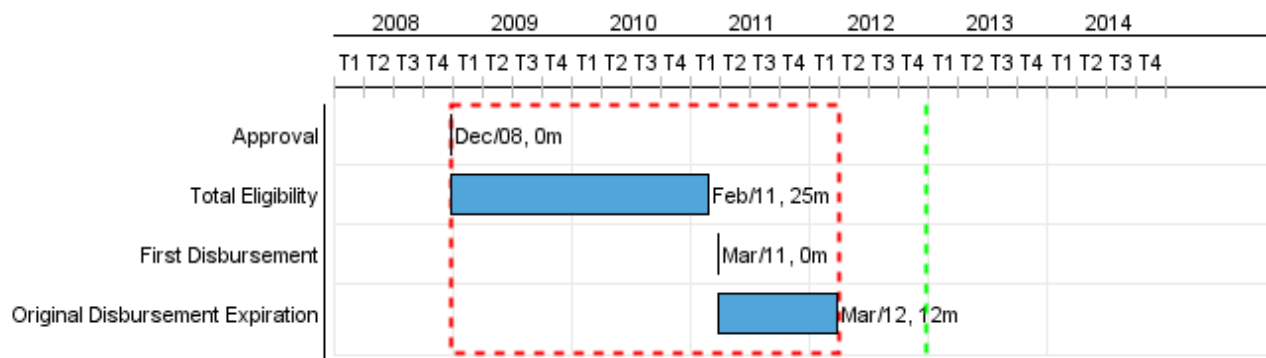


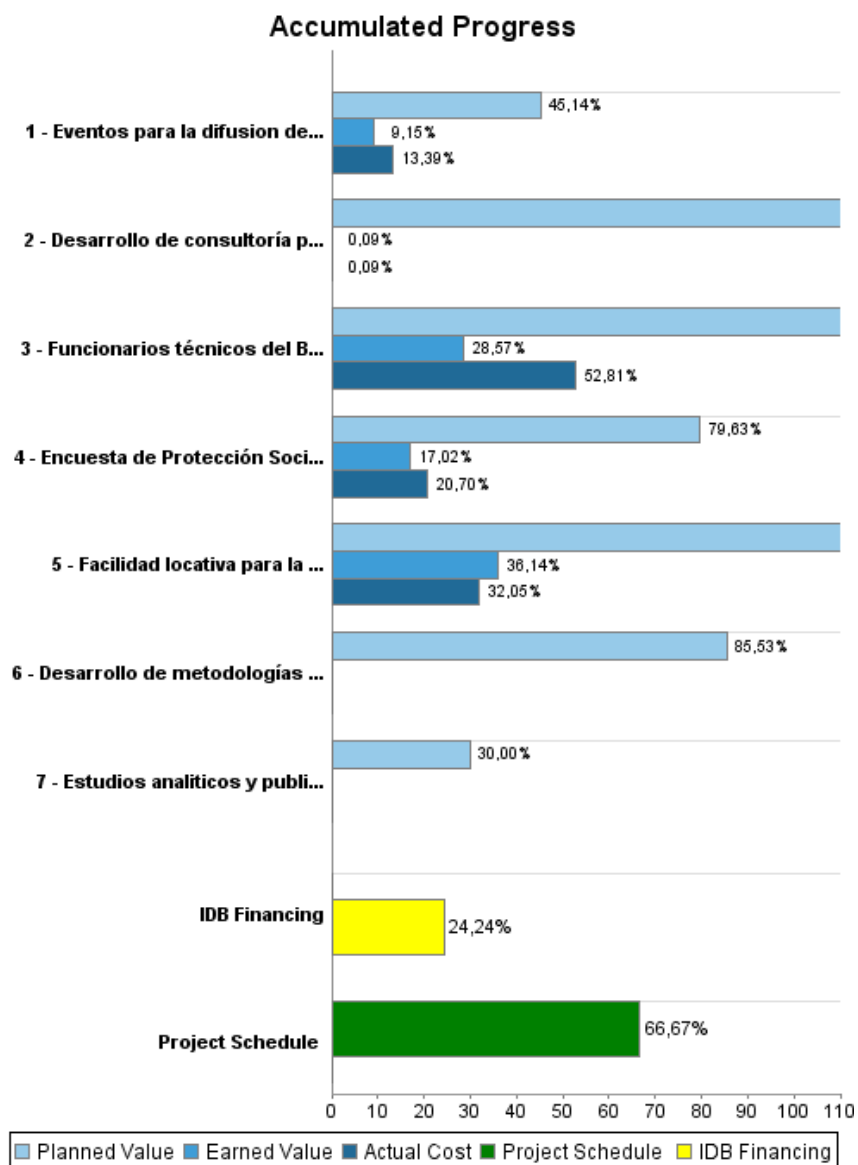
Summary Report

Basic Data		Available Funds (US\$)		Total Cost and Source	
Executing Agency (EA):	BANCO DE PREVISION SOCIAL				
Sector:	SOCIAL INVESTMENT-PENSIONS & SOCIAL SECURITY				
Loan Number(s):	2109/OC-UR	Current Approved Amount:	3.212.783,00	Original IDB:	3.212.783,00
Stage:	Approved	Disbursed Amount to Date:	778.888,31	Current IDB:	3.212.783,00
Operation Type:	INV - Investment	% Disbursed:	24,24	Pari-passu:	82,00
Related Operation(s):		Balance:	2.433.894,69	Co-Financing/Country:	686.602,00
Operation Subtype:	SEF - Sector Facility			Original Estimate:	3.899.385,00
				Amortization Period (months):	258

Project Environmental and Social Impact Category	Reformulation	Validation
Project Environmental and Social Impact Category: B13	() Was the objective(s) of this project reformulated?	Validated by Division Chief: 28-sep-2012 Validated by Country Representative: 28-sep-2012



Accumulated Progress as of 2012



Outcomes

Outcome:	Utilización de información estadística mejorada.
-----------------	--

Indicator	Unit of Measure	Baseline	Baseline Year		2011	2012	2013	2014	End of project
Documentos de trabajo publicados	Documentos		2010	P A			1.00	1.00	2.00

Outcome:	Generación de información estadística mejorada
-----------------	--

Indicator	Unit of Measure	Baseline	Baseline Year		2011	2012	2013	2014	End of project
Bases de datos accesibles a uso público	Bases de datos		2010	P A				1.00	1.00

Outputs: Annual Physical and Financial Progress 2012

Description	Unit of Measure	Physical				Financial			
		Planned	Actual	Accumulated units	EOP units	Planned	Actual	Accumulated costs	EOP costs
Componente 1 Implementación de la Encuesta de Protección Social (EPS).									
Encuesta de Protección Social (EPS) implementadas.	Encuestas				2,00	1.228.662,00	490.636,00		2.883.002,00
Componente 2 - Análisis y divulgación de la EPS									
Eventos para la difusión de la EPS realizados	Eventos	1,00			5,00	53.105,00	6.252,00		147.549,00
Estudios analíticos y publicaciones periódicas	Estudios				6,00	44.550,00			148.499,00
Componente 3 - Fortalecimiento de la capacidad de gestión de la EPS									
Funcionarios técnicos del Banco de Previsión Social (BPS) capacitados	Funcionarios	2,00	2,00		10,00	4.000,00	7.393,00		14.000,00
Facilidad locativa para la instalación de la encuesta instalada	Informe	1,00	1,00		3,00	18.250,00	3.684,00		50.500,00
Desarrollo de metodologías de análisis y presentación de los resultados a partir de la información generada por la EPS	Informe				1,00	22.500,00			38.000,00
Desarrollo de consultoría para el mantenimiento del panel	Informe				1,00				11.065,00
Componente 4 - Gastos Financieros Administrativos									
Gastos Administrativos y Financieros	N/A					250.919,00	85.689,00		696.850,00
TOTAL						1.621.986,00	593.654,00		3.989.465,00