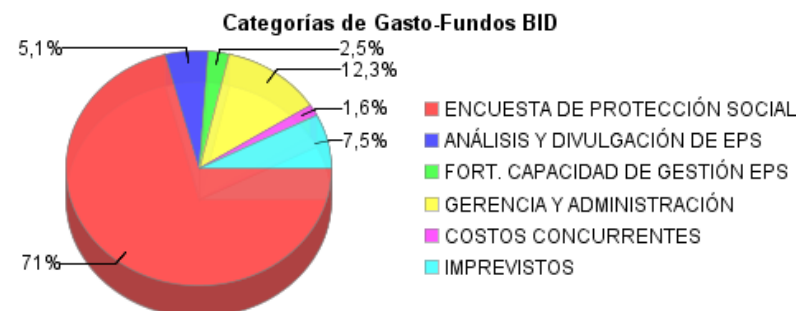
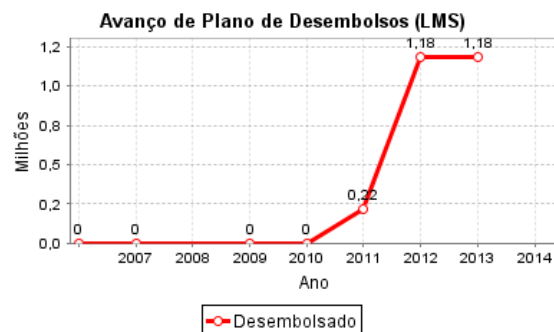
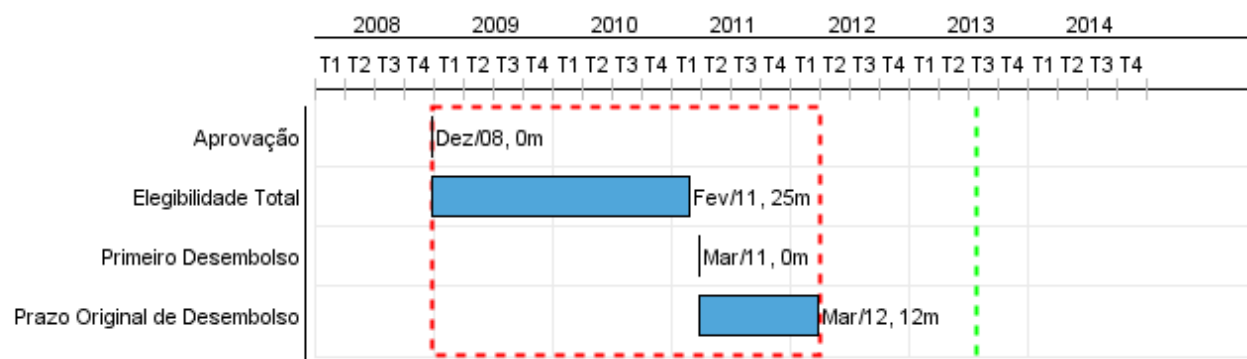


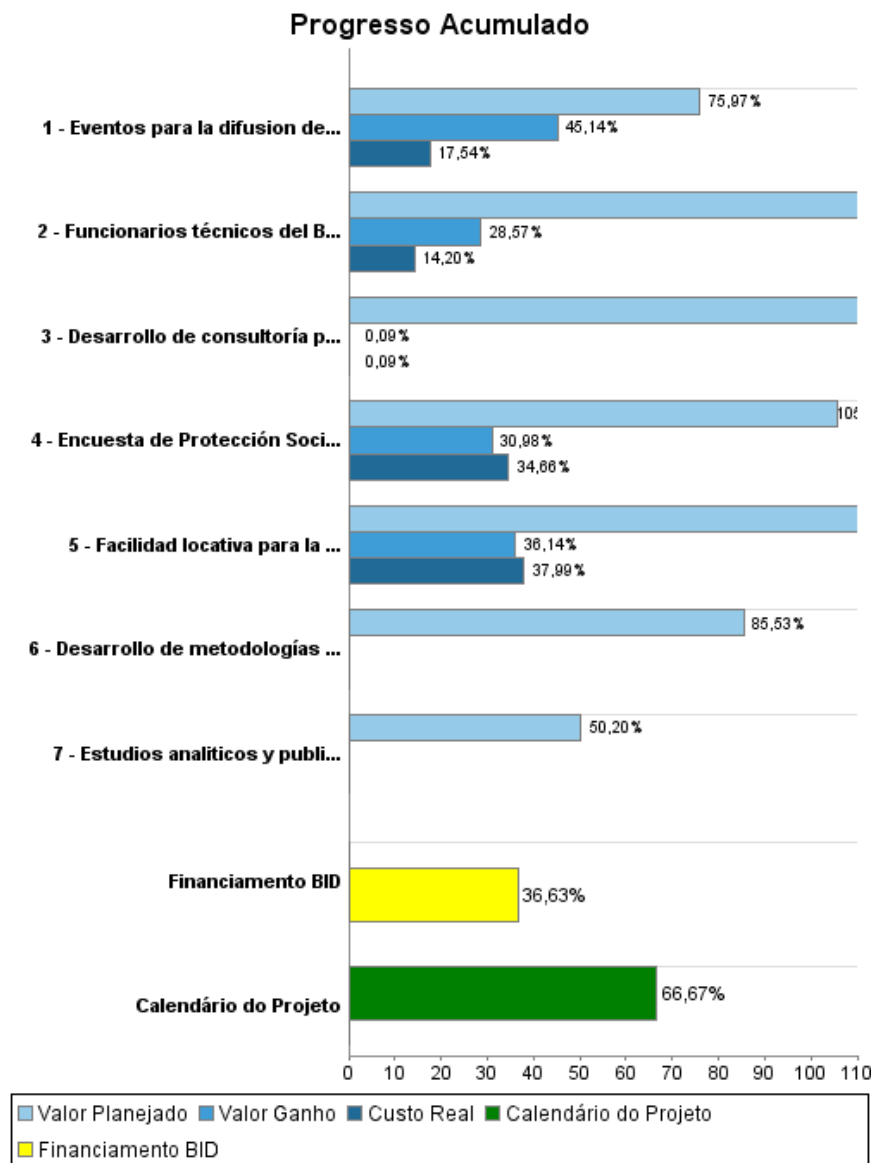
Relatório Resumido

Dados Gerais	Fundos Disponíveis (US\$)	Custo Total e Fonte
Executor: BANCO DE PREVISION SOCIAL		
Sector: SOCIAL INVESTMENT-PENSIONS & SOCIAL SECURITY		
Número da Operação: 2109/OC-UR	Atual: 3.212.783,00	Original BID: 3.212.783,00
Estágio: Approved	Desembolsado: 1.176.716,06	Corrente BID: 3.212.783,00
Tipo Operação: INV - Investimento	% Desembolsado: 36,63	Pari-passu: 82,00
Operação Relacionada:	Saldo: 2.036.066,94	Cofinanciamento/País: 686.602,00
Subtipo de Operação: SEF - Sector Facility		Original Estimado: 3.899.385,00
		Período de Amortização (meses): 258

Categoria do impacto social	Reformulação	Validação
Categoria do impacto social: B13	() Os objetivos do projeto foram reformulados?	Validado pelo Chefe de Divisão: 10-abr-2013 Validado pelo Representante do País: 12-abr-2013



Progresso Acumulado até 2012



Resultados

Resultado:	Utilización de información estadística mejorada.
-------------------	--

Indicador	Unidade Medida	Linha Base	Ano Linha Base		2011	2012	2013	2014	Final do Projeto
Documentos de trabajo publicados	Documentos		2010	P A			1,00	1,00	2,00

Resultado:	Generación de información estadística mejorada
-------------------	--

Indicador	Unidade Medida	Linha Base	Ano Linha Base		2011	2012	2013	2014	Final do Projeto
Bases de datos accesibles a uso público	Bases de datos		2010	P A				1,00	1,00

Produtos: Progresso Físico e Financeiro Anual 2012

Descrição	Unidade de medida	Físico				Financeiro			
		Planejado	Atual	Unidades Acumuladas	Unidades FDP	Planejado	Atual	Custos Acumulados	Custos FDP
Componente 1 Implementación de la Encuesta de Protección Social (EPS).									
Encuesta de Protección Social (EPS) implementadas.	Encuestas				2,00	1.228.662,00	893.221,00		2.883.002,00
Componente 2 - Análisis y divulgación de la EPS									
Eventos para la difusión de la EPS realizados	Eventos	1,00	1,00		5,00	53.105,00	12.385,00		147.549,00
Estudios analíticos y publicaciones periódicas	Estudios				6,00	44.550,00			148.499,00
Componente 3 - Fortalecimiento de la capacidad de gestión de la EPS									
Funcionarios técnicos del Banco de Previsión Social (BPS) capacitados	Funcionarios	2,00	2,00		10,00	4.000,00	1.988,00		14.000,00
Facilidad locativa para la instalación de la encuesta instalada	Informe	1,00	1,00		3,00	18.250,00	6.684,00		50.500,00
Desarrollo de metodologías de análisis y presentación de los resultados a partir de la información generada por la EPS	Informe				1,00	22.500,00			38.000,00
Desarrollo de consultoría para el mantenimiento del panel	Informe				1,00				11.065,00
Componente 4 - Gastos Financieros Administrativos									
Gastos Administrativos y Financieros	N/A					250.919,00	162.163,00		696.850,00
TOTAL						1.621.986,00	1.076.441,00		3.989.465,00