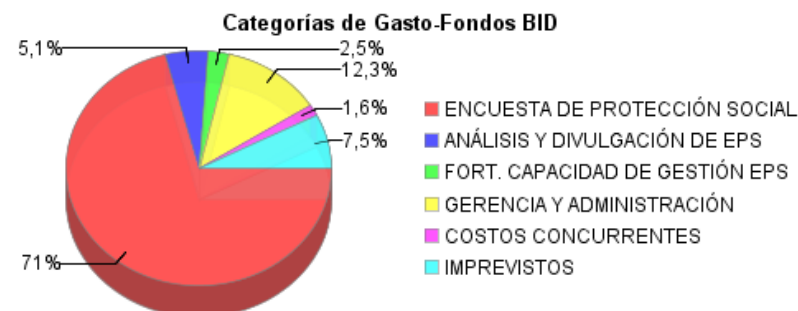
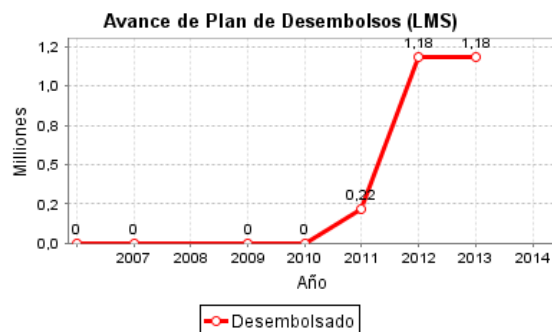
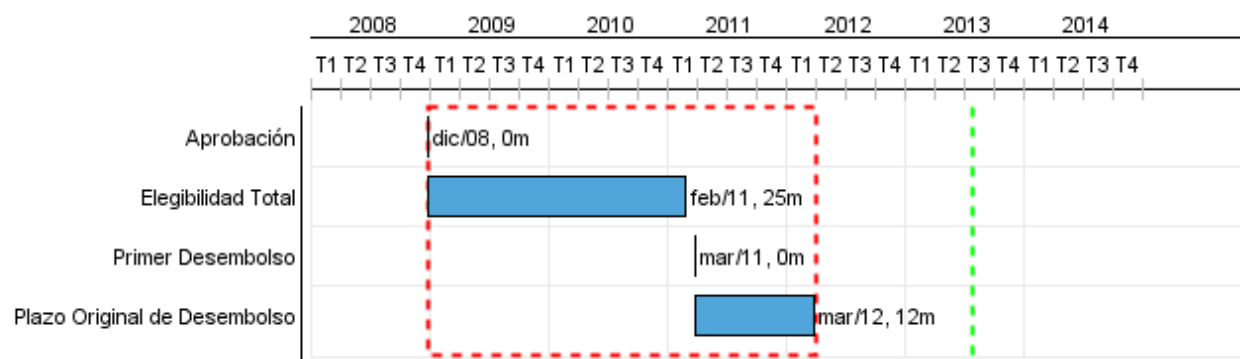


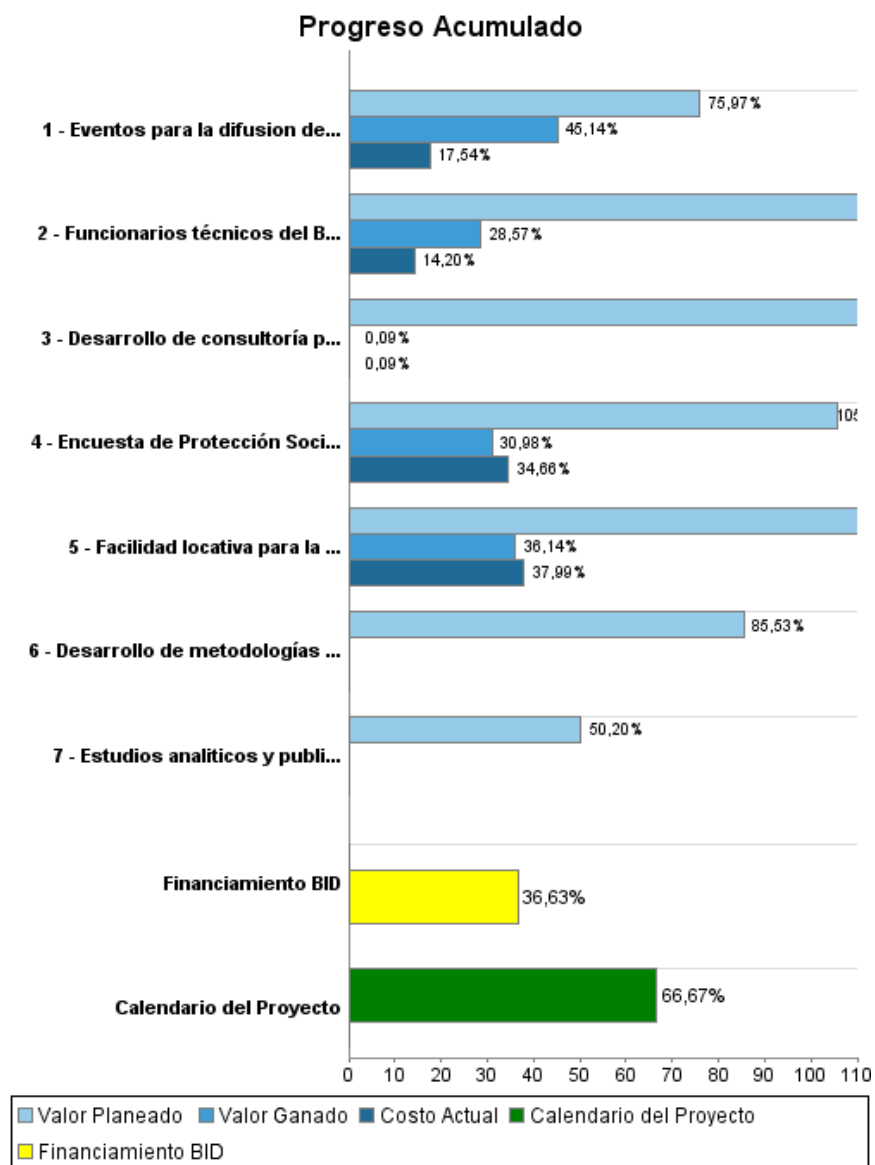
## Informe Resumido

Datos Básicos del Proyecto		Fondos Disponibles (US\$)		Costo total y Fuente	
Agencia Ejecutora (AE):	BANCO DE PREVISION SOCIAL				
Sector:	SOCIAL INVESTMENT-PENSIONS & SOCIAL SECURITY				
Número(s) de Préstamo:	2109/OC-UR	Monto Aprobado Actual:	3.212.783,00	BID Original:	3.212.783,00
Etapas:	Approved	Monto Desembolsado a la fecha:	1.176.716,06	Actual BID:	3.212.783,00
Tipo de Operación:	INV - Inversión	% Desembolsado:	36,63	Pari-passu:	82,00
Operación(es) Relacionada(s):		Saldo:	2.036.066,94	Co-financiamiento/País:	686.602,00
Subtipo de Operación:	SEF - Facilidad Sectorial			Estimado Original:	3.899.385,00
				Período de Amortización (meses):	258

Categoría de Impacto Ambiental y Social del Proyecto	Reformulación	Validación
Categoría de Impacto Ambiental y Social del Proyecto: B13	( ) ¿El objetivo (s) del proyecto fue reformulado?	Validado por el Jefe de División: 10-abr-2013 Validado por Representante de País: 12-abr-2013



## Progreso Acumulado al 2012



## INFORME DE SEGUIMIENTO DE PROGRESO

UR-L1032 - Programa de Apoyo para una Mejor Gestión del Sistema de Protección Social  
2012 2º período con cierre al (7-may-2013)

Banco Interamericano de Desarrollo - BID

Oficina de Planificación Estratégica y Efectividad en el Desarrollo  
Última Actualización del PMR: 10/04/2013

### Resultados

**Resultado:** Utilización de información estadística mejorada.

Indicador	Unidad de Medida	Línea de base	Año Línea de base		2011	2012	2013	2014	Fin de Proyecto
Documentos de trabajo publicados	Documentos		2010	P A			1,00	1,00	2,00

**Resultado:** Generación de información estadística mejorada

Indicador	Unidad de Medida	Línea de base	Año Línea de base		2011	2012	2013	2014	Fin de Proyecto
Bases de datos accesibles a uso público	Bases de datos		2010	P A				1,00	1,00

## Productos: Progreso Físico y Financiero Anual 2012

Descripción	Unidad de medida	Físico				Financiero			
		Planeado	Actual	Unidades Acumuladas	Unidades FDP	Planeado	Actual	Costos Acumulados	Costos FDP
<b>Componente 1 Implementación de la Encuesta de Protección Social (EPS).</b>									
Encuesta de Protección Social (EPS) implementadas.	Encuestas				2,00	1.228.662,00	893.221,00		2.883.002,00
<b>Componente 2 - Análisis y divulgación de la EPS</b>									
Eventos para la difusión de la EPS realizados	Eventos	1,00	1,00		5,00	53.105,00	12.385,00		147.549,00
Estudios analíticos y publicaciones periódicas	Estudios				6,00	44.550,00			148.499,00
<b>Componente 3 - Fortalecimiento de la capacidad de gestión de la EPS</b>									
Funcionarios técnicos del Banco de Previsión Social (BPS) capacitados	Funcionarios	2,00	2,00		10,00	4.000,00	1.988,00		14.000,00
Facilidad locativa para la instalación de la encuesta instalada	Informe	1,00	1,00		3,00	18.250,00	6.684,00		50.500,00
Desarrollo de metodologías de análisis y presentación de los resultados a partir de la información generada por la EPS	Informe				1,00	22.500,00			38.000,00
Desarrollo de consultoría para el mantenimiento del panel	Informe				1,00				11.065,00
<b>Componente 4 - Gastos Financieros Administrativos</b>									
Gastos Administrativos y Financieros	N/A					250.919,00	162.163,00		696.850,00
<b>TOTAL</b>						<b>1.621.986,00</b>	<b>1.076.441,00</b>		<b>3.989.465,00</b>