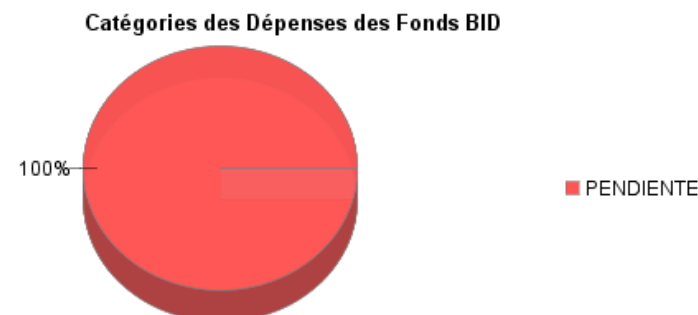
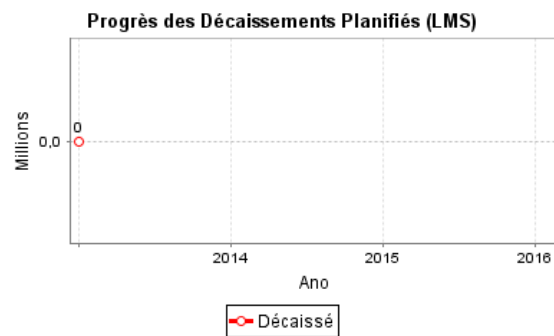
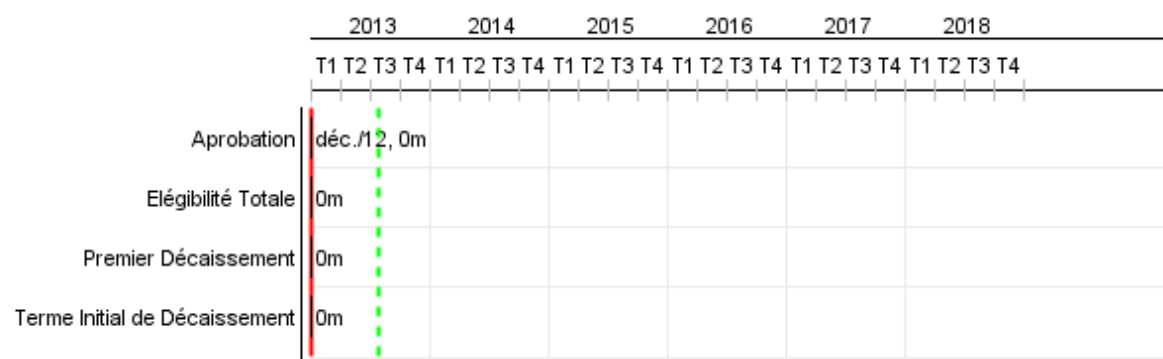


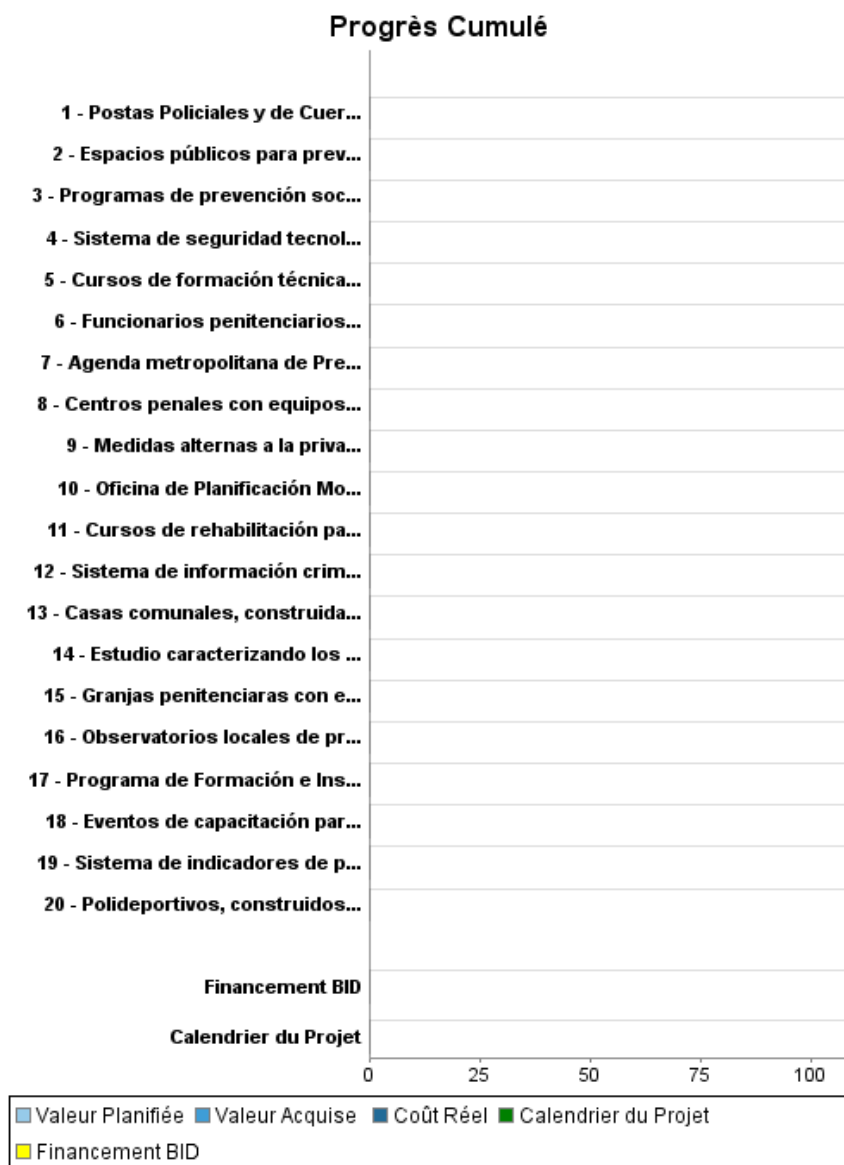
## Rapport Résumé

Données Générales		Fonds Disponibles (US\$)		Coût Total et Source de Financement	
Agence d' Exécution (EA):	MINISTERIO DE SEGURIDAD PUBLICA Y JUSTICIA				
Secteur:	SOCIAL INVESTMENT-CITIZEN SAFETY				
Numéro(s) de Prêt(s):	2881/OC-ES	Montant Courant Approuvé:	45.000.000,00	Initial BID:	45.000.000,00
Étape:	Approved	Montant Décaissé à ce Jour:		Courant BID:	45.000.000,00
Type d' Opération:	INV - Investissement	% Décaissé:		Pari Passu:	100,00
Opération(s) Connexe(s):	RG-P1442, ES-T1162	Solde:	45.000.000,00	Cofinancement/Pays:	
Sous-Type de l'Opération:	ESP - Specific Investment Operation			Estimation Initiale:	45.000.000,00
				Période d'Amortissement (mois):	

Catégorie d'Impact Environnemental et Social du Projet	Reformulation	Validation
Catégorie d'Impact Environnemental et Social du Projet: B	( ) Les objectifs du projet ont-ils été reformulés?	Validé par le Chef de Division: 28-mar-2013 Validé par le Représentant: 10-abr-2013



## Progrès Cumulé à 2012



## Résultats

<b>Résultat:</b>	Gestión de la prevención, mejorada
------------------	------------------------------------

Indicateur	Unité de Mesure	Ligne de Base	Année Ligne de Base		2014	2015	2016	2017	2018	Fin du Projet
Reportes analíticos sobre estadísticas criminales generados a partir de la base de datos de la plataforma de informa-ción	Número		2012	P A		2,00	2,00	2,00	2,00	8,00
Municipios que cuentan con un plan de prevención de acuerdo a la Estrategia Nacional de Prevención Social de Violencia en Apoyo a los Municipios (ENPVM) sobre el total de municipios	%	15,00	2012	P A	15,00	18,00	22,00	26,00	30,00	30,00
Alternativas de rehabilitación penitenciaria monitoreadas mensualmente	Alternativas		2012	P A		1,00	1,00	1,00	2,00	5,00
Objetos requisados al interior de los Centros Penales ( CP)	Objetos	5.983,00	2011	P A		5.000,00	4.500,00	4.000,00	3.000,00	3.000,00

<b>Résultat:</b>	Inserción social de jóvenes en riesgo, incrementada
------------------	---

Indicateur	Unité de Mesure	Ligne de Base	Année Ligne de Base		2014	2015	2016	2017	2018	Fin du Projet
Jóvenes que ni estudian ni trabajan (ninis) de 15 a 24 años entre total de población joven entre 15 a 24 años en los municipios beneficiados	%	25,00	2012	P A			23,00		20,00	20,00
Jóvenes en riesgo que concluyen la capacitación en cultura de paz e inserción laboral y económica que se encuentran trabajando a los 6 meses de terminada cada intervención anual	%		2012	P A		30,00	30,00	30,00	30,00	30,00

<b>Résultat:</b>	Reincidencia de jóvenes ex convictos reducida
------------------	---

Indicateur	Unité de Mesure	Ligne de Base	Année Ligne de Base		2014	2015	2016	2017	2018	Fin du Projet
Diferencial entre la reincidencia de privados de libertad que no participaron en el modelo de rehabilitación al interior de las granjas penitenciarias en comparación con la reincidencia de privados de libertad que participaron en el modelo de rehabilitación al interior de las granjas penitenciarias	Puntos porcentuales		2012	P A						
Presos de delitos menores sin condena sobre población total penitenciaria	%	7,50	2012	P A		7,00	6,50	6,00	5,50	5,50

## RAPPORT DE SUIVI

ES-L1025 - Violence Prevention Strategy Comprehensive Support Program  
2012 2º período con cierre al (7-mai-2013)

Banque Interaméricaine de Développement - BID

Bureau de la planification stratégique et de l'efficacité du développement  
Dernière Mise à Jour: 22/03/2013

<b>Résultat:</b>	Ciudades beneficiadas con proyectos de seguridad ciudadana
------------------	--

Indicateur	Unité de Mesure	Ligne de Base	Année Ligne de Base		2014	2015	2016	2017	2018	Fin du Projet
Ciudades beneficiadas con proyectos de seguridad ciudadana	Ciudades		2012	P					3,00	3,00
				A						

**Produites: Progrès Physique et Financier Annuel 2012**

Description	Unité de Mesure	Physique				Financier			
		Planifié	Réel	Unités Cumulées	Unités FDP	Planifié	Réel	Coûts Cumulées	Coûts FDP
<b>Fortalecimiento Institucional del Ministerio de Justicia y Seguridad Pública</b>									
Sistema de información criminal desarrollado	Sistema				1,00				1.950.000,00
Oficina de Planificación Monitoreo y Evaluación de los programas de prevención a nivel nacional, funcionando	Oficina				1,00				578.000,00
Eventos de capacitación para la formulación de planes municipales de prevención de la violencia, gestión comunitaria, prevención de la violencia realizados	Eventos				24,00				872.000,00
Funcionarios penitenciarios (custodios) capacitados	Funcionarios				180,00				679.000,00
Sistema de indicadores de planificación, monitoreo y evaluación de los programas de rehabilitación penitenciaria desarrollado	Sistema				1,00				1.265.000,00
Sistema de seguridad tecnológica para Centros Penitenciarios adquirido	Sistema				1,00				3.356.000,00
<b>Prevención de la violencia juvenil a nivel local</b>									
Agenda metropolitana de Prevención de Violencia desarrollada	Agenda Metropolitana				1,00				1.910.000,00
Observatorios locales de prevención de la violencia funcionando	Observatorio				3,00				300.000,00
Postas Policiales y de Cuerpo de Agentes Metropolitanos (CAM), construidas y funcionando	Posta				9,00				620.000,00
Espacios públicos para prevenir la violencia, recuperados y construidos	Plazas y parques				15,00				5.350.000,00
Casas comunales, construidas y funcionando	Casa Comunal				3,00				580.000,00
Estudio caracterizando los jóvenes en situación de riesgo en los 3 municipios beneficiados	Estudio				1,00				60.000,00
Programas de prevención social enfocadas en la población joven	Jóvenes				3.000,00				4.920.000,00
Programa de Formación e Inserción Laboral y Económica de Jóvenes en Riesgo, implementado	Jóvenes				1.500,00				3.400.000,00
Polideportivos, construidos y recuperados	Parques de convivencia				3,00				3.060.000,00
<b>Fortalecimiento del proceso de rehabilitación y reinserción social</b>									

## RAPPORT DE SUIVI

ES-L1025 - Violence Prevention Strategy Comprehensive Support Program  
2012 2º período con cierre al (7-mai-2013)

Banque Interaméricaine de Développement - BID

Bureau de la planification stratégique et de l'efficacité du développement  
Dernière Mise à Jour: 22/03/2013

Description	Unité de Mesure	Physique				Financier			
		Planifié	Réel	Unités Cumulées	Unités FDP	Planifié	Réel	Coûts Cumulées	Coûts FDP
Cursos de formación técnica y profesional a funcionarios de los Granjas penitenciarias, realizadas	Funcionarios				340,00				115.000,00
Cursos de rehabilitación para privados de libertad en fase de confianza, realizados	Internos				400,00				300.000,00
Granjas penitenciarias con equipos de apoyo a los programas de rehabilitación, adquiridos	Granjas Penales				2,00				5.140.000,00
Centros penales con equipos de apoyo a los talleres de programas de capacitación, adquiridos	Centros Penales				19,00				2.945.000,00
Medidas alternas a la privación de libertad ( brazaletes), implementados	Internos				1.500,00				6.500.000,00
<b>Gestión del Proyecto, Evaluaciones e Imprevistos</b>									
Gestión del Proyecto, Evaluaciones e Imprevistos	N/A								1.100.000,00
<b>TOTAL</b>									<b>45.000.000,00</b>