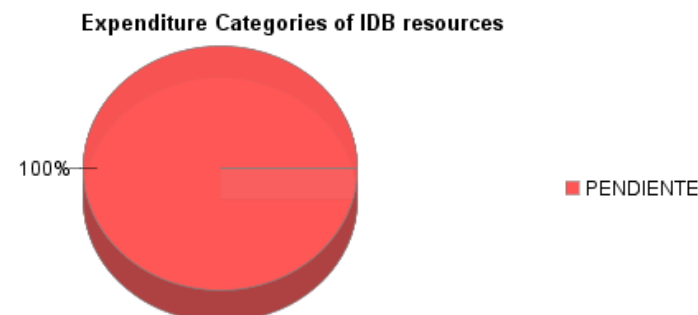
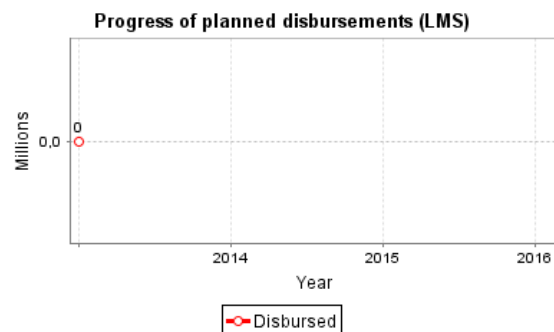
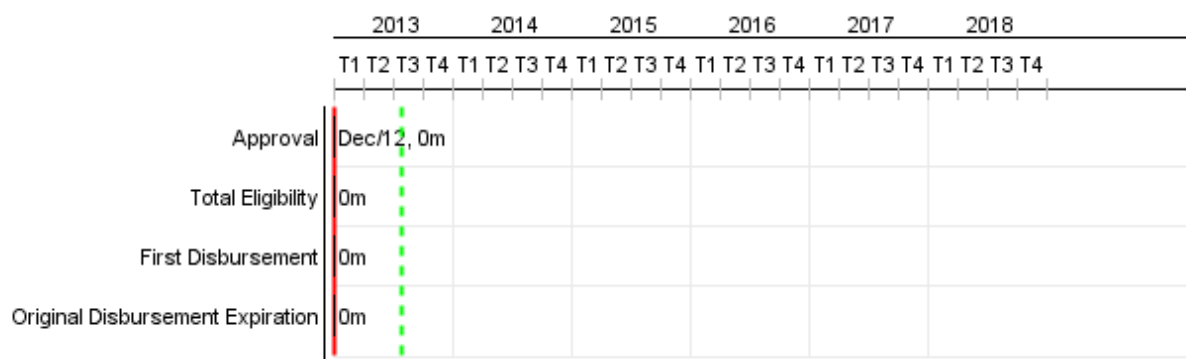


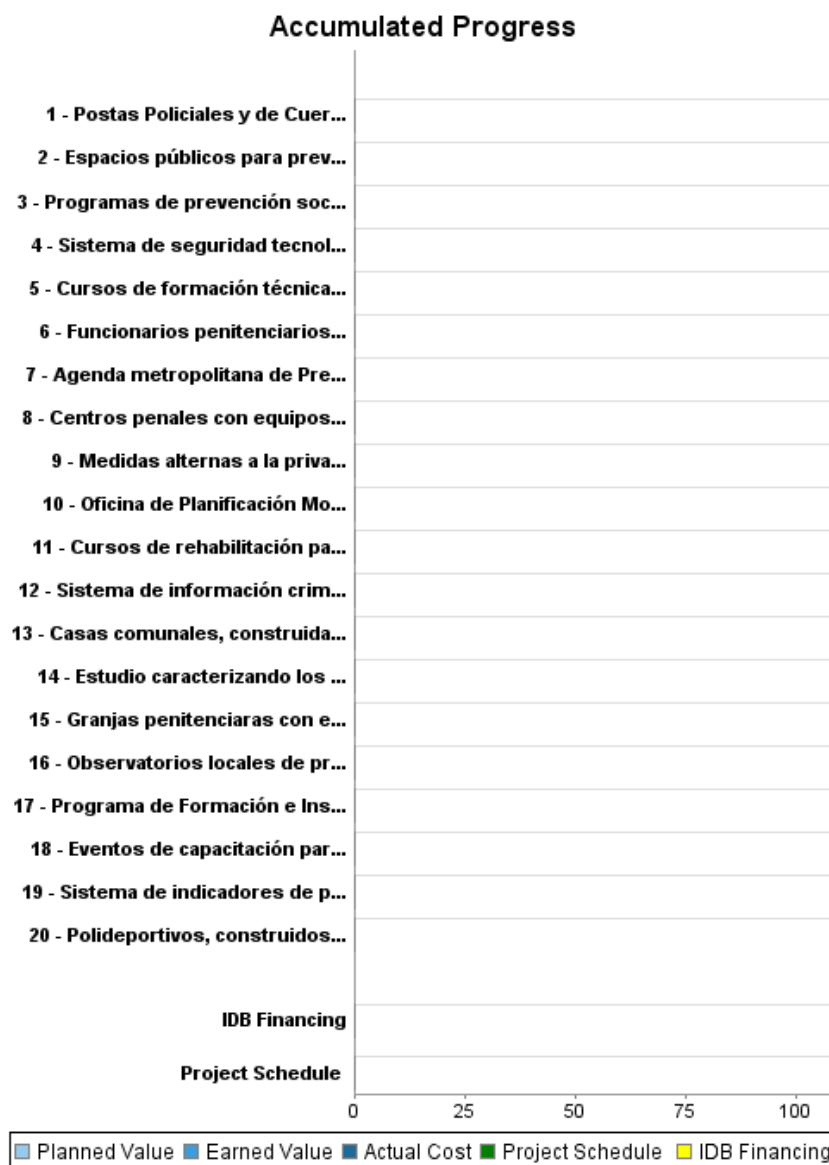
## Summary Report

Basic Data		Available Funds (US\$)		Total Cost and Source	
Executing Agency (EA):	MINISTERIO DE SEGURIDAD PUBLICA Y JUSTICIA				
Sector:	SOCIAL INVESTMENT-CITIZEN SAFETY				
Loan Number(s):	2881/OC-ES	Current Approved Amount:	45.000.000,00	Original IDB:	45.000.000,00
Stage:	Approved	Disbursed Amount to Date:		Current IDB:	45.000.000,00
Operation Type:	INV - Investment	% Disbursed:		Pari-passu:	100,00
Related Operation(s):	RG-P1442, ES-T1162	Balance:	45.000.000,00	Co-Financing/Country:	
Operation Subtype:	ESP - Specific Investment Operation			Original Estimate:	45.000.000,00
				Amortization Period (months):	

Project Environmental and Social Impact Category	Reformulation	Validation	
Project Environmental and Social Impact Category: B	( ) Was the objective(s) of this project reformulated?	Validated by Division Chief:	28-mar-2013
		Validated by Country Representative:	10-abr-2013



## Accumulated Progress as of 2012



## Outcomes

<b>Outcome:</b>	Gestión de la prevención, mejorada
-----------------	------------------------------------

Indicator	Unit of Measure	Baseline	Baseline Year		2014	2015	2016	2017	2018	End of project
Reportes analíticos sobre estadísticas criminales generados a partir de la base de datos de la plataforma de información	Número		2012	P A		2,00	2,00	2,00	2,00	8,00
Municipios que cuentan con un plan de prevención de acuerdo a la Estrategia Nacional de Prevención Social de Violencia en Apoyo a los Municipios (ENPVM) sobre el total de municipios	%	15,00	2012	P A	15,00	18,00	22,00	26,00	30,00	30,00
Alternativas de rehabilitación penitenciaria monitoreadas mensualmente	Alternativas		2012	P A		1,00	1,00	1,00	2,00	5,00
Objetos requisados al interior de los Centros Penales (CP)	Objetos	5.983,00	2011	P A		5.000,00	4.500,00	4.000,00	3.000,00	3.000,00

<b>Outcome:</b>	Insertión social de jóvenes en riesgo, incrementada
-----------------	---

Indicator	Unit of Measure	Baseline	Baseline Year		2014	2015	2016	2017	2018	End of project
Jóvenes que ni estudian ni trabajan (ninis) de 15 a 24 años entre total de población joven entre 15 a 24 años en los municipios beneficiados	%	25,00	2012	P A			23,00		20,00	20,00
Jóvenes en riesgo que concluyen la capacitación en cultura de paz e inserción laboral y económica que se encuentran trabajando a los 6 meses de terminada cada intervención anual	%		2012	P A		30,00	30,00	30,00	30,00	30,00

<b>Outcome:</b>	Reincidencia de jóvenes ex convictos reducida
-----------------	---

Indicator	Unit of Measure	Baseline	Baseline Year		2014	2015	2016	2017	2018	End of project
Diferencial entre la reincidencia de privados de libertad que no participaron en el modelo de rehabilitación al interior de las granjas penitenciarias en comparación con la reincidencia de privados de libertad que participaron en el modelo de rehabilitación al interior de las granjas penitenciarias	Puntos porcentuales		2012	P A						
Presos de delitos menores sin condena sobre población total penitenciaria	%	7,50	2012	P A		7,00	6,50	6,00	5,50	5,50

<b>Outcome:</b>	Ciudades beneficiadas con proyectos de seguridad ciudadana
-----------------	--

# PROGRESS MONITORING REPORT

ES-L1025 - Violence Prevention Strategy Comprehensive Support Program  
2012 2º period closed in (7-May-2013)

Inter-American Development Bank - IDB

Office of Strategic Planning and Development Effectiveness  
Last Update: 22/03/2013

Indicator	Unit of Measure	Baseline	Baseline Year		2014	2015	2016	2017	2018	End of project
Ciudades beneficiadas con proyectos de seguridad ciudadana	Ciudades		2012	P A					3,00	3,00

## Outputs: Annual Physical and Financial Progress 2012

Description	Unit of Measure	Physical				Financial			
		Planned	Actual	Accumulated units	EOP units	Planned	Actual	Accumulated costs	EOP costs
<b>Fortalecimiento Institucional del Ministerio de Justicia y Seguridad Pública</b>									
Sistema de información criminal desarrollado	Sistema				1,00				1.950.000,00
Oficina de Planificación Monitoreo y Evaluación de los programas de prevención a nivel nacional, funcionando	Oficina				1,00				578.000,00
Eventos de capacitación para la formulación de planes municipales de prevención de la violencia, gestión comunitaria, prevención de la violencia realizados	Eventos				24,00				872.000,00
Funcionarios penitenciarios (custodios) capacitados	Funcionarios				180,00				679.000,00
Sistema de indicadores de planificación, monitoreo y evaluación de los programas de rehabilitación penitenciaria desarrollado	Sistema				1,00				1.265.000,00
Sistema de seguridad tecnológica para Centros Penitenciarios adquirido	Sistema				1,00				3.356.000,00
<b>Prevención de la violencia juvenil a nivel local</b>									
Agenda metropolitana de Prevención de Violencia desarrollada	Agenda Metropolitana				1,00				1.910.000,00
Observatorios locales de prevención de la violencia funcionando	Observatorio				3,00				300.000,00
Postas Policiales y de Cuerpo de Agentes Metropolitanos (CAM), construidas y funcionando	Posta				9,00				620.000,00
Espacios públicos para prevenir la violencia, recuperados y construidos	Plazas y parques				15,00				5.350.000,00
Casas comunales, construidas y funcionando	Casa Comunal				3,00				580.000,00
Estudio caracterizando los jóvenes en situación de riesgo en los 3 municipios beneficiados	Estudio				1,00				60.000,00
Programas de prevención social enfocadas en la población joven	Jóvenes				3.000,00				4.920.000,00
Programa de Formación e Inserción Laboral y Económica de Jóvenes en Riesgo, implementado	Jóvenes				1.500,00				3.400.000,00
Polideportivos, construidos y recuperados	Parques de convivencia				3,00				3.060.000,00
<b>Fortalecimiento del proceso de rehabilitación y reinserción social</b>									

# **PROGRESS MONITORING REPORT**

ES-L1025 - Violence Prevention Strategy Comprehensive Support Program  
2012 2º period closed in (7-May-2013)

Inter-American Development Bank - IDB

Office of Strategic Planning and Development Effectiveness  
Last Update: 22/03/2013

Description	Unit of Measure	Physical				Financial			
		Planned	Actual	Accumulated units	EOP units	Planned	Actual	Accumulated costs	EOP costs
Cursos de formación técnica y profesional a funcionarios de los Granjas penitenciarias, realizadas	Funcionarios				340,00				115.000,00
Cursos de rehabilitación para privados de libertad en fase de confianza, realizados	Internos				400,00				300.000,00
Granjas penitenciarias con equipos de apoyo a los programas de rehabilitación, adquiridos	Granjas Penales				2,00				5.140.000,00
Centros penales con equipos de apoyo a los talleres de programas de capacitación, adquiridos	Centros Penales				19,00				2.945.000,00
Medidas alternas a la privación de libertad ( brazaletes), implementados	Internos				1.500,00				6.500.000,00
<b>Gestión del Proyecto, Evaluaciones e Imprevistos</b>									
Gestión del Proyecto, Evaluaciones e Imprevistos	N/A								1.100.000,00
<b>TOTAL</b>									<b>45.000.000,00</b>