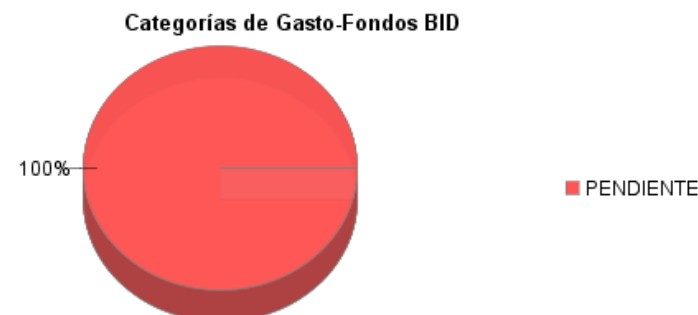
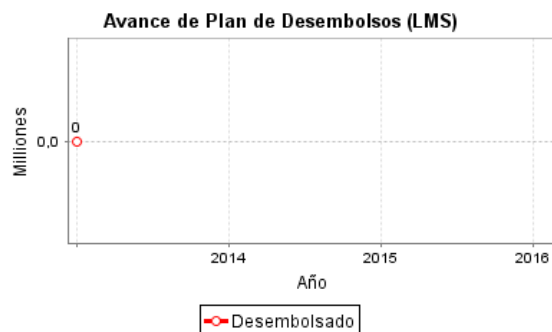
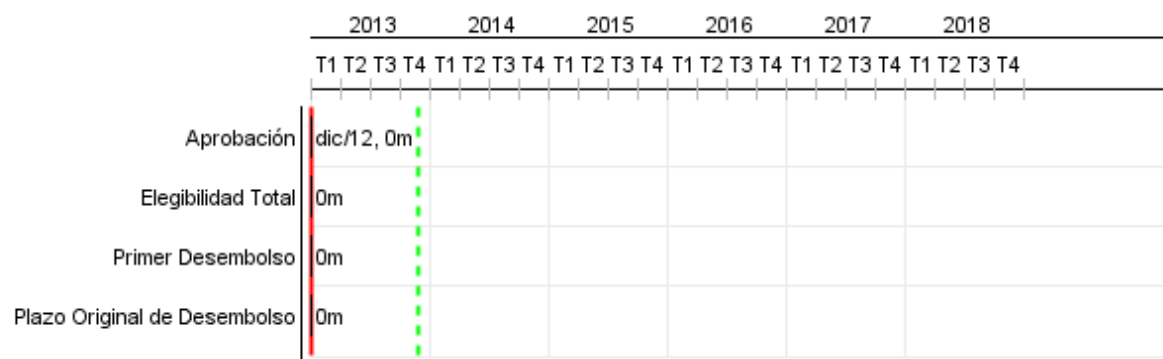


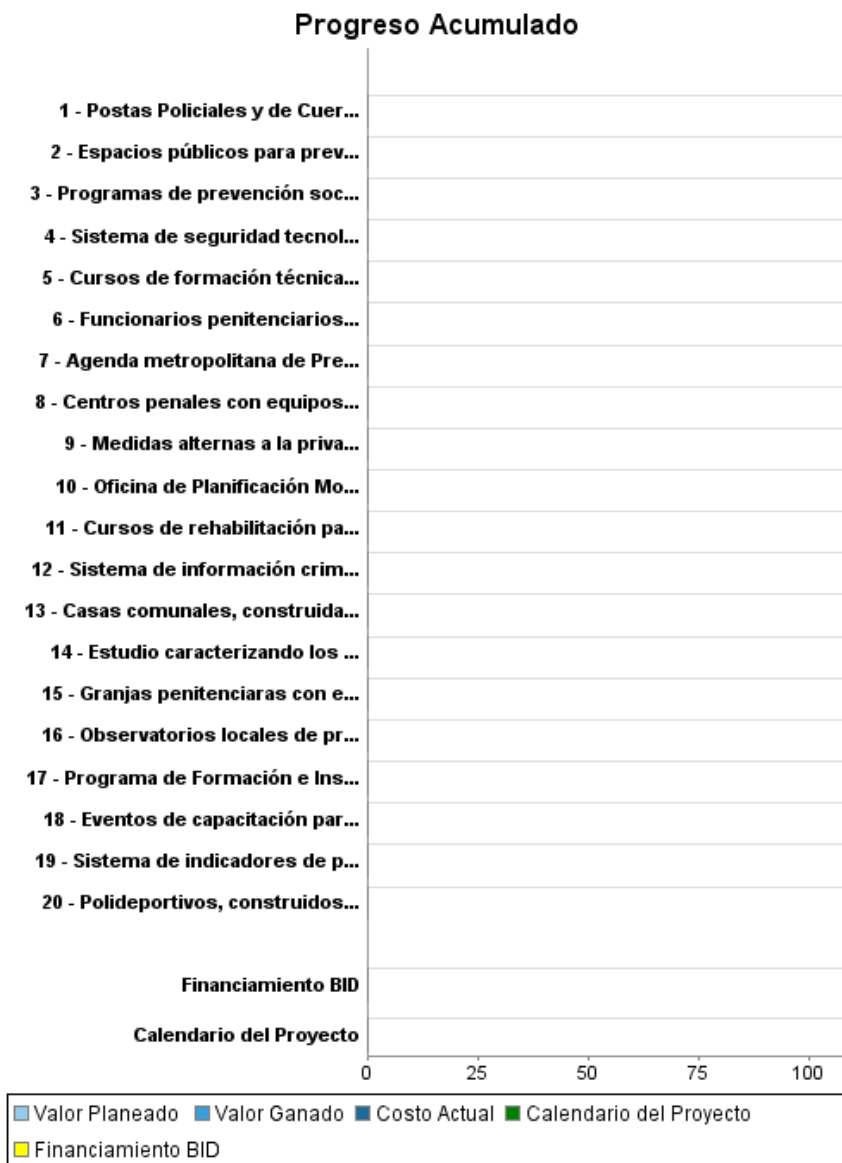
Informe Resumido

Datos Básicos del Proyecto		Fondos Disponibles (US\$)	Costo total y Fuente
Agencia Ejecutora (AE):	MINISTERIO DE SEGURIDAD PUBLICA Y JUSTICIA		
Sector:	SOCIAL INVESTMENT-CITIZEN SAFETY		
Número(s) de Préstamo:	2881/OC-ES	Monto Aprobado Actual: 45.000.000,00	BID Original: 45.000.000,00
Etapas:	Approved	Monto Desembolsado a la fecha:	Actual BID: 45.000.000,00
Tipo de Operación:	INV - Inversión	% Desembolsado:	Pari-passu: 100,00
Operación(es) Relacionada(s):	RG-P1442, ES-T1162	Saldo: 45.000.000,00	Co-financiamiento/País:
Subtipo de Operación:	ESP - Inversión Específica		Estimado Original: 45.000.000,00
			Período de Amortización (meses):

Categoría de Impacto Ambiental y Social del Proyecto	Reformulación	Validación
Categoría de Impacto Ambiental y Social del Proyecto: B	() ¿El objetivo (s) del proyecto fue reformulado?	Validado por el Jefe de División: 27-sep-2013 Validado por Representante de País: 01-oct-2013



Progreso Acumulado al 2013



Resultados

Resultado: Gestión de la prevención, mejorada

Indicador	Unidad de Medida	Línea de base	Año Línea de base		2014	2015	2016	2017	2018	Fin de Proyecto
Reportes analíticos sobre estadísticas criminales generados a partir de la base de datos de la plataforma de información	Número		2012	P A		2,00	2,00	2,00	2,00	8,00
Municipios que cuentan con un plan de prevención de acuerdo a la Estrategia Nacional de Prevención Social de Violencia en Apoyo a los Municipios (ENPVM) sobre el total de municipios	%	15,00	2012	P A	15,00	18,00	22,00	26,00	30,00	30,00
Alternativas de rehabilitación penitenciaria monitoreadas mensualmente	Alternativas		2012	P A		1,00	1,00	1,00	2,00	5,00
Objetos requisados al interior de los Centros Penales (CP)	Objetos	5.983,00	2011	P A		5.000,00	4.500,00	4.000,00	3.000,00	3.000,00

Resultado: Inserción social de jóvenes en riesgo, incrementada

Indicador	Unidad de Medida	Línea de base	Año Línea de base		2014	2015	2016	2017	2018	Fin de Proyecto
Jóvenes que ni estudian ni trabajan (ninis) de 15 a 24 años entre total de población joven entre 15 a 24 años en los municipios beneficiados	%	25,00	2012	P A			23,00		20,00	20,00
Jóvenes en riesgo que concluyen la capacitación en cultura de paz e inserción laboral y económica que se encuentran trabajando a los 6 meses de terminada cada intervención anual	%		2012	P A		30,00	30,00	30,00	30,00	30,00

Resultado: Reincidencia de jóvenes ex convictos reducida

Indicador	Unidad de Medida	Línea de base	Año Línea de base		2014	2015	2016	2017	2018	Fin de Proyecto
Diferencial entre la reincidencia de privados de libertad que no participaron en el modelo de rehabilitación al interior de las granjas penitenciarias en comparación con la reincidencia de privados de libertad que participaron en el modelo de rehabilitación al interior de las granjas penitenciarias	Puntos porcentuales		2012	P A						
Presos de delitos menores sin condena sobre población total penitenciaria	%	7,50	2012	P A		7,00	6,50	6,00	5,50	5,50

Resultado: Ciudades beneficiadas con proyectos de seguridad ciudadana

INFORME DE SEGUIMIENTO DE PROGRESO

ES-L1025 - Programa de Apoyo Integral a la Estrategia de Seguridad Ciudadana
2013 1º período con cierre al (31-oct-2013)

Banco Interamericano de Desarrollo - BID

Oficina de Planificación Estratégica y Efectividad en el Desarrollo
Última Actualización del PMR: 27/09/2013

Indicador	Unidad de Medida	Línea de base	Año Línea de base		2014	2015	2016	2017	2018	Fin de Proyecto
Ciudades beneficiadas con proyectos de seguridad ciudadana	Ciudades		2012	P A					3,00	3,00

Productos: Progreso Físico y Financiero Anual 2013

Descripción	Unidad de medida	Físico				Financiero			
		Planeado	Actual	Unidades Acumuladas	Unidades FDP	Planeado	Actual	Costos Acumulados	Costos FDP
Fortalecimiento Institucional del Ministerio de Justicia y Seguridad Pública									
Sistema de información criminal desarrollado	Sistema				1,00				1.950.000,00
Oficina de Planificación Monitoreo y Evaluación de los programas de prevención a nivel nacional, funcionando	Oficina				1,00				578.000,00
Eventos de capacitación para la formulación de planes municipales de prevención de la violencia, gestión comunitaria, prevención de la violencia realizados	Eventos				24,00				872.000,00
Funcionarios penitenciarios (custodios) capacitados	Funcionarios				180,00				679.000,00
Sistema de indicadores de planificación, monitoreo y evaluación de los programas de rehabilitación penitenciaria desarrollado	Sistema				1,00				1.265.000,00
Sistema de seguridad tecnológica para Centros Penitenciarios adquirido	Sistema				1,00				3.356.000,00
Prevención de la violencia juvenil a nivel local									
Agenda metropolitana de Prevención de Violencia desarrollada	Agenda Metropolitana				1,00				1.910.000,00
Observatorios locales de prevención de la violencia funcionando	Observatorio				3,00				300.000,00
Postas Policiales y de Cuerpo de Agentes Metropolitanos (CAM), construidas y funcionando	Posta				9,00				620.000,00
Espacios públicos para prevenir la violencia, recuperados y construidos	Plazas y parques				15,00				5.350.000,00
Casas comunales, construidas y funcionando	Casa Comunal				3,00				580.000,00
Estudio caracterizando los jóvenes en situación de riesgo en los 3 municipios beneficiados	Estudio				1,00				60.000,00
Programas de prevención social enfocadas en la población joven	Jóvenes				3.000,00				4.920.000,00
Programa de Formación e Inserción Laboral y Económica de Jóvenes en Riesgo, implementado	Jóvenes				1.500,00				3.400.000,00
Polideportivos, construidos y recuperados	Parques de convivencia				3,00				3.060.000,00
Fortalecimiento del proceso de rehabilitación y reinserción social									

INFORME DE SEGUIMIENTO DE PROGRESO

ES-L1025 - Programa de Apoyo Integral a la Estrategia de Seguridad Ciudadana
2013 1º período con cierre al (31-oct-2013)

Banco Interamericano de Desarrollo - BID

Oficina de Planificación Estratégica y Efectividad en el Desarrollo
Última Actualización del PMR: 27/09/2013

Descripción	Unidad de medida	Físico				Financiero			
		Planeado	Actual	Unidades Acumuladas	Unidades FDP	Planeado	Actual	Costos Acumulados	Costos FDP
Cursos de formación técnica y profesional a funcionarios de los Granjas penitenciarias, realizadas	Funcionarios				340,00				115.000,00
Cursos de rehabilitación para privados de libertad en fase de confianza, realizados	Internos				400,00				300.000,00
Granjas penitenciarias con equipos de apoyo a los programas de rehabilitación, adquiridos	Granjas Penales				2,00				5.140.000,00
Centros penales con equipos de apoyo a los talleres de programas de capacitación, adquiridos	Centros Penales				19,00				2.945.000,00
Medidas alternas a la privación de libertad (brazaletes), implementados	Internos				1.500,00				6.500.000,00
Gestión del Proyecto, Evaluaciones e Imprevistos									
Gestión del Proyecto, Evaluaciones e Imprevistos	N/A								1.100.000,00
TOTAL									45.000.000,00