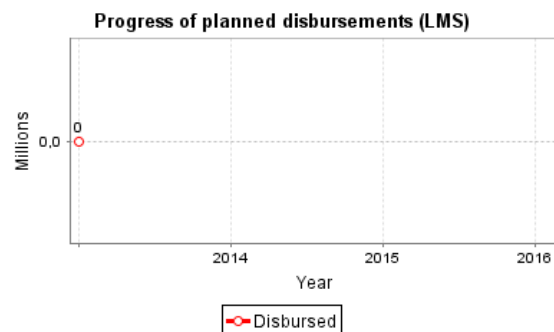
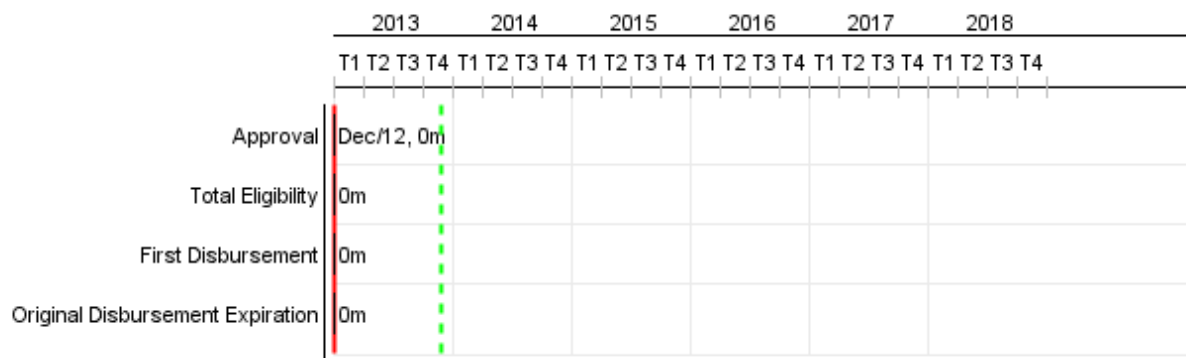


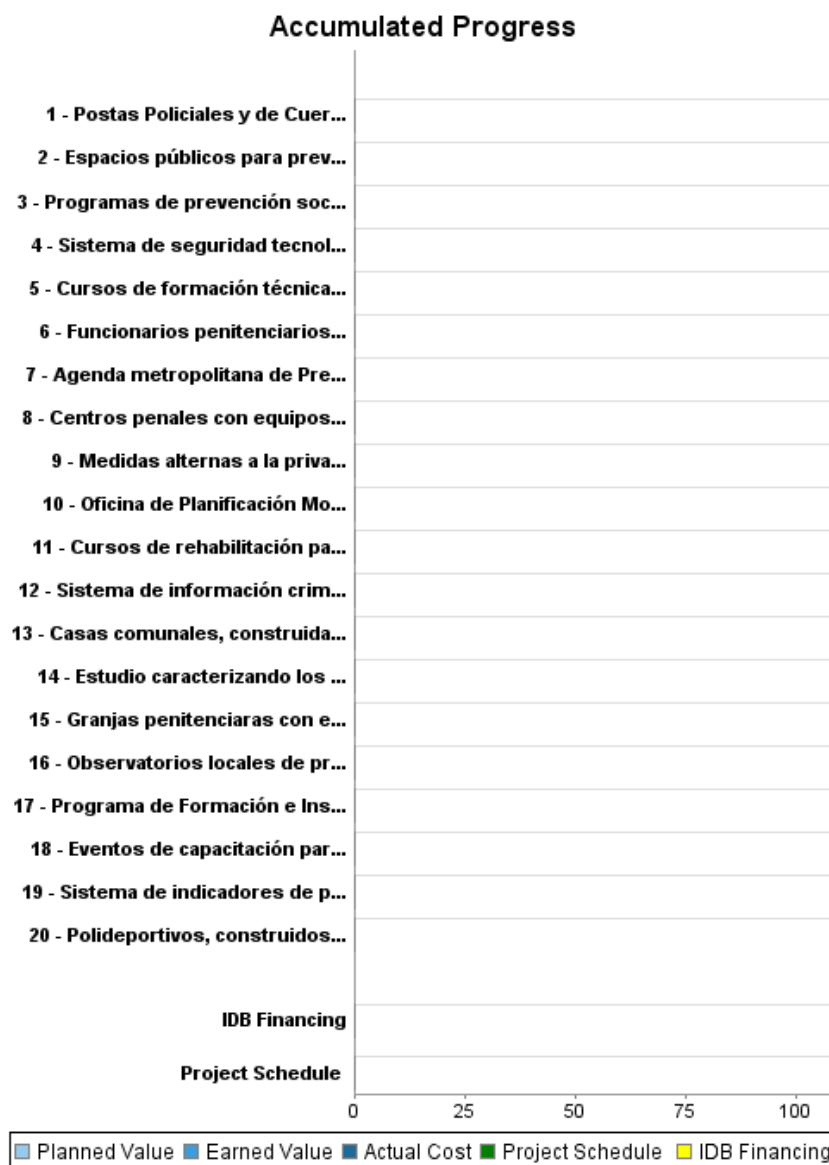
Summary Report

| Basic Data | | Available Funds (US\$) | | Total Cost and Source | |
|------------------------|--|---------------------------|---------------|-------------------------------|---------------|
| Executing Agency (EA): | MINISTERIO DE SEGURIDAD PUBLICA Y JUSTICIA | | | | |
| Sector: | SOCIAL INVESTMENT-CITIZEN SAFETY | | | | |
| Loan Number(s): | 2881/OC-ES | Current Approved Amount: | 45.000.000,00 | Original IDB: | 45.000.000,00 |
| Stage: | Approved | Disbursed Amount to Date: | | Current IDB: | 45.000.000,00 |
| Operation Type: | INV - Investment | % Disbursed: | | Pari-passu: | 100,00 |
| Related Operation(s): | RG-P1442, ES-T1162 | Balance: | 45.000.000,00 | Co-Financing/Country: | |
| Operation Subtype: | ESP - Specific Investment Operation | | | Original Estimate: | 45.000.000,00 |
| | | | | Amortization Period (months): | |

| Project Environmental and Social Impact Category | Reformulation | Validation | |
|---|--|--------------------------------------|-------------|
| Project Environmental and Social Impact Category: B | () Was the objective(s) of this project reformulated? | Validated by Division Chief: | 27-sep-2013 |
| | | Validated by Country Representative: | 01-oct-2013 |



Accumulated Progress as of 2013



Outcomes

| | |
|-----------------|------------------------------------|
| Outcome: | Gestión de la prevención, mejorada |
|-----------------|------------------------------------|

| Indicator | Unit of Measure | Baseline | Baseline Year | | 2014 | 2015 | 2016 | 2017 | 2018 | End of project |
|---|-----------------|----------|---------------|--------|-------|----------|----------|----------|----------|----------------|
| Reportes analíticos sobre estadísticas criminales generados a partir de la base de datos de la plataforma de información | Número | | 2012 | P A | | 2,00 | 2,00 | 2,00 | 2,00 | 8,00 |
| Municipios que cuentan con un plan de prevención de acuerdo a la Estrategia Nacional de Prevención Social de Violencia en Apoyo a los Municipios (ENPVM) sobre el total de municipios | % | 15,00 | 2012 | P A | 15,00 | 18,00 | 22,00 | 26,00 | 30,00 | 30,00 |
| Alternativas de rehabilitación penitenciaria monitoreadas mensualmente | Alternativas | | 2012 | P A | | 1,00 | 1,00 | 1,00 | 2,00 | 5,00 |
| Objetos requisados al interior de los Centros Penales (CP) | Objetos | 5.983,00 | 2011 | P A | | 5.000,00 | 4.500,00 | 4.000,00 | 3.000,00 | 3.000,00 |

| | |
|-----------------|---|
| Outcome: | Insertión social de jóvenes en riesgo, incrementada |
|-----------------|---|

| Indicator | Unit of Measure | Baseline | Baseline Year | | 2014 | 2015 | 2016 | 2017 | 2018 | End of project |
|---|-----------------|----------|---------------|--------|------|-------|-------|-------|-------|----------------|
| Jóvenes que ni estudian ni trabajan (ninis) de 15 a 24 años entre total de población joven entre 15 a 24 años en los municipios beneficiados | % | 25,00 | 2012 | P A | | | 23,00 | | 20,00 | 20,00 |
| Jóvenes en riesgo que concluyen la capacitación en cultura de paz e inserción laboral y económica que se encuentran trabajando a los 6 meses de terminada cada intervención anual | % | | 2012 | P A | | 30,00 | 30,00 | 30,00 | 30,00 | 30,00 |

| | |
|-----------------|---|
| Outcome: | Reincidencia de jóvenes ex convictos reducida |
|-----------------|---|

| Indicator | Unit of Measure | Baseline | Baseline Year | | 2014 | 2015 | 2016 | 2017 | 2018 | End of project |
|---|---------------------|----------|---------------|--------|------|------|------|------|------|----------------|
| Diferencial entre la reincidencia de privados de libertad que no participaron en el modelo de rehabilitación al interior de las granjas penitenciarias en comparación con la reincidencia de privados de libertad que participaron en el modelo de rehabilitación al interior de las granjas penitenciarias | Puntos porcentuales | | 2012 | P A | | | | | | |
| Presos de delitos menores sin condena sobre población total penitenciaria | % | 7,50 | 2012 | P A | | 7,00 | 6,50 | 6,00 | 5,50 | 5,50 |

| | |
|-----------------|--|
| Outcome: | Ciudades beneficiadas con proyectos de seguridad ciudadana |
|-----------------|--|

PROGRESS MONITORING REPORT

ES-L1025 - Violence Prevention Strategy Comprehensive Support Program
2013 1º period closed in (31-Oct-2013)

Inter-American Development Bank - IDB

Office of Strategic Planning and Development Effectiveness
Last Update: 27/09/2013

| Indicator | Unit of Measure | Baseline | Baseline Year | | 2014 | 2015 | 2016 | 2017 | 2018 | End of project |
|--|-----------------|----------|---------------|--------|------|------|------|------|------|----------------|
| Ciudades beneficiadas con proyectos de seguridad ciudadana | Ciudades | | 2012 | P A | | | | | 3,00 | 3,00 |

Outputs: Annual Physical and Financial Progress 2013

| Description | Unit of Measure | Physical | | | | Financial | | | |
|---|------------------------|----------|--------|-------------------|-----------|-----------|--------|-------------------|--------------|
| | | Planned | Actual | Accumulated units | EOP units | Planned | Actual | Accumulated costs | EOP costs |
| Fortalecimiento Institucional del Ministerio de Justicia y Seguridad Pública | | | | | | | | | |
| Sistema de información criminal desarrollado | Sistema | | | | 1,00 | | | | 1.950.000,00 |
| Oficina de Planificación Monitoreo y Evaluación de los programas de prevención a nivel nacional, funcionando | Oficina | | | | 1,00 | | | | 578.000,00 |
| Eventos de capacitación para la formulación de planes municipales de prevención de la violencia, gestión comunitaria, prevención de la violencia realizados | Eventos | | | | 24,00 | | | | 872.000,00 |
| Funcionarios penitenciarios (custodios) capacitados | Funcionarios | | | | 180,00 | | | | 679.000,00 |
| Sistema de indicadores de planificación, monitoreo y evaluación de los programas de rehabilitación penitenciaria desarrollado | Sistema | | | | 1,00 | | | | 1.265.000,00 |
| Sistema de seguridad tecnológica para Centros Penitenciarios adquirido | Sistema | | | | 1,00 | | | | 3.356.000,00 |
| Prevención de la violencia juvenil a nivel local | | | | | | | | | |
| Agenda metropolitana de Prevención de Violencia desarrollada | Agenda Metropolitana | | | | 1,00 | | | | 1.910.000,00 |
| Observatorios locales de prevención de la violencia funcionando | Observatorio | | | | 3,00 | | | | 300.000,00 |
| Postas Policiales y de Cuerpo de Agentes Metropolitanos (CAM), construidas y funcionando | Posta | | | | 9,00 | | | | 620.000,00 |
| Espacios públicos para prevenir la violencia, recuperados y construidos | Plazas y parques | | | | 15,00 | | | | 5.350.000,00 |
| Casas comunales, construidas y funcionando | Casa Comunal | | | | 3,00 | | | | 580.000,00 |
| Estudio caracterizando los jóvenes en situación de riesgo en los 3 municipios beneficiados | Estudio | | | | 1,00 | | | | 60.000,00 |
| Programas de prevención social enfocadas en la población joven | Jóvenes | | | | 3.000,00 | | | | 4.920.000,00 |
| Programa de Formación e Inserción Laboral y Económica de Jóvenes en Riesgo, implementado | Jóvenes | | | | 1.500,00 | | | | 3.400.000,00 |
| Polideportivos, construidos y recuperados | Parques de convivencia | | | | 3,00 | | | | 3.060.000,00 |
| Fortalecimiento del proceso de rehabilitación y reinserción social | | | | | | | | | |

PROGRESS MONITORING REPORT

ES-L1025 - Violence Prevention Strategy Comprehensive Support Program
2013 1º period closed in (31-Oct-2013)

Inter-American Development Bank - IDB

Office of Strategic Planning and Development Effectiveness
Last Update: 27/09/2013

| Description | Unit of Measure | Physical | | | | Financial | | | |
|--|-----------------|----------|--------|-------------------|-----------|-----------|--------|-------------------|----------------------|
| | | Planned | Actual | Accumulated units | EOP units | Planned | Actual | Accumulated costs | EOP costs |
| Cursos de formación técnica y profesional a funcionarios de los Granjas penitenciarias, realizadas | Funcionarios | | | | 340,00 | | | | 115.000,00 |
| Cursos de rehabilitación para privados de libertad en fase de confianza, realizados | Internos | | | | 400,00 | | | | 300.000,00 |
| Granjas penitenciarias con equipos de apoyo a los programas de rehabilitación, adquiridos | Granjas Penales | | | | 2,00 | | | | 5.140.000,00 |
| Centros penales con equipos de apoyo a los talleres de programas de capacitación, adquiridos | Centros Penales | | | | 19,00 | | | | 2.945.000,00 |
| Medidas alternas a la privación de libertad (brazaletes), implementados | Internos | | | | 1.500,00 | | | | 6.500.000,00 |
| Gestión del Proyecto, Evaluaciones e Imprevistos | | | | | | | | | |
| Gestión del Proyecto, Evaluaciones e Imprevistos | N/A | | | | | | | | 1.100.000,00 |
| TOTAL | | | | | | | | | 45.000.000,00 |