







Results Matrix

Resultados

Resultado:	1 Government of Chile with strengthened decentralization capacities							
Indicadores	Banderas*	Unidad de Medida	Base	Año Base	Modo de Verificación		2020	EOP
1.1 Gobiernos Regionales con procesos y estructuras fortalecidas		Regional governments	0.00	2019	Report issued by the SUBDERE	P	5.00	5.00
						P(a)	5.00	5.00
						A		
1.2 Competencias con costos mínimos estimados		Competencies	0.00	2019	Consulting Final Report	P	15.00	15.00
						P(a)	15.00	15.00
						A		



Productos: Progreso Físico y Financiero Anual

1 Support to regional governments to exercise of new competencies						Progreso Físico					Progreso Financiero					Tema	Fondo	Banderas
Productos	Descripción del producto	Unidad de Medida	Base	Año Base	Modo de Verificación		2019	2020	2021	EOP		2019	2020	2021	EOP			
1.1 Plan de desarrollo institucional diseñado	Capacity building plan	Planes (#)	0	2019	Consulting Final Report	P	1	0	0	1	P	200000	0	0	200000	Desarrollo Institucional	SUS	
						P(a)	1	0	0	0	P(a)	200000	0	0	0			
						A					A							
1.2 Metodologías diseñadas/fortalecidas	Methodologies for analyzing competencies to be transferred	Metodologías (#)	0	2019	Consulting Final Report	P	0	1	0	1	P	0	50000	0	50000	Desarrollo Institucional	INS	
						P(a)	0	1	0	1	P(a)	0	50000	0	50000			
						A					A							
1.3 Analisis de capacidad institucional realizado	Analysis of the new role of SUBDERE	Evaluaciones (#)	0	2019	Consulting Final Report	P	0	1	0	1	P	0	25000	0	25000	Desarrollo Institucional	SUS	
						P(a)	0	1	0	1	P(a)	0	25000	0	25000			
						A					A							
2 Analysis of minimum conditions and associated costs of competencies to be transferred						Progreso Físico					Progreso Financiero					Tema	Fondo	Banderas
Productos	Descripción del producto	Unidad de Medida	Base	Año Base	Modo de Verificación		2019	2020	2021	EOP		2019	2020	2021	EOP			
2.1 Metodologías diseñadas/fortalecidas	Methodology for estimation of competencies	Metodologías (#)	0	2019	Consulting Final Report	P	0	1	0	1	P	0	50000	0	50000	Desarrollo Institucional	INS	
						P(a)	0	1	0	1	P(a)	0	50000	0	50000			
						A					A							
2.2 Diagnosticos y evaluaciones completados	Cost estimation study of 15 competencies	Diagnósticos (#)	0	2019	Consulting Final Report	P	0	1	0	1	P	0	100000	0	100000	Desarrollo Institucional	INS	
						P(a)	0	1	0	1	P(a)	0	100000	0	100000			
						A					A							
3 Studies on financing of the Regional Governments						Progreso Físico					Progreso Financiero					Tema	Fondo	Banderas
Productos	Descripción del producto	Unidad de Medida	Base	Año Base	Modo de Verificación		2019	2020	2021	EOP		2019	2020	2021	EOP			
3.1 Diagnosticos y evaluaciones completados	Study of good practices of international experience	Diagnósticos (#)	0	2019	Consulting Final Report	P	0	0	1	1	P	0	25000	0	25000	Desarrollo Institucional	INS	
						P(a)	0	0	1	1	P(a)	0	25000	0	25000			
						A					A							

Otro Costo
Administración

	2019	2020	2021	Costo
P	\$5,000.00	\$5,000.00	\$5,000.00	\$15,000.00
P(a)	\$5,000.00	\$5,000.00	\$5,000.00	\$10,000.00
A				

Costo Total

	2019	2020	2021	Costo Total
P	\$205,000.00	\$255,000.00	\$5,000.00	\$465,000.00
P(a)	\$205,000.00	\$255,000.00	\$5,000.00	\$260,000.00
A				

