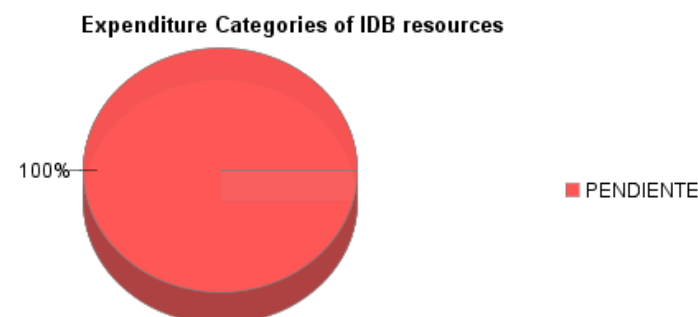
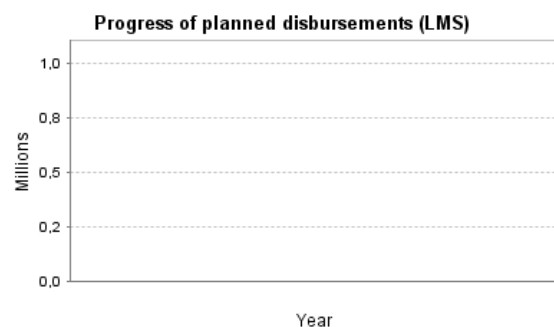
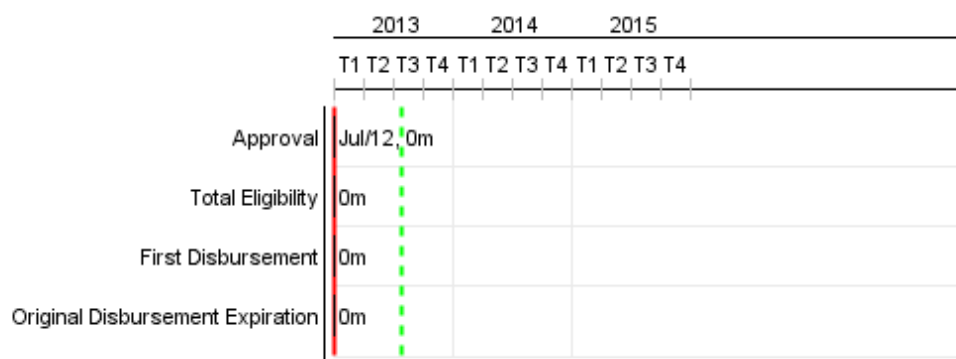


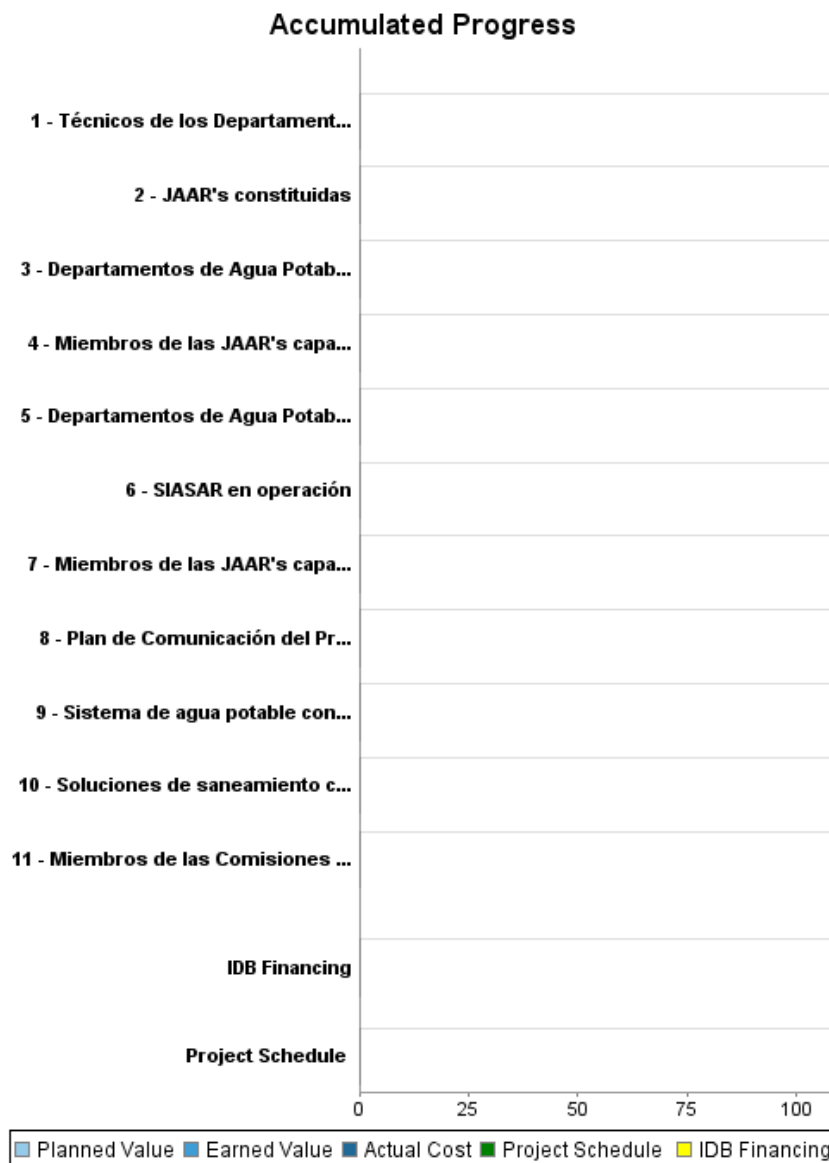
Summary Report

Basic Data		Available Funds (US\$)		Total Cost and Source	
Executing Agency (EA):	MINISTERIO DE SALUD				
Sector:	WATER AND SANITATION-WATER SUPPLY RURAL AND PERI-URBAN				
Loan Number(s):	GRT/WS-13329-PN	Current Approved Amount:	7.500.000,00	Original IDB:	7.500.000,00
Stage:	Approved	Disbursed Amount to Date:		Current IDB:	7.500.000,00
Operation Type:	SFW - SFW	% Disbursed:		Pari-passu:	50,00
Related Operation(s):		Balance:	7.500.000,00	Co-Financing/Country:	7.500.000,00
Operation Subtype:	IGR - Investment Loans			Original Estimate:	15.000.000,00
				Amortization Period (months):	

Project Environmental and Social Impact Category	Reformulation	Validation
Project Environmental and Social Impact Category: B	() Was the objective(s) of this project reformulated?	Validated by Division Chief: 09-abr-2013 Validated by Country Representative: 11-abr-2013



Accumulated Progress as of 2012



Outcomes

Outcome: Proyectos Integrales de Agua Potable y Saneamiento Rural

Indicator	Unit of Measure	Baseline	Baseline Year		2013	2014	2015	End of project
Hogares indígenas con acceso domiciliar a agua potable en zona de intervención	Hogares	4.681,00	2012	P A		2.139,00	876,00	7.696,00
Hogares indígenas con solución de saneamiento en zona de intervención	Hogares	1.560,00	2012	P A		2.139,00	876,00	4.575,00
Hogares no indígenas con acceso domiciliar a agua potable en zona de intervención	Hogares	411,00	2012	P A		146,00	372,00	929,00
Hogares no indígenas con solución de saneamiento en zona de intervención	Hogares	538,00	2012	P A		146,00	372,00	1.056,00
Consumo de agua (litros/persona/día) en comunidades rurales (zona de intervención)	litros/persona/día	16,00	2012	P A				120,00
Costo de provisión de agua a un hogar típico (US\$/m3) en zona de intervención	US\$/m3	6,19	2012	P A				0,50
Cobertura de agua potable en zona de intervención	%	58,80	2012	P A				99,00
Cobertura de Saneamiento en zona de intervención	%	24,20	2013	P A				65,00

Outcome: Desarrollo Comunitario y Fortalecimiento de JAAR y CCAS

Indicator	Unit of Measure	Baseline	Baseline Year		2013	2014	2015	End of project
% de sistemas contruidos operando según especificaciones técnicas de diseño	%	47,10	2012	P A		75,00	75,00	75,00
% de sistemas contruidos financieramente sostenibles	%	47,10	2012	P A		75,00	75,00	75,00
% de JAARs con al menos una mujer en su junta directiva	%		2012	P A		66,00	66,00	66,00

Outcome: Fortalecimiento Institucional del MINSA

Indicator	Unit of Measure	Baseline	Baseline Year		2013	2014	2015	End of project
Sistemas de agua en zona de intervencion monitoreados en tiempo real a traves del sistema SIASAR	%		2012	P A		100,00	100,00	100,00

Outputs: Annual Physical and Financial Progress 2012

Description	Unit of Measure	Physical				Financial			
		Planned	Actual	Accumulated units	EOP units	Planned	Actual	Accumulated costs	EOP costs
Proyectos Integrales de Agua Potable y Saneamiento Rural									
Sistema de agua potable construidos nuevos	Sistemas				44,00				5.736.097,00
Soluciones de saneamiento construidas nuevas	Soluciones (caseta sanitaria)				3.533,00				6.396.901,00
Desarrollo Comunitario y Fortalecimiento de JAAR									
JAAR's constituidas	JAAR				44,00				34.454,00
Miembros de las Comisiones Comarcales de Agua y Saneamiento capacitados	Personas				15,00				37.518,00
Miembros de las JAAR's capacitados en operación, mantenimiento y gestión empresarial	Personas				1.100,00				501.478,00
Miembros de las JAAR's capacitados en educación sanitaria y ambiental	Personas				1.100,00				40.000,00
Fortalecimiento Institucional del MINSA									
Departamentos de Agua Potable y Obras Sanitarias constituidos	Departamento s				3,00				376.825,00
Departamentos de Agua Potable y Obras Sanitarias equipados	Departamento s				3,00				616.000,00
Plan de Comunicación del Programa elaborado	Plan				1,00				57.500,00
SIASAR en operación	Sistema				1,00				277.000,00
Técnicos de los Departamentos de Agua Potable y Obras Sanitarias capacitados en gestión de proyectos y aspectos técnicos de APS	Persona				15,00				
Administración, monitoreo y evaluación, auditoría									
Administración, monitoreo y evaluación, auditoría	N/A								926.025,00
TOTAL									14.999.798,00