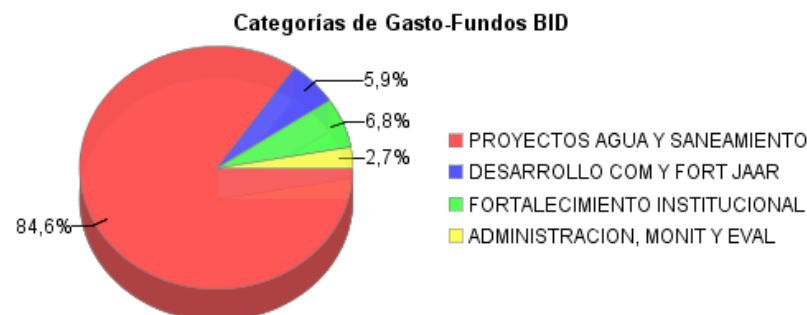
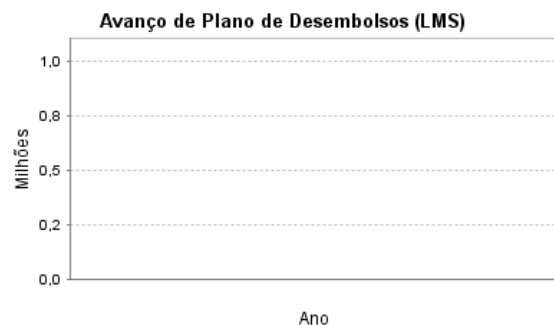
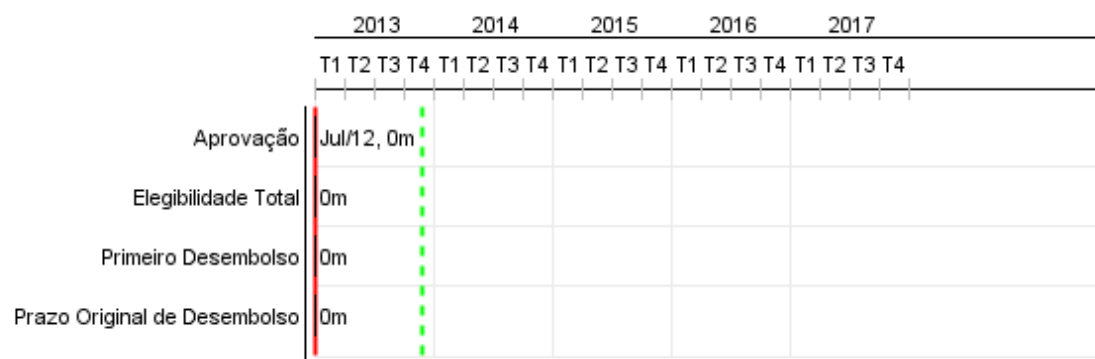


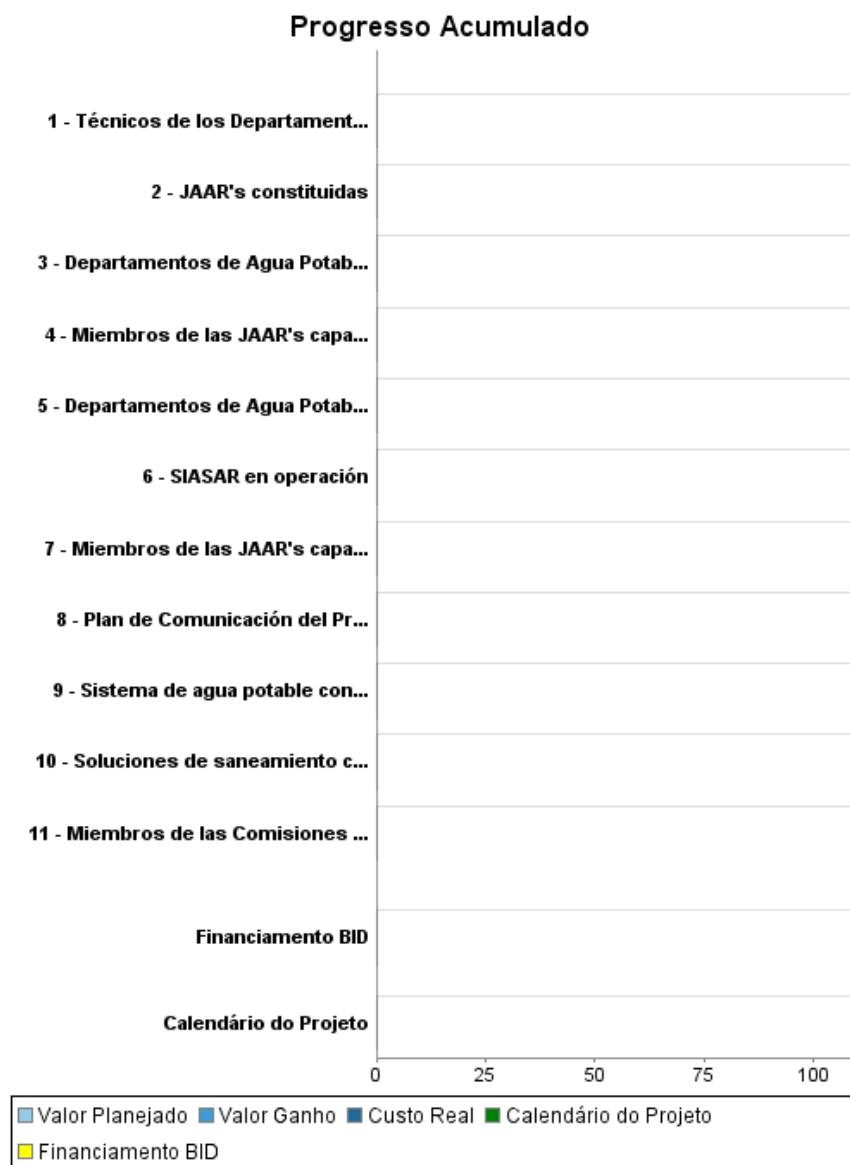
## Relatório Resumido

Dados Gerais	Fundos Disponíveis (US\$)	Custo Total e Fonte
Executor: MINISTERIO DE SALUD		
Sector: WATER AND SANITATION-WATER SUPPLY RURAL AND PERI-URBAN		
Número da Operação: GRT/WS-13329-PN	Atual: 7.500.000,00	Original BID: 7.500.000,00
Estágio: Approved	Desembolsado:	Corrente BID: 7.500.000,00
Tipo Operação: SFW - SFW	% Desembolsado:	Pari-passu: 50,00
Operação Relacionada:	Saldo: 7.500.000,00	Cofinanciamento/País: 7.500.000,00
Subtipo de Operação: IGR - Empréstimos de inversão		Original Estimado: 15.000.000,00
		Período de Amortização (meses):

Categoria do impacto social	Reformulação	Validação
Categoria do impacto social: B	( ) Os objetivos do projeto foram reformulados?	Validado pelo Chefe de Divisão: 20-sep-2013 Validado pelo Representante do País: 27-sep-2013



## Progresso Acumulado até 2013



## Resultados

**Resultado:** Projectos Integrales de Agua Potable y Saneamiento Rural

Indicador	Unidade Medida	Linha Base	Ano Linha Base		2013	2014	2015	Final do Projeto
Hogares indígenas con acceso domiciliar a agua potable en zona de intervención	Hogares	4.681,00	2012	P A		2.139,00	876,00	7.696,00
Hogares indígenas con solución de saneamiento en zona de intervención	Hogares	1.560,00	2012	P A		2.139,00	876,00	4.575,00
Hogares no indígenas con acceso domiciliar a agua potable en zona de intervención	Hogares	411,00	2012	P A		146,00	372,00	929,00
Hogares no indígenas con solución de saneamiento en zona de intervención	Hogares	538,00	2012	P A		146,00	372,00	1.056,00
Consumo de agua (litros/persona/día) en comunidades rurales (zona de intervención)	litros/persona/día	16,00	2012	P A				120,00
Costo de provisión de agua a un hogar típico (US\$/m3) en zona de intervención	US\$/m3	6,19	2012	P A				0,50
Cobertura de agua potable en zona de intervención	%	58,80	2012	P A				99,00
Cobertura de Saneamiento en zona de intervención	%	24,20	2013	P A				65,00
Hogares cuyas aguas residuales son tratadas	Hogares		2013	P A				

**Resultado:** Desarrollo Comunitario y Fortalecimiento de JAAR y CCAS

Indicador	Unidade Medida	Linha Base	Ano Linha Base		2013	2014	2015	Final do Projeto
% de sistemas contruidos operando según especificaciones técnicas de diseño	%	47,10	2012	P A		75,00	75,00	75,00
% de sistemas contruidos financieramente sostenibles	%	47,10	2012	P A		75,00	75,00	75,00
% de JAARs con al menos una mujer en su junta directiva	%		2012	P A		66,00	66,00	66,00

**Resultado:** Fortalecimiento Institucional del MINSA

Indicador	Unidade Medida	Linha Base	Ano Linha Base		2013	2014	2015	Final do Projeto
Sistemas de agua en zona de intervencion monitoreados en tiempo real a traves del sistema SIASAR	%		2012	P A		100,00	100,00	100,00

**Produtos: Progresso Físico e Financeiro Anual 2013**

Descrição	Unidade de medida	Físico				Financeiro			
		Planejado	Atual	Unidades Acumuladas	Unidades FDP	Planejado	Atual	Custos Acumulados	Custos FDP
<b>Proyectos Integrales de Agua Potable y Saneamiento Rural</b>									
Sistema de agua potable construidos nuevos	Sistemas				44,00				5.736.097,00
Soluciones de saneamiento construidas nuevas	Soluciones ( caseta sanitaria)				3.847,00				6.396.901,00
<b>Desarrollo Comunitario y Fortalecimiento de JAAR</b>									
JAAR's constituidas	JAAR				44,00				34.454,00
Miembros de las Comisiones Comarcales de Agua y Saneamiento capacitados	Personas				15,00				37.518,00
Miembros de las JAAR's capacitados en operación, mantenimiento y gestión empresarial	Personas				1.100,00				501.478,00
Miembros de las JAAR's capacitados en educación sanitaria y ambiental	Personas				1.100,00				40.000,00
<b>Fortalecimiento Institucional del MINSA</b>									
Departamentos de Agua Potable y Obras Sanitarias Regionales (DAPOS-R) constituidos	Departamento s				3,00				376.825,00
Departamentos de Agua Potable y Obras Sanitarias Regionales (DAPOS-R) equipados	Departamento s				3,00				616.000,00
Técnicos de los Departamentos de Agua Potable y Obras Sanitarias Regionales ( DAPOS-R) capacitados en gestión de proyectos y aspectos técnicos de APS	Persona				15,00				
Plan de Comunicación del Programa elaborado	Plan				1,00				57.500,00
SIASAR en operación	Sistema				1,00				277.000,00
<b>Administración, monitoreo y evaluación, auditoría</b>									
Administración, monitoreo y evaluación, auditoría	N/A								926.025,00
<b>TOTAL</b>									<b>14.999.798,00</b>