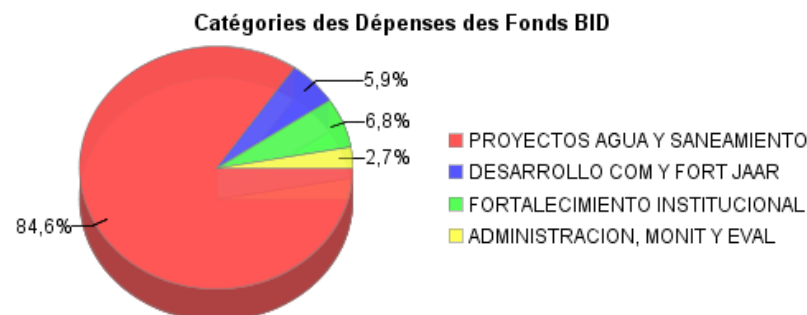
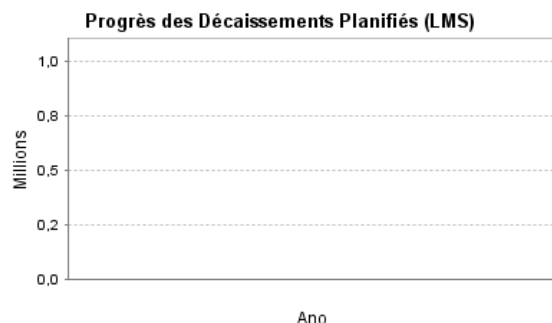
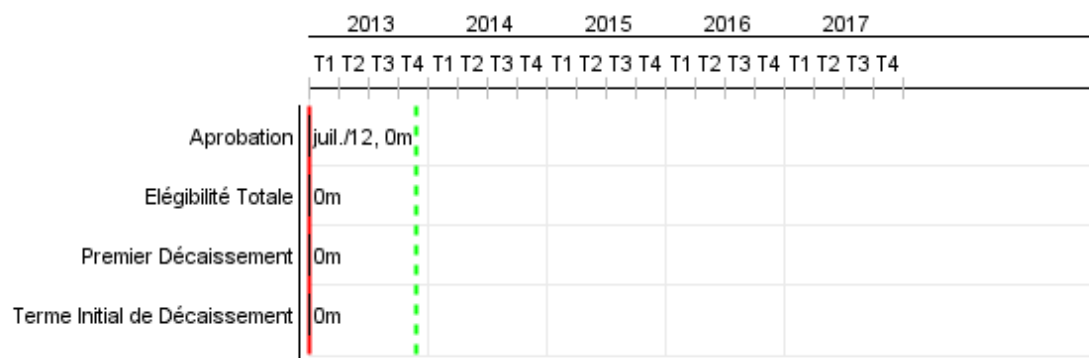


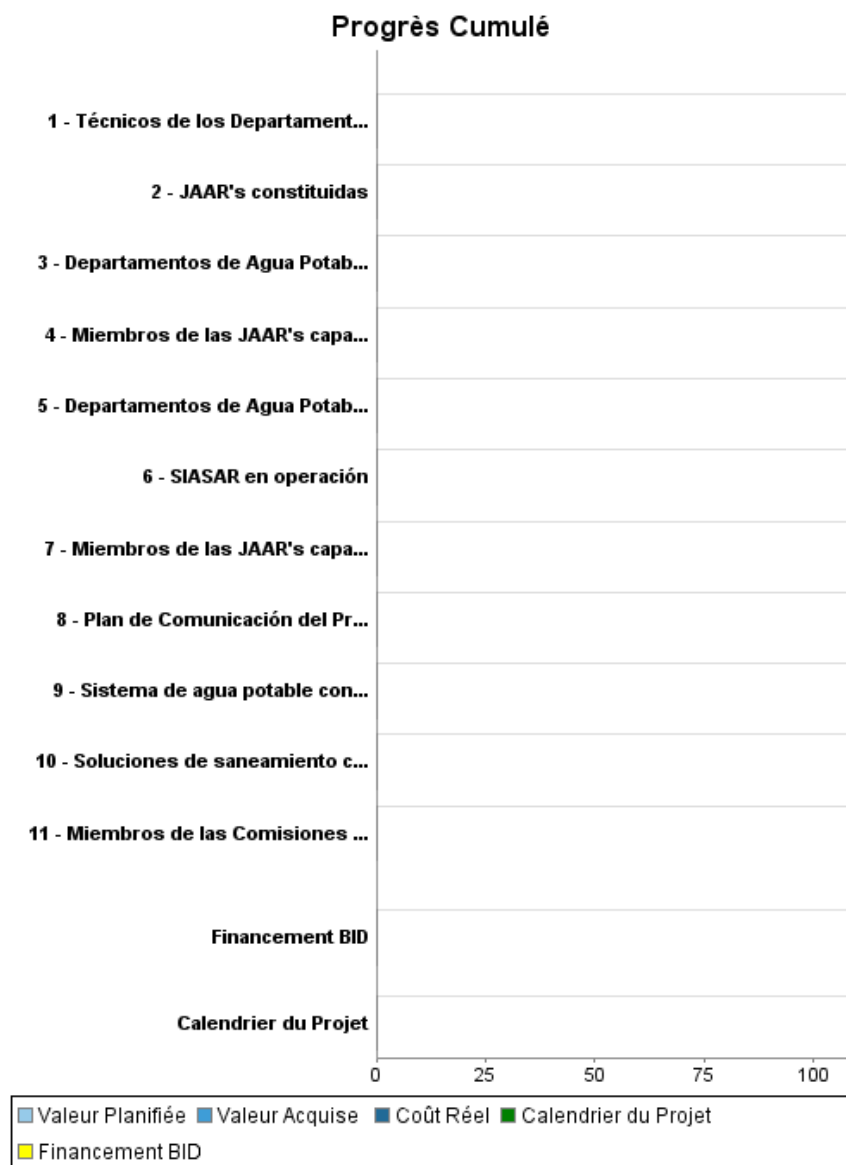
Rapport Résumé

Données Générales		Fonds Disponibles (US\$)	Coût Total et Source de Financement
Agence d' Exécution (EA):	MINISTERIO DE SALUD		
Secteur:	WATER AND SANITATION-WATER SUPPLY RURAL AND PERI-URBAN		
Numéro(s) de Prêt(s):	GRT/WS-13329-PN	Montant Courant Approuvé: 7.500.000,00	Initial BID: 7.500.000,00
Étape:	Approved	Montant Décaissé à ce Jour:	Courant BID: 7.500.000,00
Type d' Opération:	SFW - SFW	% Décaissé:	Pari Passu: 50,00
Opération(s) Connexe(s):		Solde: 7.500.000,00	Cofinancement/Pays: 7.500.000,00
Sous-Type de l'Opération:	IGR - Investment Loans		Estimation Initiale: 15.000.000,00
			Période d'Amortissement (mois):

Catégorie d'Impact Environnemental et Social du Projet	Reformulation	Validation
Catégorie d'Impact Environnemental et Social du Projet: B	() Les objectifs du projet ont-ils été reformulés?	Validé par le Chef de Division: 20-sep-2013 Validé par le Représentant: 27-sep-2013



Progrès Cumulé à 2013



Résultats

Résultat: Proyectos Integrales de Agua Potable y Saneamiento Rural

Indicateur	Unité de Mesure	Ligne de Base	Année Ligne de Base		2013	2014	2015	Fin du Projet
Hogares indígenas con acceso domiciliario a agua potable en zona de intervención	Hogares	4.681,00	2012	P A		2.139,00	876,00	7.696,00
Hogares indígenas con solución de saneamiento en zona de intervención	Hogares	1.560,00	2012	P A		2.139,00	876,00	4.575,00
Hogares no indígenas con acceso domiciliario a agua potable en zona de intervención	Hogares	411,00	2012	P A		146,00	372,00	929,00
Hogares no indígenas con solución de saneamiento en zona de intervención	Hogares	538,00	2012	P A		146,00	372,00	1.056,00
Consumo de agua (litros/persona/día) en comunidades rurales (zona de intervención)	litros/persona/día	16,00	2012	P A				120,00
Costo de provisión de agua a un hogar típico (US\$/m3) en zona de intervención	US\$/m3	6,19	2012	P A				0,50
Cobertura de agua potable en zona de intervención	%	58,80	2012	P A				99,00
Cobertura de Saneamiento en zona de intervención	%	24,20	2013	P A				65,00
Hogares cuyas aguas residuales son tratadas	Hogares		2013	P A				

Résultat: Desarrollo Comunitario y Fortalecimiento de JAAR y CCAS

Indicateur	Unité de Mesure	Ligne de Base	Année Ligne de Base		2013	2014	2015	Fin du Projet
% de sistemas contruidos operando según especificaciones técnicas de diseño	%	47,10	2012	P A		75,00	75,00	75,00
% de sistemas contruidos financieramente sostenibles	%	47,10	2012	P A		75,00	75,00	75,00
% de JAARs con al menos una mujer en su junta directiva	%		2012	P A		66,00	66,00	66,00

Résultat: Fortalecimiento Institucional del MINSA

Indicateur	Unité de Mesure	Ligne de Base	Année Ligne de Base		2013	2014	2015	Fin du Projet
Sistemas de agua en zona de intervencion monitoreados en tiempo real a traves del sistema SIASAR	%		2012	P A		100,00	100,00	100,00

Produites: Progrès Physique et Financier Annuel 2013

Description	Unité de Mesure	Physique				Financier			
		Planifié	Réel	Unités Cumulées	Unités FDP	Planifié	Réel	Coûts Cumulées	Coûts FDP
Proyectos Integrales de Agua Potable y Saneamiento Rural									
Sistema de agua potable construidos nuevos	Sistemas				44,00				5.736.097,00
Soluciones de saneamiento construidas nuevas	Soluciones (caseta sanitaria)				3.847,00				6.396.901,00
Desarrollo Comunitario y Fortalecimiento de JAAR									
JAAR's constituidas	JAAR				44,00				34.454,00
Miembros de las Comisiones Comarcales de Agua y Saneamiento capacitados	Personas				15,00				37.518,00
Miembros de las JAAR's capacitados en operación, mantenimiento y gestión empresarial	Personas				1.100,00				501.478,00
Miembros de las JAAR's capacitados en educación sanitaria y ambiental	Personas				1.100,00				40.000,00
Fortalecimiento Institucional del MINSA									
Departamentos de Agua Potable y Obras Sanitarias Regionales (DAPOS-R) constituidos	Departamento s				3,00				376.825,00
Departamentos de Agua Potable y Obras Sanitarias Regionales (DAPOS-R) equipados	Departamento s				3,00				616.000,00
Técnicos de los Departamentos de Agua Potable y Obras Sanitarias Regionales (DAPOS-R) capacitados en gestión de proyectos y aspectos técnicos de APS	Persona				15,00				
Plan de Comunicación del Programa elaborado	Plan				1,00				57.500,00
SIASAR en operación	Sistema				1,00				277.000,00
Administración, monitoreo y evaluación, auditoría									
Administración, monitoreo y evaluación, auditoría	N/A								926.025,00
TOTAL									14.999.798,00