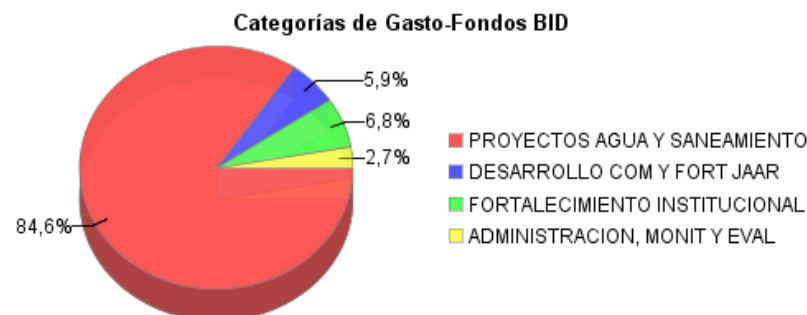
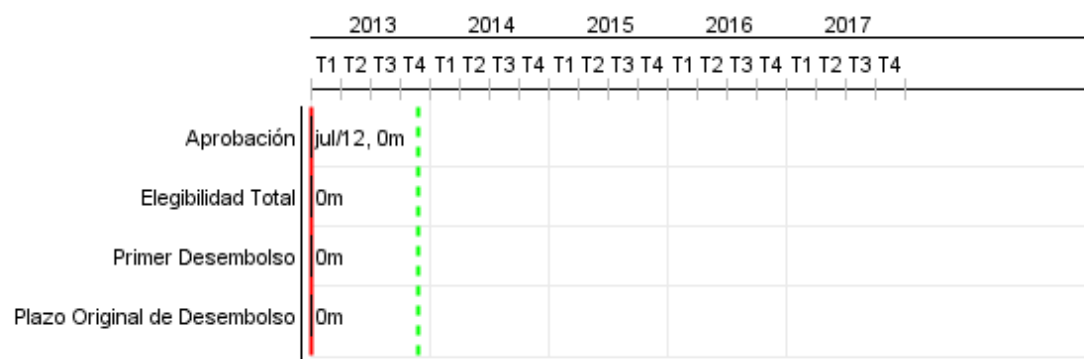


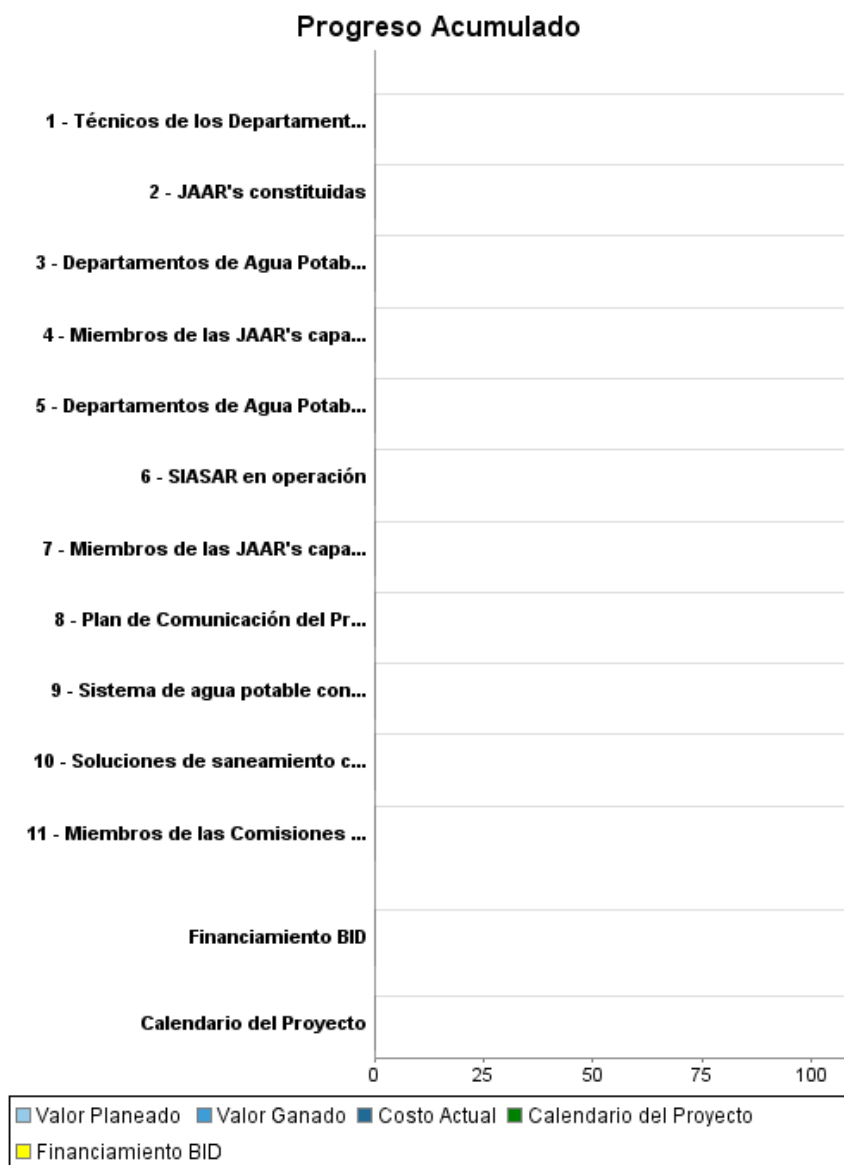
Informe Resumido

Datos Básicos del Proyecto		Fondos Disponibles (US\$)	Costo total y Fuente
Agencia Ejecutora (AE):	MINISTERIO DE SALUD		
Sector:	WATER AND SANITATION-WATER SUPPLY RURAL AND PERI-URBAN		
Número(s) de Préstamo:	GRT/WS-13329-PN	Monto Aprobado Actual: 7.500.000,00	BID Original: 7.500.000,00
Etapas:	Approved	Monto Desembolsado a la fecha:	Actual BID: 7.500.000,00
Tipo de Operación:	SFW - SFW	% Desembolsado:	Pari-passu: 50,00
Operación(es) Relacionada(s):		Saldo: 7.500.000,00	Co-financiamiento/País: 7.500.000,00
Subtipo de Operación:	IGR - Préstamos de Inversión		Estimado Original: 15.000.000,00
			Período de Amortización (meses):

Categoría de Impacto Ambiental y Social del Proyecto	Reformulación	Validación
Categoría de Impacto Ambiental y Social del Proyecto: B	() ¿El objetivo (s) del proyecto fue reformulado?	Validado por el Jefe de División: 20-sep-2013 Validado por Representante de País: 27-sep-2013



Progreso Acumulado al 2013



Resultados

Resultado: Proyectos Integrales de Agua Potable y Saneamiento Rural

Indicador	Unidad de Medida	Línea de base	Año Línea de base		2013	2014	2015	Fin de Proyecto
Hogares indígenas con acceso domiciliar a agua potable en zona de intervención	Hogares	4.681,00	2012	P A		2.139,00	876,00	7.696,00
Hogares indígenas con solución de saneamiento en zona de intervención	Hogares	1.560,00	2012	P A		2.139,00	876,00	4.575,00
Hogares no indígenas con acceso domiciliar a agua potable en zona de intervención	Hogares	411,00	2012	P A		146,00	372,00	929,00
Hogares no indígenas con solución de saneamiento en zona de intervención	Hogares	538,00	2012	P A		146,00	372,00	1.056,00
Consumo de agua (litros/persona/día) en comunidades rurales (zona de intervención)	litros/persona/día	16,00	2012	P A				120,00
Costo de provisión de agua a un hogar típico (US\$/m3) en zona de intervención	US\$/m3	6,19	2012	P A				0,50
Cobertura de agua potable en zona de intervención	%	58,80	2012	P A				99,00
Cobertura de Saneamiento en zona de intervención	%	24,20	2013	P A				65,00
Hogares cuyas aguas residuales son tratadas	Hogares		2013	P A				

Resultado: Desarrollo Comunitario y Fortalecimiento de JAAR y CCAS

Indicador	Unidad de Medida	Línea de base	Año Línea de base		2013	2014	2015	Fin de Proyecto
% de sistemas contruidos operando según especificaciones técnicas de diseño	%	47,10	2012	P A		75,00	75,00	75,00
% de sistemas contruidos financieramente sostenibles	%	47,10	2012	P A		75,00	75,00	75,00
% de JAARs con al menos una mujer en su junta directiva	%		2012	P A		66,00	66,00	66,00

Resultado: Fortalecimiento Institucional del MINSA

Indicador	Unidad de Medida	Línea de base	Año Línea de base		2013	2014	2015	Fin de Proyecto
Sistemas de agua en zona de intervencion monitoreados en tiempo real a traves del sistema SIASAR	%		2012	P A		100,00	100,00	100,00

Productos: Progreso Físico y Financiero Anual 2013

Descripción	Unidad de medida	Físico				Financiero			
		Planeado	Actual	Unidades Acumuladas	Unidades FDP	Planeado	Actual	Costos Acumulados	Costos FDP
Proyectos Integrales de Agua Potable y Saneamiento Rural									
Sistema de agua potable construidos nuevos	Sistemas				44,00				5.736.097,00
Soluciones de saneamiento construidas nuevas	Soluciones (caseta sanitaria)				3.847,00				6.396.901,00
Desarrollo Comunitario y Fortalecimiento de JAAR									
JAAR's constituidas	JAAR				44,00				34.454,00
Miembros de las Comisiones Comarcales de Agua y Saneamiento capacitados	Personas				15,00				37.518,00
Miembros de las JAAR's capacitados en operación, mantenimiento y gestión empresarial	Personas				1.100,00				501.478,00
Miembros de las JAAR's capacitados en educación sanitaria y ambiental	Personas				1.100,00				40.000,00
Fortalecimiento Institucional del MINSA									
Departamentos de Agua Potable y Obras Sanitarias Regionales (DAPOS-R) constituidos	Departamento s				3,00				376.825,00
Departamentos de Agua Potable y Obras Sanitarias Regionales (DAPOS-R) equipados	Departamento s				3,00				616.000,00
Técnicos de los Departamentos de Agua Potable y Obras Sanitarias Regionales (DAPOS-R) capacitados en gestión de proyectos y aspectos técnicos de APS	Persona				15,00				
Plan de Comunicación del Programa elaborado	Plan				1,00				57.500,00
SIASAR en operación	Sistema				1,00				277.000,00
Administración, monitoreo y evaluación, auditoría									
Administración, monitoreo y evaluación, auditoría	N/A								926.025,00
TOTAL									14.999.798,00