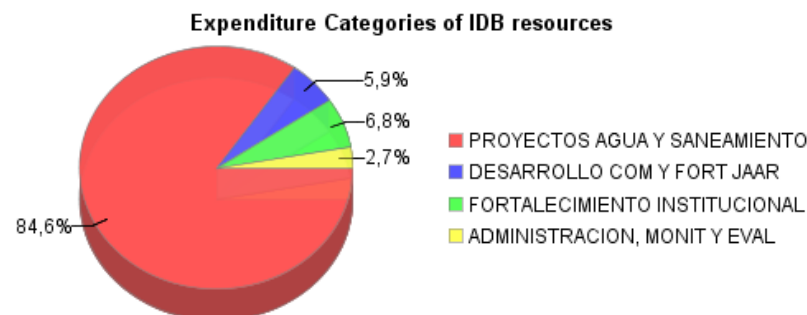
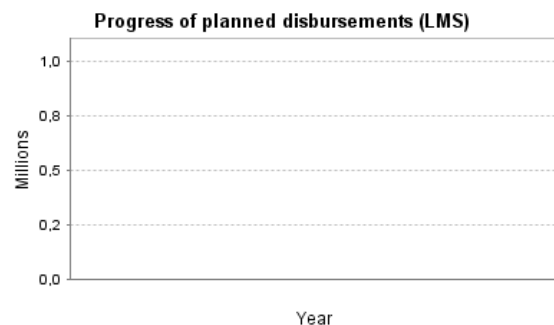
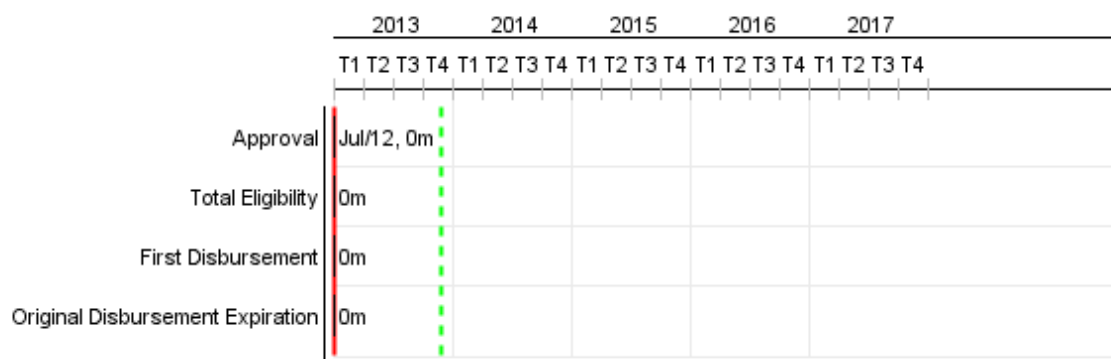


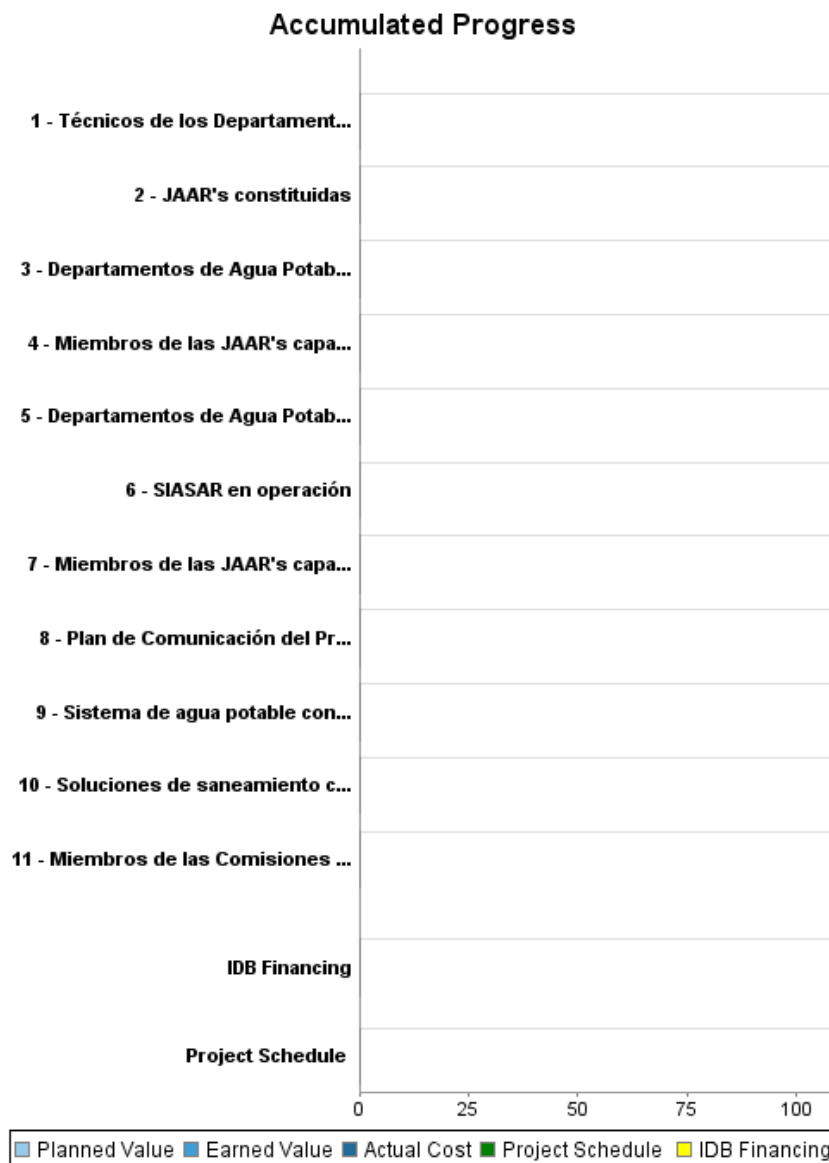
Summary Report

Basic Data	Available Funds (US\$)	Total Cost and Source
Executing Agency (EA): MINISTERIO DE SALUD		
Sector: WATER AND SANITATION-WATER SUPPLY RURAL AND PERI-URBAN		
Loan Number(s): GRT/WS-13329-PN	Current Approved Amount: 7.500.000,00	Original IDB: 7.500.000,00
Stage: Approved	Disbursed Amount to Date:	Current IDB: 7.500.000,00
Operation Type: SFW - SFW	% Disbursed:	Pari-passu: 50,00
Related Operation(s):	Balance: 7.500.000,00	Co-Financing/Country: 7.500.000,00
Operation Subtype: IGR - Investment Loans		Original Estimate: 15.000.000,00
		Amortization Period (months):

Project Environmental and Social Impact Category	Reformulation	Validation
Project Environmental and Social Impact Category: B	() Was the objective(s) of this project reformulated?	Validated by Division Chief: 20-sep-2013 Validated by Country Representative: 27-sep-2013



Accumulated Progress as of 2013



Outcomes

Outcome: Proyectos Integrales de Agua Potable y Saneamiento Rural

Indicator	Unit of Measure	Baseline	Baseline Year		2013	2014	2015	End of project
Hogares indígenas con acceso domiciliar a agua potable en zona de intervención	Hogares	4.681,00	2012	P A		2.139,00	876,00	7.696,00
Hogares indígenas con solución de saneamiento en zona de intervención	Hogares	1.560,00	2012	P A		2.139,00	876,00	4.575,00
Hogares no indígenas con acceso domiciliar a agua potable en zona de intervención	Hogares	411,00	2012	P A		146,00	372,00	929,00
Hogares no indígenas con solución de saneamiento en zona de intervención	Hogares	538,00	2012	P A		146,00	372,00	1.056,00
Consumo de agua (litros/persona/día) en comunidades rurales (zona de intervención)	litros/persona/día	16,00	2012	P A				120,00
Costo de provisión de agua a un hogar típico (US\$/m3) en zona de intervención	US\$/m3	6,19	2012	P A				0,50
Cobertura de agua potable en zona de intervención	%	58,80	2012	P A				99,00
Cobertura de Saneamiento en zona de intervención	%	24,20	2013	P A				65,00
Hogares cuyas aguas residuales son tratadas	Hogares		2013	P A				

Outcome: Desarrollo Comunitario y Fortalecimiento de JAAR y CCAS

Indicator	Unit of Measure	Baseline	Baseline Year		2013	2014	2015	End of project
% de sistemas contruidos operando según especificaciones técnicas de diseño	%	47,10	2012	P A		75,00	75,00	75,00
% de sistemas contruidos financieramente sostenibles	%	47,10	2012	P A		75,00	75,00	75,00
% de JAARs con al menos una mujer en su junta directiva	%		2012	P A		66,00	66,00	66,00

Outcome: Fortalecimiento Institucional del MINSA

Indicator	Unit of Measure	Baseline	Baseline Year		2013	2014	2015	End of project
Sistemas de agua en zona de intervencion monitoreados en tiempo real a traves del sistema SIASAR	%		2012	P A		100,00	100,00	100,00

Outputs: Annual Physical and Financial Progress 2013

Description	Unit of Measure	Physical				Financial			
		Planned	Actual	Accumulated units	EOP units	Planned	Actual	Accumulated costs	EOP costs
Proyectos Integrales de Agua Potable y Saneamiento Rural									
Sistema de agua potable construidos nuevos	Sistemas				44,00				5.736.097,00
Soluciones de saneamiento construidas nuevas	Soluciones (caseta sanitaria)				3.847,00				6.396.901,00
Desarrollo Comunitario y Fortalecimiento de JAAR									
JAAR's constituidas	JAAR				44,00				34.454,00
Miembros de las Comisiones Comarcales de Agua y Saneamiento capacitados	Personas				15,00				37.518,00
Miembros de las JAAR's capacitados en operación, mantenimiento y gestión empresarial	Personas				1.100,00				501.478,00
Miembros de las JAAR's capacitados en educación sanitaria y ambiental	Personas				1.100,00				40.000,00
Fortalecimiento Institucional del MINSA									
Departamentos de Agua Potable y Obras Sanitarias Regionales (DAPOS-R) constituidos	Departamento s				3,00				376.825,00
Departamentos de Agua Potable y Obras Sanitarias Regionales (DAPOS-R) equipados	Departamento s				3,00				616.000,00
Técnicos de los Departamentos de Agua Potable y Obras Sanitarias Regionales (DAPOS-R) capacitados en gestión de proyectos y aspectos técnicos de APS	Persona				15,00				
Plan de Comunicación del Programa elaborado	Plan				1,00				57.500,00
SIASAR en operación	Sistema				1,00				277.000,00
Administración, monitoreo y evaluación, auditoría									
Administración, monitoreo y evaluación, auditoría	N/A								926.025,00
TOTAL									14.999.798,00