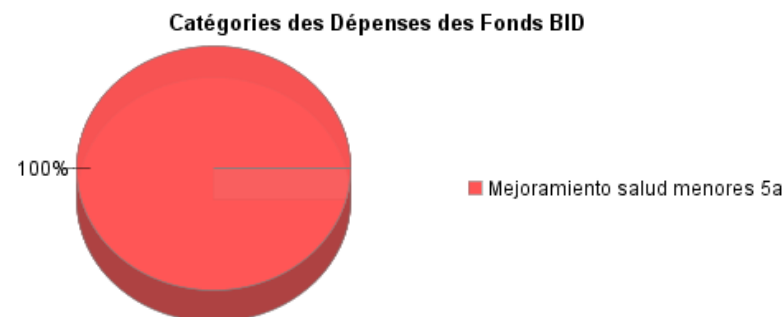
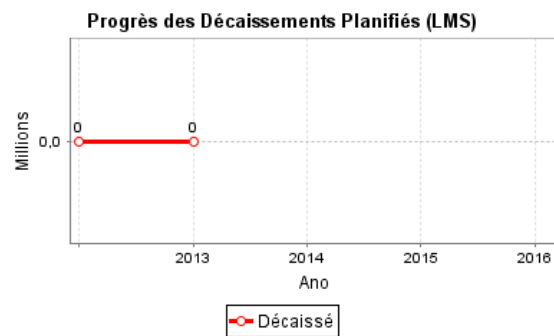



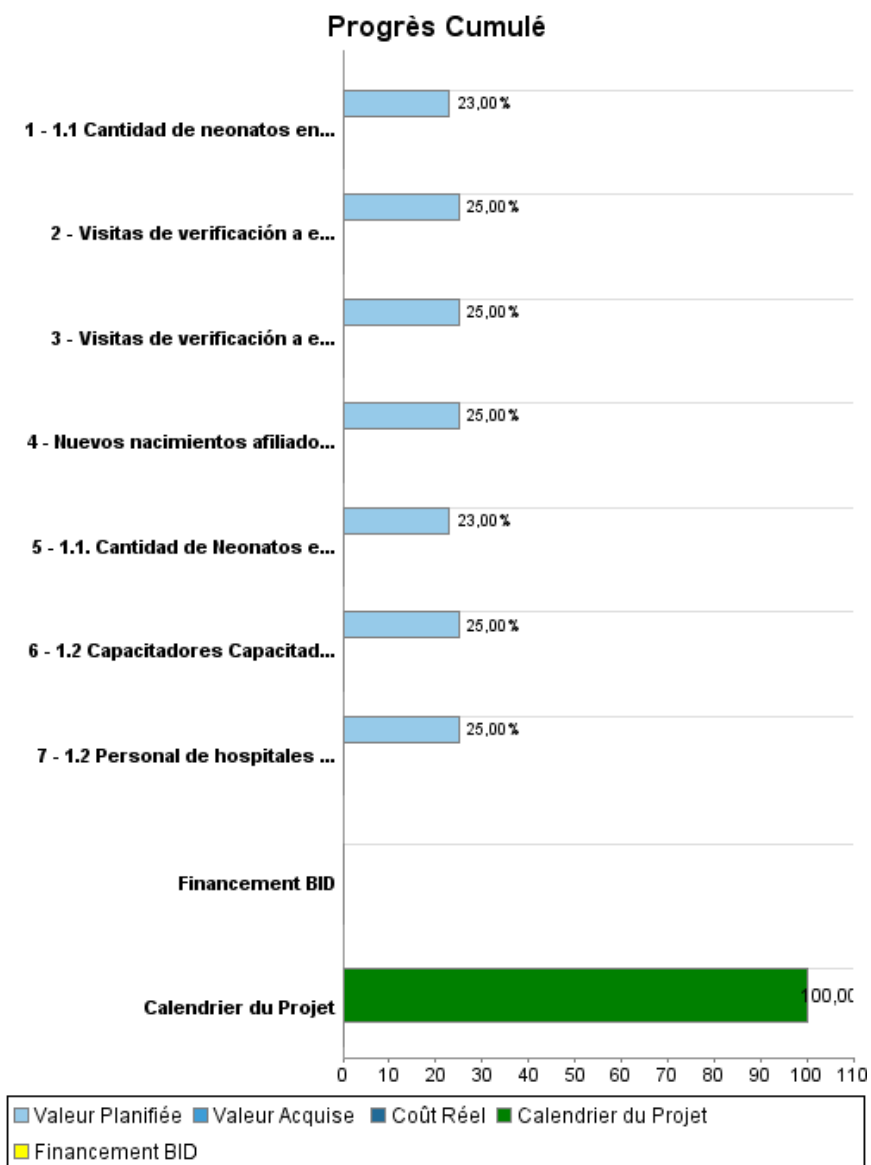
Rapport Résumé

Données Générales	Fonds Disponibles (US\$)	Coût Total et Source de Financement
Agence d' Exécution (EA): SECRETARIA DE SALUD		
Secteur: HEALTH-HEALTH SYSTEM STRENGTHENING		
Numéro(s) de Prêt(s): 2823/OC-ME	Montant Courant Approuvé: 350.000.000,00	Initial BID: 350.000.000,00
Étape: Approved	Montant Décaissé à ce Jour:	Courant BID: 350.000.000,00
Type d' Opération: INV - Investissement	% Décaissé:	Pari Passu: 43,00
Opération(s) Connexe(s):	Solde: 350.000.000,00	Cofinancement/Pays: 465.000.000,00
Sous-Type de l'Opération: ESP - Specific Investment Operation		Estimation Initiale: 815.000.000,00
		Période d'Amortissement (mois): 0

Catégorie d'Impact Environnemental et Social du Projet	Reformulation	Validation
Catégorie d'Impact Environnemental et Social du Projet: Aucun	() Les objectifs du projet ont-ils été reformulés?	Validé par le Chef de Division: 31-mar-2013
		Validé par le Représentant: 12-abr-2013



Progrès Cumulé à 2012



Résultats

Résultat:	Cobertura - Acceso efectivo de Servicios de Salud de Calidad
Observações:	El efecto de reducción de mortalidad por aumento de cobertura se explica porque los neonatos sin cobertura tienen mayor tasa de mortalidad (9,8 x 1.000) que los neonatos con cobertura (6,5 x 1.000).

Indicateur	Unité de Mesure	Ligne de Base	Année Ligne de Base		2016	Fin du Projet
Tasa mortalidad neonatal de la gente que actualmente no tiene cobertura (x 1.000 nacidos vivos sin cobertura)	Neonatos	9,80	2012	P A	8,10	8,10
Tasa de mortalidad neonatal del FPGC (x 1.000 neonatos financiados por FPGC)	Neonatos	113,00	2012	P A	90,00	90,00
Tasa de mortalidad neonatal del SMSXXI (x 1.000 neonatos financiados por SMSXXI)	Neonatos	40,00	2012	P A	30,00	30,00

Résultat:	Indicador de Resultados Intermedios
------------------	-------------------------------------

Indicateur	Unité de Mesure	Ligne de Base	Année Ligne de Base		2016	Fin du Projet
Porcentaje de cobertura del Seguro Popular en nuevos nacimientos	%	45,40	2012	P A	57,70	57,70
Porcentaje de nacimientos prematuros del Seguro Popular cubiertos por el FPGC y el SMSXXI	%	63,00	2012	P A	63,00	63,00

Produites: Progrès Physique et Financier Annuel 2012

Description	Unité de Mesure	Physique				Financier			
		Planifié	Réel	Unités Cumulées	Unités FDP	Planifié	Réel	Coûts Cumulées	Coûts FDP
Composante 1. Mejoramiento del estado de salud de niñas y niños menores de 5 años									
1.1. Cantidad de Neonatos en partos complicados financiados con el FPGC (Personas)	Personas				122.492,00				443.000.000,00
1.1 Cantidad de neonatos en partos complicados financiados con el SMSXXI en las prestaciones aseguradas	Personas				131.860,00				349.000.000,00
1.2 Capacitadores Capacitados - 240 talleres por año / 30 personas por taller.	personas				22.000,00				8.000.000,00
1.2 Personal de hospitales y centros de salud capacitados. (Personas por año). 320 talleres por año /30 personas por taller.	Personas				44.800,00				11.000.000,00
Composante 2.Fortalecimiento del papel rector y financiador de la CNPSS									
Visitas de verificación a entidades federativas (cantidad por año). Evaluación Técnica.	Evaluaciones				256,00				1.000.000,00
Nuevos nacimientos afiliados de familias no cubiertas (Miles de niños)	Personas				236,00				800.000,00
Visitas de verificación a entidades federativas (cantidad por año). Transferencias.	Visitas				256,00				700.000,00
TOTAL									813.500.000,00