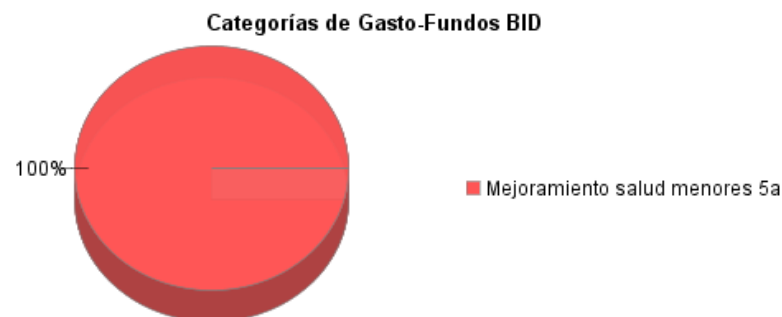
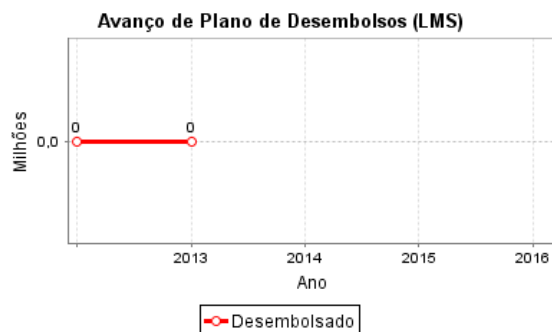



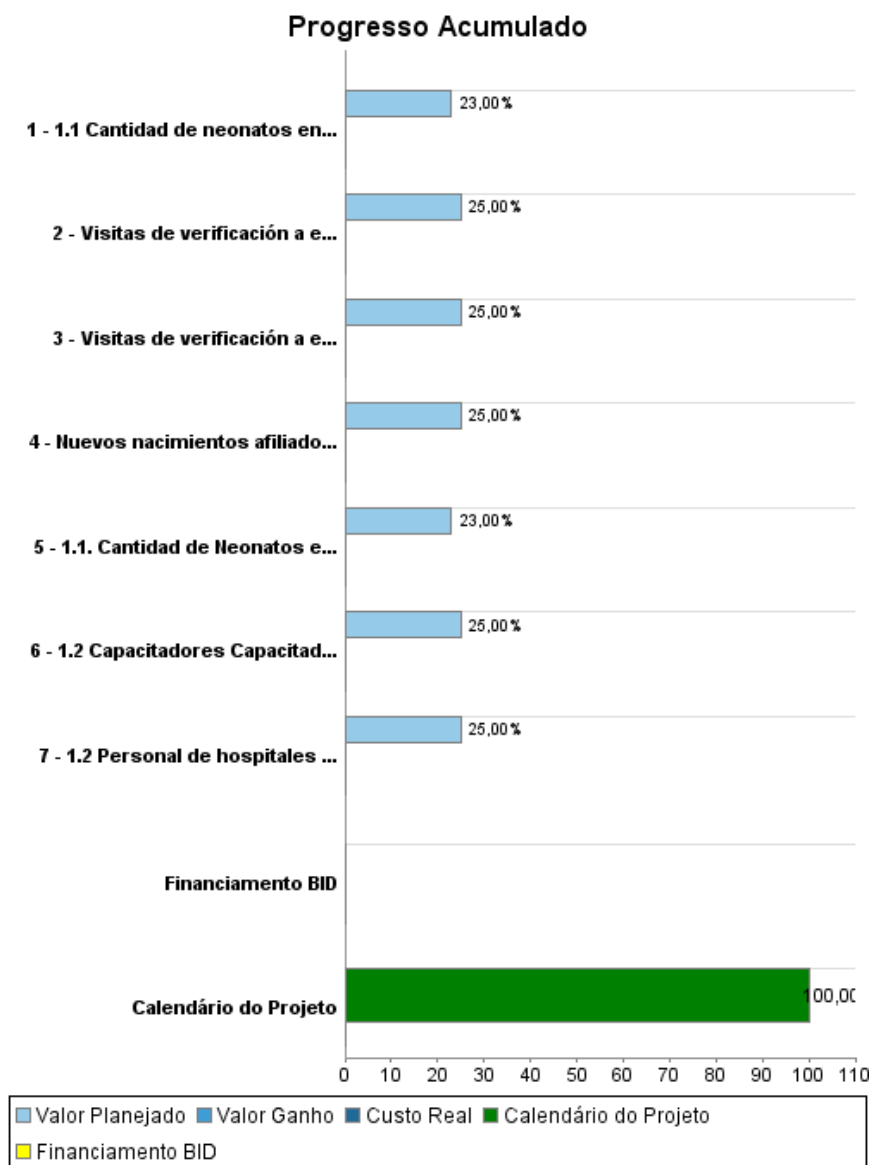
## Relatório Resumido

Dados Gerais	Fundos Disponíveis (US\$)	Custo Total e Fonte
Executor: SECRETARIA DE SALUD		
Sector: HEALTH-HEALTH SYSTEM STRENGTHENING		
Número da Operação: 2823/OC-ME	Atual: 350.000.000,00	Original BID: 350.000.000,00
Estágio: Approved	Desembolsado:	Corrente BID: 350.000.000,00
Tipo Operação: INV - Investimento	% Desembolsado:	Pari-passu: 43,00
Operação Relacionada:	Saldo: 350.000.000,00	Cofinanciamento/País: 465.000.000,00
Subtipo de Operação: ESP - Specific Investment Operation		Original Estimado: 815.000.000,00
		Período de Amortização (meses): 0

Categoria do impacto social	Reformulação	Validação
Categoria do impacto social: Nenhum	( ) Os objetivos do projeto foram reformulados?	Validado pelo Chefe de Divisão: 26-sep-2013 Validado pelo Representante do País: 07-oct-2013



## Progresso Acumulado até 2013



## Resultados

<b>Resultado:</b>	Cobertura - Acceso efectivo de Servicios de Salud de Calidad
<b>Observações:</b>	El efecto de reducción de mortalidad por aumento de cobertura se explica porque los neonatos sin cobertura tienen mayor tasa de mortalidad (9,8 x 1.000) que los neonatos con cobertura (6,5 x 1.000).

Indicador	Unidade Medida	Linha Base	Ano Linha Base		2016	Final do Projeto
Tasa mortalidad neonatal de la gente que actualmente no tiene cobertura (x 1.000 nacidos vivos sin cobertura)	Neonatos	9,80	2012	P A	8,10	8,10
Tasa de mortalidad neonatal del FPGC (x 1.000 neonatos financiados por FPGC)	Neonatos	113,00	2012	P A	90,00	90,00
Tasa de mortalidad neonatal del SMSXXI (x 1.000 neonatos financiados por SMSXXI)	Neonatos	40,00	2012	P A	30,00	30,00

<b>Resultado:</b>	Indicador de Resultados Intermedios
-------------------	-------------------------------------

Indicador	Unidade Medida	Linha Base	Ano Linha Base		2016	Final do Projeto
Porcentaje de cobertura del Seguro Popular en nuevos nacimientos	%	45,40	2012	P A	57,70	57,70
Porcentaje de nacimientos prematuros del Seguro Popular cubiertos por el FPGC y el SMSXXI	%	63,00	2012	P A	63,00	63,00

## Produtos: Progresso Físico e Financeiro Anual 2013

Descrição	Unidade de medida	Físico				Financeiro			
		Planejado	Atual	Unidades Acumuladas	Unidades FDP	Planejado	Atual	Custos Acumulados	Custos FDP
<b>Componente 1. Mejoramiento del estado de salud de niñas y niños menores de 5 años</b>									
1.1. Cantidad de Neonatos en partos complicados financiados con el FPGC ( Personas)	Personas	28.206,00			122.492,00	101.890.000,00			443.000.000,00
1.1 Cantidad de neonatos en partos complicados financiados con el SMSXXI en las prestaciones aseguradas	Personas	30.363,00			131.860,00	80.270.000,00			349.000.000,00
1.2 Capacitadores Capacitados - 240 talleres por año / 30 personas por taller.	personas	8.400,00			22.000,00	2.000.000,00			8.000.000,00
1.2 Personal de hospitales y centros de salud capacitados. (Personas por año). 320 talleres por año /30 personas por taller.	Personas	11.200,00			44.800,00	2.750.000,00			11.000.000,00
<b>Componente 2.Fortalecimiento del papel rector y financiador de la CNPSS</b>									
Visitas de verificación a entidades federativas ( cantidad por año). Evaluación Técnica.	Evaluaciones	64,00			256,00	250.000,00			1.000.000,00
Nuevos nacimientos afiliados de familias no cubiertas (Miles de niños)	Personas	59,00			236,00	200.000,00			800.000,00
Visitas de verificación a entidades federativas ( cantidad por año). Transferencias.	Visitas	64,00			256,00	175.000,00			700.000,00
<b>TOTAL</b>						<b>187.535.000,00</b>			<b>813.500.000,00</b>