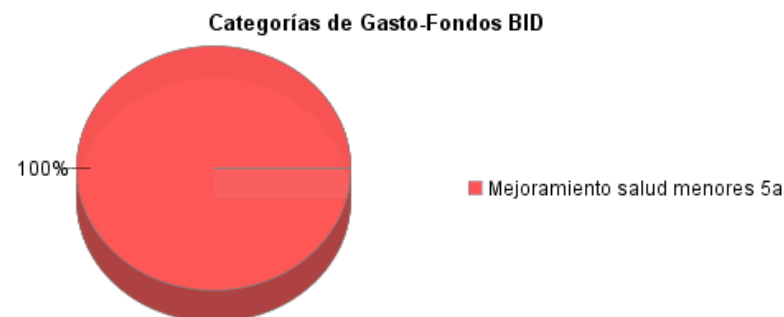
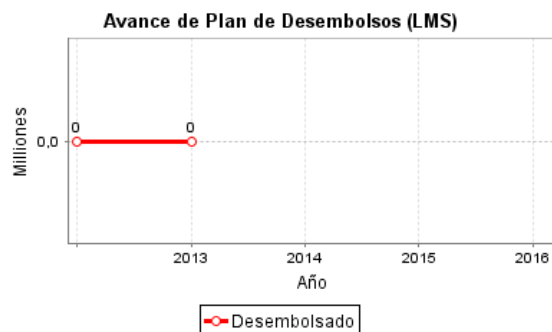
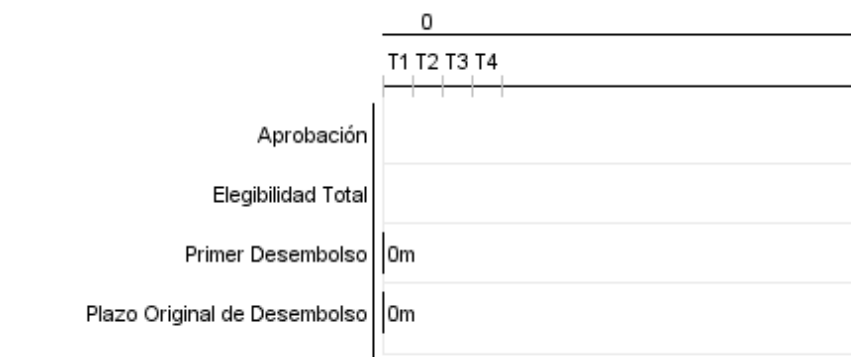


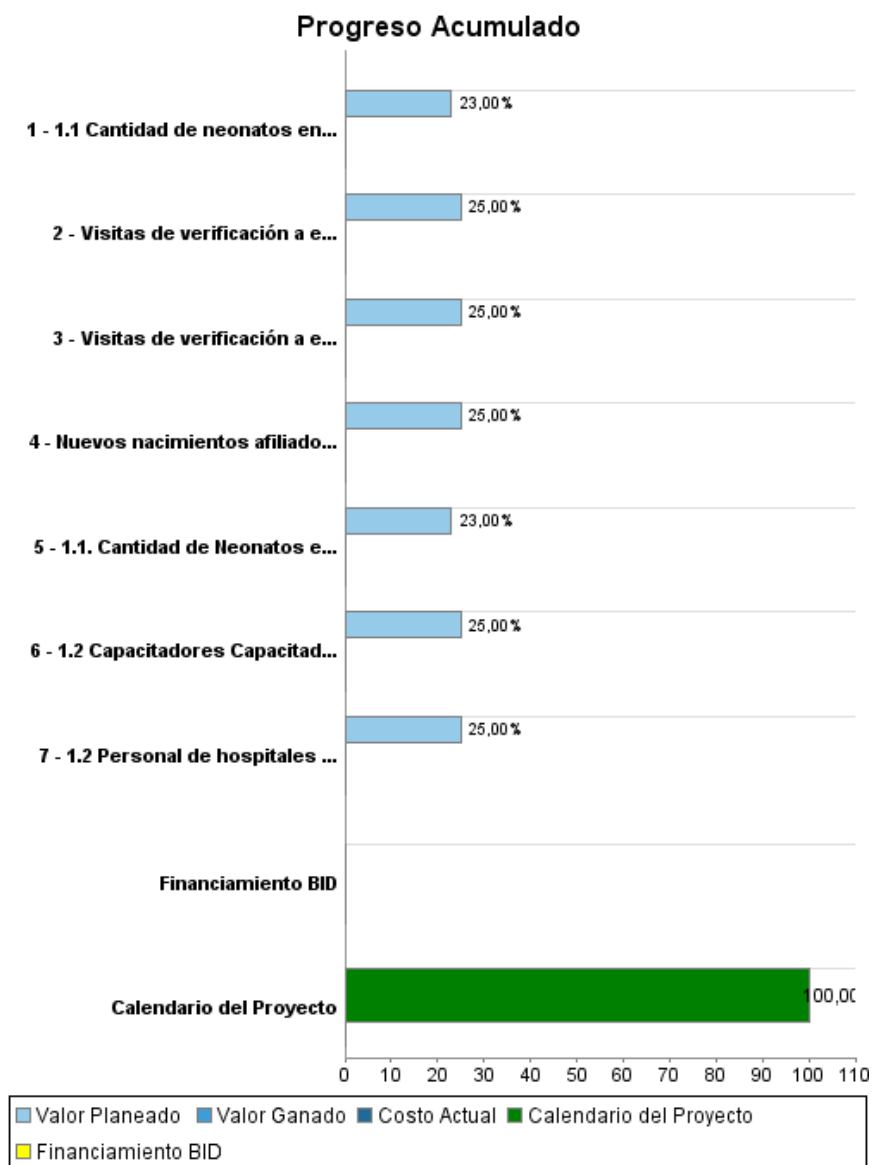
Informe Resumido

Datos Básicos del Proyecto		Fondos Disponibles (US\$)	Costo total y Fuente
Agencia Ejecutora (AE):	SECRETARIA DE SALUD		
Sector:	HEALTH-HEALTH SYSTEM STRENGTHENING		
Número(s) de Préstamo:	2823/OC-ME	Monto Aprobado Actual: 350.000.000,00	BID Original: 350.000.000,00
Etapas:	Approved	Monto Desembolsado a la fecha:	Actual BID: 350.000.000,00
Tipo de Operación:	INV - Inversión	% Desembolsado:	Pari-passu: 43,00
Operación(es) Relacionada(s):		Saldo: 350.000.000,00	Co-financiamiento/País: 465.000.000,00
Subtipo de Operación:	ESP - Inversión Específica		Estimado Original: 815.000.000,00
			Período de Amortización (meses): 0

Categoría de Impacto Ambiental y Social del Proyecto	Reformulación	Validación
Categoría de Impacto Ambiental y Social del Proyecto: Ninguno	() ¿El objetivo (s) del proyecto fue reformulado?	Validado por el Jefe de División: 26-sep-2013 Validado por Representante de País: 07-oct-2013



Progreso Acumulado al 2013



Resultados

Resultado:	Cobertura - Acceso efectivo de Servicios de Salud de Calidad
Observaciones:	El efecto de reducción de mortalidad por aumento de cobertura se explica porque los neonatos sin cobertura tienen mayor tasa de mortalidad (9,8 x 1.000) que los neonatos con cobertura (6,5 x 1.000).

Indicador	Unidad de Medida	Línea de base	Año Línea de base		2016	Fin de Proyecto
Tasa mortalidad neonatal de la gente que actualmente no tiene cobertura (x 1.000 nacidos vivos sin cobertura)	Neonatos	9,80	2012	P A	8,10	8,10
Tasa de mortalidad neonatal del FPGC (x 1.000 neonatos financiados por FPGC)	Neonatos	113,00	2012	P A	90,00	90,00
Tasa de mortalidad neonatal del SMSXXI (x 1.000 neonatos financiados por SMSXXI)	Neonatos	40,00	2012	P A	30,00	30,00

Resultado:	Indicador de Resultados Intermedios
-------------------	-------------------------------------

Indicador	Unidad de Medida	Línea de base	Año Línea de base		2016	Fin de Proyecto
Porcentaje de cobertura del Seguro Popular en nuevos nacimientos	%	45,40	2012	P A	57,70	57,70
Porcentaje de nacimientos prematuros del Seguro Popular cubiertos por el FPGC y el SMSXXI	%	63,00	2012	P A	63,00	63,00

Productos: Progreso Físico y Financiero Anual 2013

Descripción	Unidad de medida	Físico				Financiero			
		Planeado	Actual	Unidades Acumuladas	Unidades FDP	Planeado	Actual	Costos Acumulados	Costos FDP
Componente 1. Mejoramiento del estado de salud de niñas y niños menores de 5 años									
1.1. Cantidad de Neonatos en partos complicados financiados con el FPGC (Personas)	Personas	28.206,00			122.492,00	101.890.000,00			443.000.000,00
1.1 Cantidad de neonatos en partos complicados financiados con el SMSXXI en las prestaciones aseguradas	Personas	30.363,00			131.860,00	80.270.000,00			349.000.000,00
1.2 Capacitadores Capacitados - 240 talleres por año / 30 personas por taller.	personas	8.400,00			22.000,00	2.000.000,00			8.000.000,00
1.2 Personal de hospitales y centros de salud capacitados. (Personas por año). 320 talleres por año /30 personas por taller.	Personas	11.200,00			44.800,00	2.750.000,00			11.000.000,00
Componente 2.Fortalecimiento del papel rector y financiador de la CNPSS									
Visitas de verificación a entidades federativas (cantidad por año). Evaluación Técnica.	Evaluaciones	64,00			256,00	250.000,00			1.000.000,00
Nuevos nacimientos afiliados de familias no cubiertas (Miles de niños)	Personas	59,00			236,00	200.000,00			800.000,00
Visitas de verificación a entidades federativas (cantidad por año). Transferencias.	Visitas	64,00			256,00	175.000,00			700.000,00
TOTAL						187.535.000,00			813.500.000,00