











Results Matrix

Outcomes

Outcome:	1 consolidar y posicionar a la Alianza ILAT en ALC	
		

Outputs: Annual Physical and Financial Progress

1 Proyectos de infraestructura de integración						Physical Progress					Financial Progress								
Outputs	Output Description	Unit of Measure	Baseline	Baseline Year	Means of verification	2021	2022	2023	EOP	2021	2022	2023	EOP	Theme	Fund		Flags		
1.1 New databases created	Informe que consolida el portafolio de proyectos de integración de la región (Suramérica, Centroamérica, Caribe)	Databases (#)	0	2020	Informe de actividades	P	1	1	1	3	P	15000	15000	15000	45000	Regional Integration	COF		
						P(a)	1	1	1	3	P(a)			0	0				
						A					A								
1.2 Action plans designed	Informe que describe el programa de acompañamiento integral de proyectos y los informes que detallan el avance	Action Plans (#)	0	2020	Informe sobre Acompañamiento Integral	P	1	3	3	7	P	45000	140000	140000	325000	Regional Integration	COF		
						P(a)	1	3	3	7	P(a)			0	0				
						A					A								
1.3 New financial instruments developed	Informe que describe los instrumentos financieros diseñados y los proyectos identificados que cumplen con los criterios	Instruments (#)	0	2020	Informe que Describa los Instrumentos Financieros	P	0	1	1	2	P	0	15000	15000	30000	Regional Integration	COF		
						P(a)	0	1	1	2	P(a)			0	0				
						A					A								
2 Programas de integración y desarrollo						Physical Progress					Financial Progress								
Outputs	Output Description	Unit of Measure	Baseline	Baseline Year	Means of verification	2021	2022	2023	EOP	2021	2022	2023	EOP	Theme	Fund		Flags		
2.1 Methodologies designed/strengthened	Conjunto de metodologías de planificación territorial, considerando temas de facilitación de inversión, desarrollo económico, etc.	Methodologies (#)	0	2020	Informes sobre Metodologías de Planificación Territorial de ILAT	P	1	0	0	1	P	20000	0	0	20000	Regional Integration	COF		
						P(a)	1	0	0	1	P(a)			0	0				
						A					A								
2.2 Implementation and Management Plan developed	Programa de integración binacional que incluya el diagnóstico de situación y un plan de acción	Plans (#)	0	2020	Informe Diagnóstico y Plan de Acción	P	0	1	1	2	P	0	100000	100000	200000	Regional Integration	COF		
						P(a)	0	1	1	2	P(a)			0	0				
						A					A								
3 Conocimiento y tecnología aplicada a los proyectos de integración						Physical Progress					Financial Progress								
Outputs	Output Description	Unit of Measure	Baseline	Baseline Year	Means of verification	2021	2022	2023	EOP	2021	2022	2023	EOP	Theme	Fund		Flags		
3.1 Discussion papers developed	Estudios sectoriales en transporte, energía y comunicaciones que contribuyan a aumentar el conocimiento sobre los servicios	Papers (#)	0	2020	Estudios Sectoriales	P	1	2	2	5	P	20000	40000	40000	100000	Regional Integration	COF		
						P(a)	1	2	2	5	P(a)			0	0				
						A					A								
3.2 Virtual platforms improved	Herramientas digitales de planificación y seguimiento de los proyectos de integración y funcionalidades de la plataforma	Platforms (#)	0	2020	Desarrollo Funcionalidades Página Web	P	1	1	1	3	P	30000	35000	35000	100000	Regional Integration	COF		
						P(a)	1	1	1	3	P(a)			0	0				
						A					A								
4 Posicionamiento y difusión						Physical Progress					Financial Progress								
Outputs	Output Description	Unit of Measure	Baseline	Baseline Year	Means of verification	2021	2022	2023	EOP	2021	2022	2023	EOP	Theme	Fund		Flags		
4.1 Strategies designed	Estrategia de posicionamiento y comunicación de la Alianza ILATque permita fortalecer su identidad regional	Strategies (#)	0	2020	Informe Estrategia Posicionamiento y Comunicación	P	1	0	0	1	P	15000	0	0	15000	Regional Integration	COF		
						P(a)	1	0	0	1	P(a)			0	0				
						A					A								
4.2 Presentations delivered	Gestión de la estrategia de posicionamiento y comunicación, incluyendo el desarrollo de materiales	Presentations (#)	0	2020	Desarrollo Contenidos y Gestión de la Estrategia de Posicionamiento y Comunicacion	P	1	1	1	3	P	20000	25000	25000	70000	Regional Integration	COF		
						P(a)	1	1	1	3	P(a)			0	0				
						A					A								
4.3 Regional policy dialogues organized	Actividades de difusión y diálogo con stakeholders sobre los resultados de los estudios y proyectos identificados	Events (#)	0	2020	Talleres y Eventos de Difusión y Diálogo	P	1	2	2	5	P	15000	25000	25000	65000	Regional Integration	COF		
						P(a)	1	2	2	5	P(a)			0	0				
						A					A								

Other Cost
Comisión de Administración 5%
Coordinación
Monitoreo y evaluación

	2020	2021	2022	2023	Cost
P	\$50,000.00	\$20,000.00	\$20,000.00	\$20,000.00	\$60,000.00
P(a)	\$50,000.00			\$0.00	\$0.00
A					
P	\$0.00	\$50,000.00	\$50,000.00	\$50,000.00	\$150,000.00
P(a)	\$0.00			\$0.00	\$0.00
A					
P	\$20,000.00	\$0.00	\$0.00	\$20,000.00	\$20,000.00
P(a)	\$20,000.00			\$0.00	\$0.00
A					

	2020	2021	2022	2023	Total Cost
P	\$70,000.00	\$250,000.00	\$465,000.00	\$485,000.00	\$1,200,000.00
P(a)	\$70,000.00				
A					