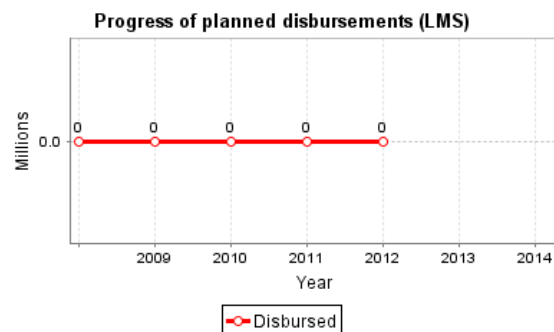
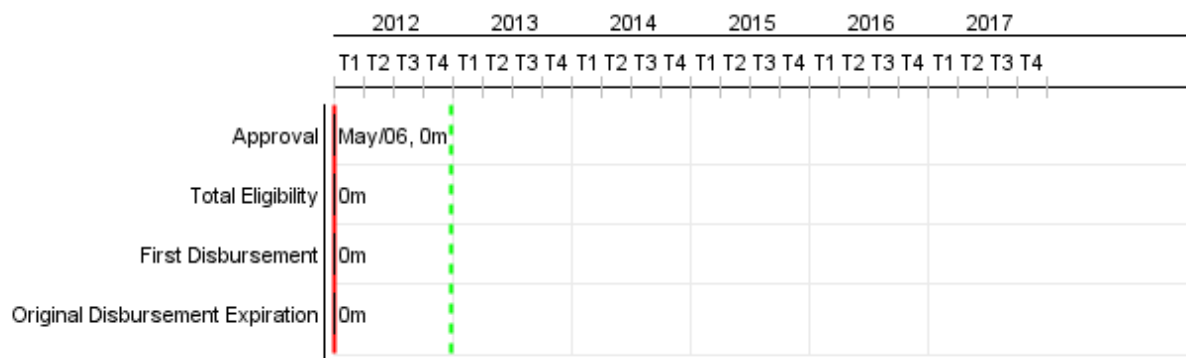


Summary Report

| Basic Data | | Available Funds (US\$) | | Total Cost and Source | |
|------------------------|---|---------------------------|---------------|-------------------------------|---------------|
| Executing Agency (EA): | MINISTERIO DE GOBERNACION, GUATEMALA | | | | |
| Sector: | PRIVATE FIRMS AND SME DEVELOPMENT-ENTERPRISE DEVELOPMENT, CLUSTERS AND INNOVATION | | | | |
| Loan Number(s): | 1734/OC-GU | Current Approved Amount: | 29.000.000,00 | Original IDB: | 29.000.000,00 |
| Stage: | Approved | Disbursed Amount to Date: | | Current IDB: | 29.000.000,00 |
| Operation Type: | INV - Investment | % Disbursed: | | Pari-passu: | 100,00 |
| Related Operation(s): | TC0208025 | Balance: | 29.000.000,00 | Co-Financing/Country: | |
| Operation Subtype: | ESP - Specific Investment Operation | | | Original Estimate: | 29.000.000,00 |
| | | | | Amortization Period (months): | 240 |

| Project Environmental and Social Impact Category | Reformulation | Validation |
|--|--|--|
| Project Environmental and Social Impact Category: C(R) | (X) Was the objective(s) of this project reformulated? | Validated by Division Chief: 29-sep-2012 Validated by Country Representative: 01-oct-2012 |



Accumulated Progress as of 2012



PROGRESS MONITORING REPORT

GU0163 - Program to Support Strategic Investments and Productive Transformation
2012 1º period with closure up to (30-sep-2012)

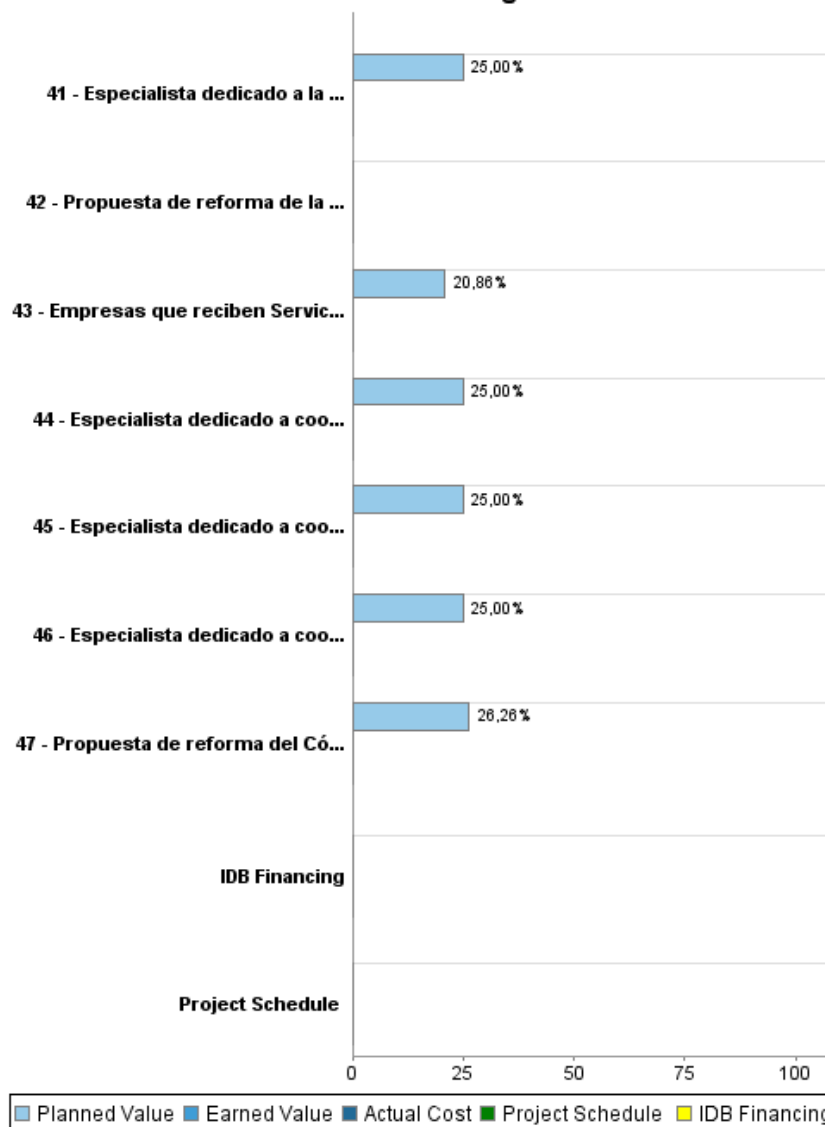
Accumulated Progress



PROGRESS MONITORING REPORT

GU0163 - Program to Support Strategic Investments and Productive Transformation
2012 1º period with closure up to (30-sep-2012)

Accumulated Progress



Outcomes

Outcome: Productividad de empresas y/o encadenamientos productivos potencialmente de clase mundial y/o líderes a nivel territorial incrementada.

| Indicator | Unit of Measure | Baseline | Baseline Year | | End of project |
|--|-----------------|----------|---------------|--------|----------------|
| Productividad media por trabajador de las empresas tratadas bajo el Programa incrementada. | Indice | 100.00 | 2010 | P A | 120.70 |

Outcome: Marco legal e institucional para el desarrollo empresarial y la atracción de inversiones mejorado.

| Indicator | Unit of Measure | Baseline | Baseline Year | | End of project |
|---|---|----------|---------------|--------|----------------|
| Código de Comercio y Código de Procedimientos Civiles reformado para mejorar la protección de inversionistas | Codigos | | 2009 | P A | 2.00 |
| Marco legal en materia de doble tributación reformado. | Marco legal (Leyes y Reglamentos relevantes) | | 2009 | P A | 1.00 |
| Marco legal en materia de tratamiento de inversionistas extranjeros modernizado. | Marco Legal (Leyes y reglamentos relevantes) | | 2009 | P A | 1.00 |
| Mesa Multisectorial de Riesgo instalada y coordinando efectivamente el accionar de los diversos actores involucrados en mejorar la calificación de riesgo del país. | Mesa de trabajo multisectorial. | | 2009 | P A | 1.00 |
| Estrategia y políticas de parques industriales revisadas para modernizarlas. | Estrategia y políticas relevantes | | 2009 | P A | 1.00 |
| Planes estratégicos territoriales, que incluyan estrategias integrales público-privada para el desarrollo de parques industriales, desarrollados. | Planes estrategicos | | 2009 | P A | 4.00 |
| Utilización del Registro de Garantías Mobiliarias incrementada. | Numero de transacciones | 4,000.00 | 2008 | P A | 150,000.00 |
| Código Laboral reformado, normando el trabajo a tiempo parcial. | Codigo Laboral | | 2009 | P A | 1.00 |
| Sistema Nacional de Migración reformado, facilitando la obtención de visas de negocios y visas de trabajadores temporales. | Marco legal, regulatorio e institucional | | 2009 | P A | 1.00 |
| Sistema Estadístico Nacional fortalecido. | Marco legal, regulatorio e institucional relevante. | | 2009 | P A | 1.00 |
| Código de Comercio reformado para facilitar la inscripción y liquidación de empresas. | Codigo de Comercio | | 2009 | P A | 1.00 |
| Proceso de inscripción de empresas en el Registro Mercantil simplificado, consolidando las inscripciones de las mismas en la administración tributaria y en la seguridad social en un solo proceso electrónico. | Proceso de registro de empresas. | | 2009 | P A | 1.00 |
| Reestructuración estratégica del sistema de logística del país, incluyendo la reestructuración y modernización de sus instituciones integrantes, desarrollada. | Estrategia y políticas relevantes. | | 2009 | P A | 1.00 |
| Ley de Contrataciones del Estado reformada para incluir la figura de "Derecho de Propuesta". | Ley de contrataciones | | 2009 | P A | 1.00 |

| | | | | | |
|---|------------------------------------|--|------|---|------|
| Programa de capacitación bilingüe desarrollado. | Programa de capacitación. | | 2009 | P | 1.00 |
| Leyes de pensiones, clases pasivas, mercado de valores y Código de Comercio reformadas con el objeto de aumentar la profundización financiera en el país. | Leyes (3) y Código de Comercio | | 2009 | P | 4.00 |
| Política nacional para formalización empresarial y proyectos pilotos de formalización sectoriales desarrollados. | Política y proyectos pilotos (3) | | 2009 | P | 4.00 |
| Iniciativas de Bancarización para poblaciones no bancarizadas desarrolladas y consensuadas. | Planes de acción | | 2009 | P | 1.00 |
| Propuestas de fortalecimiento de los Sistemas Nacionales de Calidad y de Inocuidad Animal y Vegetal, y sus respectivos planes de implementación, desarrolladas y consensuadas con actores relevantes. | Propuesta y plan de implementación | | 2009 | P | 2.00 |
| Propuesta estratégica que alinea los esfuerzos de la academia en materia de innovación y desarrollo tecnológico con las necesidades del sector empresarial guatemalteco desarrollada y consensuada con actores pertinentes. | Propuesta | | 2009 | P | 1.00 |

Outcome: Estructuración y promoción de proyectos de inversión estratégicos de inversión en el sector turístico mejorada.

| Indicator | Unit of Measure | Baseline | Baseline Year | | End of project |
|--|-------------------------------|----------|---------------|---|----------------|
| Dos planes maestros de inversión turística con perfiles de inversión desarrollados y consensuados con actores relevantes. | Planes maestros de inversión. | | 2009 | P | 2.00 |
| Dos perfiles de inversión en el sector ¿resorts¿ desarrollados y consensuados con actores relevantes. | Perfiles de inversión. | | 2009 | P | 2.00 |
| Propuesta de Ley de Incentivos al Turismo, enmarcada bajo la lógica de una estrategia nacional de promoción de inversión en parques industriales y en base a regímenes especiales restringidos, desarrollada y consensuada con actores relevantes. | Propuesta de reforma de ley. | | 2009 | P | 1.00 |
| Propuesta de reforma de la Ley de la Oficina de Control de Reservas Territoriales del Estado (OCRET) elaborada y consensuada con actores relevantes. | Propuesta de reforma de ley. | | 2009 | P | 1.00 |

Outcome: Estructuración y promoción de proyectos de inversión estratégicos en el sector minero mejorada.

| Indicator | Unit of Measure | Baseline | Baseline Year | | End of project |
|---|---|----------|---------------|---|----------------|
| Propuesta para la creación e implementación de una mesa nacional para articulación de política minera desarrollada y consensuada con actores relevantes. | Propuesta de creación e implementación. | | 2009 | P | 1.00 |
| Propuesta para la implementación de la nueva Ley de Minería desarrollada y consensuada con actores relevantes. | Propuesta de implementación. | | 2009 | P | 1.00 |
| Propuesta y plan de acción para el fortalecimiento del Ministerio de Energía y Minas en materia de gestión ambiental y social, participación de inversión extranjera sostenible, y modelos de participación comunitaria y del estado en proyectos mineros | Propuesta de fortalecimiento con su plan de acción. | | 2009 | P | 1.00 |
| Propuestas de proyectos de inversión con potencial minero en comunidades con participación público-privada estructurados y consensuados con actores relevantes. | Propuestas de proyectos de inversión. | | 2009 | P | 4.00 |

Outcome: Estructuración y promoción de proyectos de inversión estratégicos en el sector de energía eléctrica mejorada.

| Indicator | Unit of Measure | Baseline | Baseline Year | | End of project |
|-----------|-----------------|----------|---------------|--|----------------|
|-----------|-----------------|----------|---------------|--|----------------|

| | | | | | |
|---|---|--|------|---|------|
| Plan de promoción plurianual de la estrategia Nacional de Cambio de la Matriz Energética 2020 diseñado y acordado con el MEM y CNEE. | Plan de promocion. | | 2009 | P | 1.00 |
| | | | | A | |
| Bases de licitación de proyectos de transmisión de CNEE y proyectos de generación privada fortalecida en base a segundas opiniones emitidas por expertos financieros en la materia. | Estudios tecnicos y financieros para bases de licitacion. | | 2009 | P | 1.00 |
| | | | | A | |

Outcome: Estructuración y promoción de proyectos de inversión estratégicos en los sectores petróleo y gas mejorada.

| Indicator | Unit of Measure | Baseline | Baseline Year | | End of project |
|---|--------------------------|----------|---------------|---|----------------|
| Estrategia de promoción de inversiones en los sectores de petróleo y gas desarrollada y consensuada con actores relevantes. | Estrategia de promocion. | | 2009 | P | 1.00 |
| | | | | A | |
| Perfiles de inversión en los sectores de petróleo y gas, particularmente en sectores ¿upstream¿ y relacionados con la cadena de valor de la exploración y explotación de petróleo, desarrollados y consensuados con actores relevantes. | Perfiles de inversion. | | 2009 | P | 2.00 |
| | | | | A | |
| Paquete de estudios técnicos y financieros para la estructuración de bases de licitación de proyectos de exploración y explotación de petróleo y gas desarrollados y consensuados con actores relevantes. | Paquete de estudios. | | 2009 | P | 1.00 |
| | | | | A | |

Outcome: Estructuración y promoción de proyectos de inversión estratégicos en el sector de infraestructura de transporte mejorada.

| Indicator | Unit of Measure | Baseline | Baseline Year | | End of project |
|--|--------------------------|----------|---------------|---|----------------|
| Estrategia de promoción de inversiones en los sectores de infraestructura de transporte desarrollada y consensuada con actores relevantes. | Estrategia de promocion. | | 2009 | P | 1.00 |
| | | | | A | |
| Perfiles de inversión bajo la nueva ley de APD en los sectores de puertos y aeropuertos desarrollados y consensuados con actores pertinentes. | Perfiles de inversion. | | 2009 | P | 2.00 |
| | | | | A | |
| Perfiles de inversión bajo la nueva ley de APD en los sectores de de transporte terrestre y urbano desarrollados y consensuados con actores pertinentes. | Perfiles de inversion. | | 2009 | P | 2.00 |
| | | | | A | |

Outputs: Annual Physical and Financial Progress 2012

| Description | Unit of Measure | Physical | | | | Financial | | | |
|---|---|----------|--------|-------------------|-----------|------------|--------|-------------------|------------|
| | | Planned | Actual | Accumulated units | EOP units | Planned | Actual | Accumulated costs | EOP costs |
| Component 1: Apoyos al diseño e implementación de mejoras en los climas de negocios e inversión en el entorno productivo privado. | | | | | | | | | |
| Sub-componente 1.1: Fortalecimiento del Clima de Inversiones | | | | | | | | | |
| Estrategia y política de parques industriales revisada, compatibilizada con Normas OMC 2015 y consensuada con actores relevantes. | Marco legal, incluyendo estrategia y política. | | | | 1,00 | 64.063,00 | | | 163.250,00 |
| Planes estratégicos territoriales de desarrollo de parques industriales, que incluyan una estrategia integral publico-privada, desarrollados y consensuados con actores relevantes. | Planes estrategicos territoriales. | 2,00 | | | 4,00 | 48.063,00 | | | 123.250,00 |
| Actualizaciones de la Agenda Multisectorial para la mejora de la calificación de riesgo de los países elaborados, discutidas y consensuadas con actores pertinentes. | Actualizaciones de agenda de trabajo anual | 1,00 | | | 4,00 | 33.647,00 | | | 129.586,00 |
| Especialista para coordinar intervenciones en materia de clima y promoción de inversiones. | Años\consultor | 1,00 | | | 4,00 | 48.231,00 | | | 192.923,00 |
| Sub-componente 1.2: Fortalecimiento del Clima de Negocios. | | | | | | | | | |
| Propuesta de fortalecimiento del sistema estadístico nacional con su respectivo plan de implementación. | Plan de fortalecimiento con su plan de implementación. | | | | 1,00 | 165.938,00 | | | 486.250,00 |
| Propuestas de fortalecimiento de los Sistemas Nacionales de Calidad y de Inocuidad Animal y Vegetal, y sus respectivos planes de implementación, desarrollados y consensuados con actores relevantes. | Propuestas de fortalecimiento institucional con sus planes de implementación. | 2,00 | | | 2,00 | 131.188,00 | | | 404.750,00 |
| Especialista dedicado a coordinar intervenciones en materia de fortalecimiento institucional | Años \ consultor | 1,00 | | | 4,00 | 41.104,00 | | | 164.416,00 |

PROGRESS MONITORING REPORT

GU0163 - Program to Support Strategic Investments and Productive Transformation
2012 1º period with closure up to (30-sep-2012)

Inter-American Development Bank - IDB

Office of Strategic Planning and Development Effectiveness
Last Update: 28/09/2012

| Description | Unit of Measure | Physical | | | | Financial | | | |
|--|---|----------|--------|-------------------|-----------|------------|--------|-------------------|------------|
| | | Planned | Actual | Accumulated units | EOP units | Planned | Actual | Accumulated costs | EOP costs |
| Propuesta estratégica de restructuración del sistema de logística del país, incluyendo la restructuración y modernización de las instituciones integrantes de dicho sistema, elaborada y consensuada con actores relevantes. | Propuesta estrategica con plan de implementacion | 1,00 | | | 1,00 | 73.916,00 | | | 245.000,00 |
| Especialista dedicado a coordinar intervenciones en materia de infraestructura. | Años \ consultor | 1,00 | | | 4,00 | 31.530,00 | | | 126.120,00 |
| Propuesta de reforma de la Ley de Contrataciones del Estado para incluir la figura de "Derecho de Propuesta" elaborada y consensuada con actores relevantes. | Propuesta de reforma de ley. | 1,00 | | | 1,00 | | | | 30.000,00 |
| Paquete de iniciativas de programas para la capacitación bilingüe identificados, evaluados y validados con actores relevantes. | Numero de paquetes | 1,00 | | | 1,00 | 112.125,00 | | | 461.500,00 |
| Propuestas de reforma a las leyes de pensiones, en particular a clases pasivas (pensión estatal), mercado de valores y Código de Comercio, con el objeto de aumentar la profundización financiera en el país elaboradas y consensuadas con actores relevan | Propuestas de reforma de ley. | | | | 3,00 | 52.700,00 | | | 111.600,00 |
| Propuesta para el fortalecimiento del Registro Nacional de Garantías Mobiliarias. | Propuesta de fortalecimiento con su plan de implementación. | | | | 1,00 | | | | 149.700,00 |
| Paquete de iniciativas de Bancarización para poblaciones no bancarizadas, particularmente microempresarios, y planes de acción para su implementación desarrolladas, discutidas y consensuadas con actores relevantes. | Paquete de iniciativas con sus planes de implementación. | | | | 1,00 | 41.749,00 | | | 193.000,00 |
| Propuesta de reforma del Código Laboral, particularmente en lo que a formalización del trabajo a tiempo parcial se refiere, elaborada y consensuada con actores relevantes. | Propuesta de reforma de ley. | | | | 1,00 | 37.700,00 | | | 143.550,00 |
| Propuesta y plan de acción para reforma del Sistema Nacional de Migración a los efectos de facilitar la emisión de visas de negocios y visas de trabajadores temporales elaboradas y consensuadas con actores relevantes. | Propuesta de reforma institucional con plan de acción | | | | 1,00 | 60.100,00 | | | 126.300,00 |

| Description | Unit of Measure | Physical | | | | Financial | | | |
|---|---|----------|--------|-------------------|-----------|------------|--------|-------------------|------------|
| | | Planned | Actual | Accumulated units | EOP units | Planned | Actual | Accumulated costs | EOP costs |
| Propuesta de reforma del Código de Comercio para facilitar la constitución y liquidación de empresas elaborada y consensuada con actores relevantes. | Propuesta de reforma de ley | 1,00 | | | 1,00 | 140.400,00 | | | 341.200,00 |
| Propuesta de política nacional para formalización empresarial y plan de acción para su implementación desarrollada y consensuada con actores pertinentes. | Propuesta de política. | 1,00 | | | 1,00 | 23.600,00 | | | 193.300,00 |
| Especialista dedicado a coordinar intervenciones en materia de productividad. | Años \ consultor | 1,00 | | | 4,00 | 47.981,00 | | | 191.923,00 |
| Paquete de iniciativas que alinean los esfuerzos de la academia en materia de innovación y desarrollo tecnológico con las necesidades del sector empresarial guatemalteco desarrollado y consensuado con actores pertinentes. | Numero de paquetes | | | | 1,00 | | | | 300.000,00 |
| Componente 2: Estructuración y promoción de proyectos de inversión estratégicos | | | | | | | | | |
| Sub-componente 2.1: Turismo | | | | | | | | | |
| Planes maestros de inversión turística con perfiles de inversión desarrollados, discutidos y consensuados con actores relevantes. | Planes maestros de inversión. | 1,00 | | | 2,00 | 31.250,00 | | | 125.000,00 |
| Perfiles de inversión en el sector "resorts" desarrollados y consensuados con actores relevantes. | Perfiles de proyectos de inversión. | 1,00 | | | 2,00 | | | | 30.000,00 |
| Propuesta de Ley de Incentivos al Turismo, enmarcada bajo la lógica de una estrategia nacional de promoción de inversión en parques industriales y en base a regímenes especiales restringidos, desarrollada y consensuada con actores releva | Propuesta de ley. | | | | 1,00 | | | | 15.000,00 |
| Propuesta de reforma de la Ley de la Oficina de Control de Reservas Territoriales del Estado (OCRET) elaborada y consensuada con actores relevantes. | Propuesta de reforma de ley. | 1,00 | | | 1,00 | | | | 15.000,00 |
| Especialista dedicado a la promoción sectorial. | Año / consultor | 1,00 | | | 4,00 | 33.600,00 | | | 134.400,00 |
| Sub-componente 2.2: Minería | | | | | | | | | |
| Propuesta para la creación e implementación de una mesa nacional para articulación de política minera desarrollada y consensuada con actores relevantes. | Propuesta de creación e implementación. | | | | 1,00 | 8.738,00 | | | 44.950,00 |

PROGRESS MONITORING REPORT

GU0163 - Program to Support Strategic Investments and Productive Transformation
2012 1º period with closure up to (30-sep-2012)

Inter-American Development Bank - IDB

Office of Strategic Planning and Development Effectiveness
Last Update: 28/09/2012

| Description | Unit of Measure | Physical | | | | Financial | | | |
|--|--|----------|--------|-------------------|-----------|-----------|--------|-------------------|------------|
| | | Planned | Actual | Accumulated units | EOP units | Planned | Actual | Accumulated costs | EOP costs |
| Propuesta para la implementación de la nueva Ley de Minería desarrollada y consensuada con actores relevantes. | Propuesta de implementación | 1,00 | | | 1,00 | 6.000,00 | | | 20.000,00 |
| Propuesta y plan de acción para el fortalecimiento del Ministerio de Energía y Minas en materia de gestión de participación de inversión extranjera sostenible, y de modelos de participación comunitaria y del estado en proyectos mineros. | Propuesta de fortalecimiento con plan de acción. | 1,00 | | | 1,00 | 14.975,00 | | | 64.900,00 |
| Propuestas de proyectos de potencial minero en 4 comunidades con participación publico-privada estructurados, discutidos y consensuados con actores relevantes. | Numero de propuestas de proyectos. | 4,00 | | | 4,00 | 25.000,00 | | | 50.000,00 |
| Especialista dedicado a la promocion sectorial. | Año \ consultor | 1,00 | | | 4,00 | 33.600,00 | | | 134.400,00 |
| Sub-componente 2.3: Electricidad | | | | | | | | | |
| Plan de promoción plurianual de la estrategia Nacional de Cambio de la Matriz Energética 2020 diseñado, discutido y acordado con el MEM y CNEE. | Plan de promoción. | | | | 1,00 | 17.333,00 | | | 65.000,00 |
| Asignacion para estudios tecnicos y financieros sobre bases de licitación de proyectos de transmisión de CNEE y proyectos de generación privada. | Numero de asignaciones | 1,00 | | | 3,00 | 43.333,00 | | | 130.000,00 |
| Especialista dedicado a la promocion sectorial. | Año \ consultor | 1,00 | | | 4,00 | 33.600,00 | | | 134.400,00 |
| Sub-componente 2.4: Petroleo y Gas | | | | | | | | | |
| Estrategia de promoción de inversiones en los sectores de petróleo y gas desarrollada y consensuada con actores relevantes. | Estrategia de promoción. | | | | 1,00 | 12.500,00 | | | 50.000,00 |
| Perfiles de inversión en los sectores de petróleo y gas, particularmente en sectores "upstream" y relacionados con la cadena de valor de la exploración y explotación de petróleo, desarrollados y consensuados con actores relevantes. | Numero de perfiles de inversion. | 2,00 | | | 2,00 | | | | 80.000,00 |
| Paquete de estudios tecnicos y financieros para bases de licitacion de proyectos de exploracion y explotacion de petroleo y gas. | numero de paquetes. | 1,00 | | | 1,00 | 34.658,00 | | | 130.000,00 |
| Especialista dedicado a la promocion sectorial. | Año \ consultor | 1,00 | | | 4,00 | 33.600,00 | | | 134.400,00 |
| Sub-componente 2.5: Infraestructura de Transporte | | | | | | | | | |
| Especialista dedicado a la promocion sectorial. | Año \ consultor | 1,00 | | | 4,00 | 33.600,00 | | | 134.400,00 |

| Description | Unit of Measure | Physical | | | | Financial | | | |
|--|------------------------|----------|--------|-------------------|-----------|--------------|--------|-------------------|--------------|
| | | Planned | Actual | Accumulated units | EOP units | Planned | Actual | Accumulated costs | EOP costs |
| Perfiles de inversion bajo la nueva Ley de APD en los sectores de transporte urbano e inter-urbano y en los sectores de puertos y aeropuertos desarrollados y consensuados con actores relevantes. | Perfiles de inversion. | 4,00 | | | 4,00 | 144.393,00 | | | 373.150,00 |
| Sub-componente 2.6: Apoyo en Materia Legal y Regulatoria en Materia de Inversiones. | | | | | | | | | |
| Especialista en servicios juridicos para cambios normativos y regulatorios en materia de inversion. | Año \ consultor | 1,00 | | | 4,00 | 35.904,00 | | | 143.616,00 |
| Sub-componente 2.7: Apoyo a la Promocion de Inversiones en Sectores Estrategicos | | | | | | | | | |
| Asignaciones anuales para la Promocion de Inversiones en sectores estrategicos (Ferias, Misiones, Eventos, Road Shows, Material Promocional) | Asignaciones anuales | 1,00 | | | 4,00 | 118.038,00 | | | 472.150,00 |
| Componente 3: Apoyo a Encadenamientos Productivos Potencialmente de Clase Mundial y/o Lideres a Nivel territorial. | | | | | | | | | |
| Empresas que reciben Servicios de Desarrollo Empresarial bajo el Sub-programa de Asistencia Técnica y Capacitación. | Empresas | 851,00 | | | 3.120,00 | 510.577,00 | | | 1.872.118,00 |
| Empresas que reciben Servicios de Desarrollo Empresarial bajo el Sub-programa de Calidad. | Empresas | 76,00 | | | 314,00 | 844.384,00 | | | 3.463.420,00 |
| Empresas que reciben Servicios de Desarrollo Empresarial bajo el Sub-programa de Alianzas Empresariales. | Empresas | 408,00 | | | 1.377,00 | 1.302.108,00 | | | 6.242.666,00 |
| Empresas que reciben Servicios de Desarrollo Empresarial bajo el Sub-programa de Transferencia Tecnológica. | Empresas | 142,00 | | | 529,00 | 349.453,00 | | | 1.258.007,00 |
| Gestion Anual de Servicios de Desarrollo Empresarial | N/A | | | | | 1.250.824,00 | | | 5.069.347,00 |
| Componente 4: Apoyo al Desarrollo de Institucionalidad para la Competitividad a Nivel Territorial. | | | | | | | | | |
| Territorios que reciben apoyos de asistencia técnica para mejorar el clima de negocios y de inversión y fortalecer la coordinación Inter-institucional en materia de desarrollo productivo a nivel territorial, segun criterios definidos en el Reglamento | Numero. | 4,00 | | | 4,00 | 841.227,00 | | | 3.380.330,00 |

PROGRESS MONITORING REPORT

GU0163 - Program to Support Strategic Investments and Productive Transformation
2012 1º period with closure up to (30-sep-2012)

Inter-American Development Bank - IDB

Office of Strategic Planning and Development Effectiveness
Last Update: 28/09/2012

| Description | Unit of Measure | Physical | | | | Financial | | | |
|---|-----------------|----------|--------|-------------------|-----------|---------------------|--------|-------------------|----------------------|
| | | Planned | Actual | Accumulated units | EOP units | Planned | Actual | Accumulated costs | EOP costs |
| Componente 5: Apoyo al Fortalecimiento Institucional y a la Gerencia de PRONACOM y Respaldo a la Administracion, Monitoreo y Evaluacion del Programa | | | | | | | | | |
| Estudio sobre como fortalecer la insercion institucional y la sostenibilidad financiera de Pronacom realizado. | Estudio | | | | 1,00 | | | | 30.000,00 |
| Asignaciones anuales en apoyo a la gerencia de PRONACOM | N/A | | | | | 177.792,00 | | | 642.624,00 |
| Asignaciones anuales en apoyo a la administracion del proyecto. | N/A | | | | | 242.411,00 | | | 969.640,00 |
| Asignaciones anuales en apoyo al seguimiento del Proyecto (Auditorias y Evaluaciones) | N/A | | | | | 23.500,00 | | | 94.000,00 |
| Otras asignaciones para gastos administrativos e imprevistos. | N/A | | | | | 164.336,00 | | | 657.347,00 |
| TOTAL | | | | | | 7.520.769,00 | | | 30.437.883,00 |