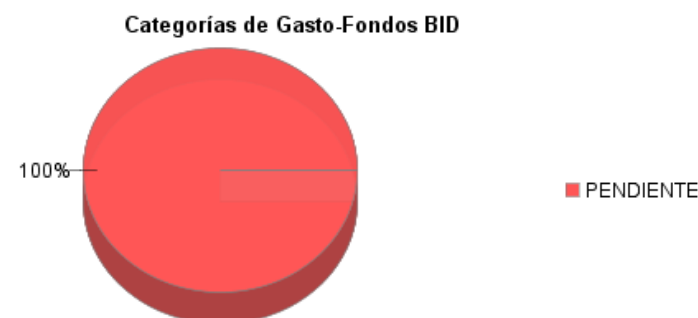
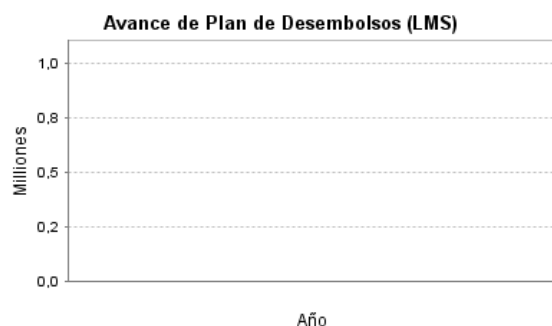
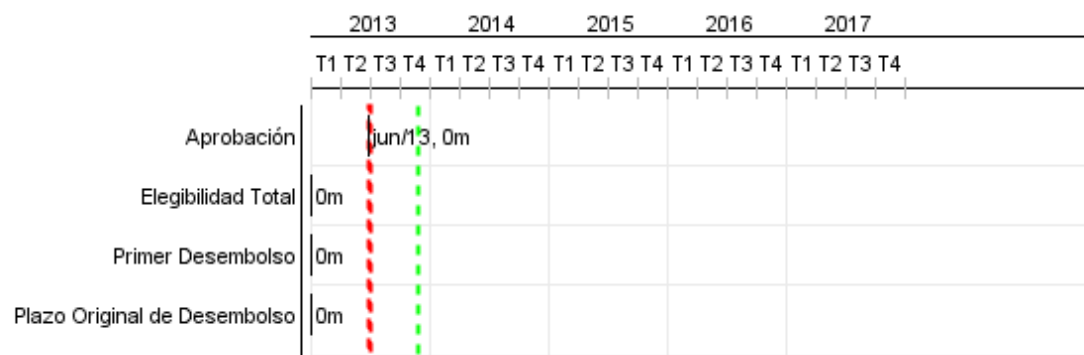


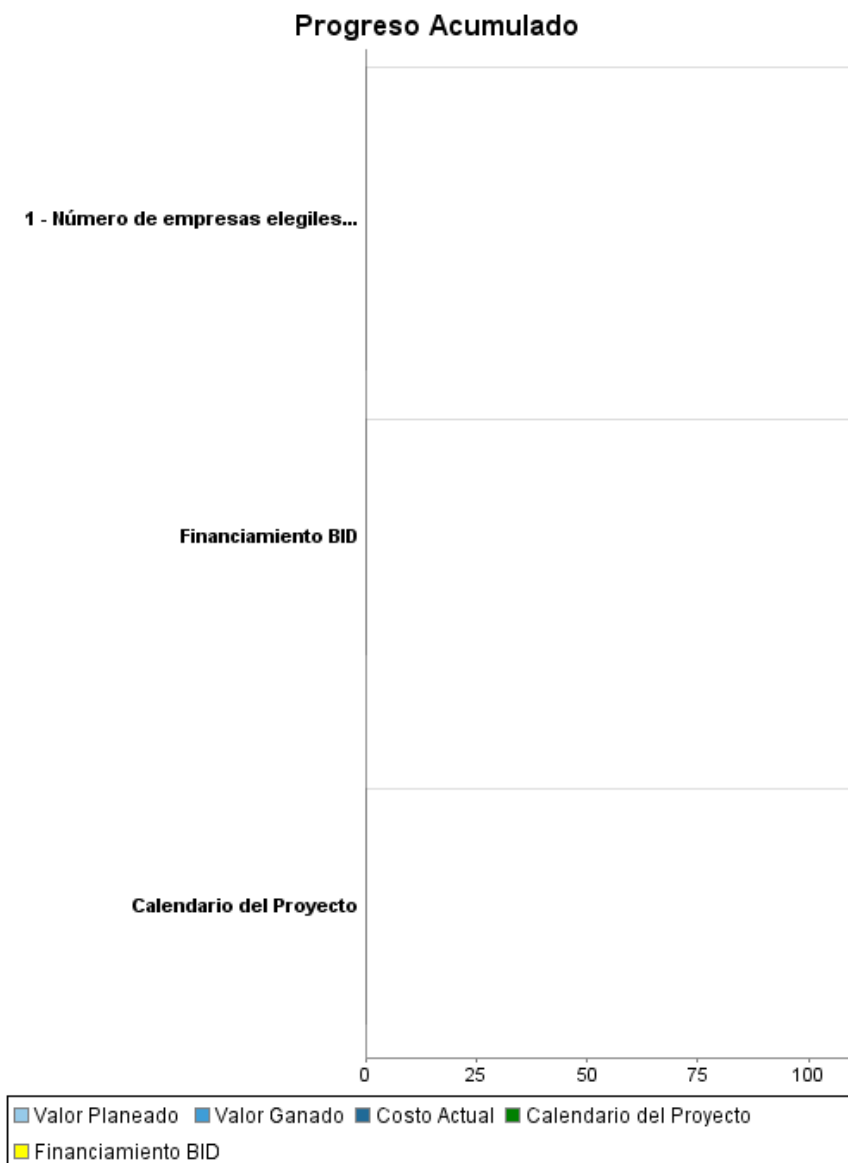
## Informe Resumido

| Datos Básicos del Proyecto    |  | Fondos Disponibles (US\$)             | Costo total y Fuente                   |
|-------------------------------|--|---------------------------------------|--|
| Agencia Ejecutora (AE):       | BANCO DE COMERCIO EXTERIOR DE COLOMBIA SA.   |                                       |  |
| Sector:                       | FINANCIAL MARKETS-BANKING MARKET DEVELOPMENT                                       |                                       |  |
| Número(s) de Préstamo:        | 2949/OC-CO   | Monto Aprobado Actual: 200.000.000,00 | BID Original: 200.000.000,00           |
| Etapas:                       | Approved   | Monto Desembolsado a la fecha:        | Actual BID: 200.000.000,00             |
| Tipo de Operación:            | INV - Inversión  | % Desembolsado:                       | Pari-passu: 50,00                      |
| Operación(es) Relacionada(s): | CO-X1007, CO-L1078, CO-L1082, CO-L1124, RG-P1509                                   | Saldo: 200.000.000,00                 | Co-financiamiento/País: 200.000.000,00 |
| Subtipo de Operación:         | CLP - Proyecto que usa CCLIP (Linea de Credito Condicional Proyectos de Inversión) |                                       | Estimado Original: 400.000.000,00      |
|                               |  |                                       | Período de Amortización (meses):       |

| Categoría de Impacto Ambiental y Social del Proyecto      | Reformulación                                      | Validación   |
|---|--|--|
| Categoría de Impacto Ambiental y Social del Proyecto: B13 | ( ) ¿El objetivo (s) del proyecto fue reformulado? | Validado por el Jefe de División: 24-sep-2013<br>Validado por Representante de País: 24-sep-2013 |



## Progreso Acumulado al 2013



# INFORME DE SEGUIMIENTO DE PROGRESO

CO-L1132 - III Préstamo para Financiamiento Inversión, Reconversión, Desarrollo Exportador  
2013 1º período con cierre al (31-oct-2013)

Banco Interamericano de Desarrollo - BID

Oficina de Planificación Estratégica y Efectividad en el Desarrollo

Última Actualización del PMR: 20/09/2013

## Resultados

|                       |  |
|-----------------------|--|
| <b>Resultado:</b>     | El resultado intermedio del programa será una mejora en el acceso al financiamiento de las empresas beneficiarias, medida por la evolución en el plazo promedio de los créditos otorgados con recursos del programa, y la calidad de la cartera de sus subpréstamos. |
| <b>Observaciones:</b> | El indicador de las entidades financieras se obtendrá de una encuesta realizada directamente a las entidades financieras vigiladas por la Superintendencia Financiera correspondiente a créditos para actividad productiva.  |

| Indicador  | Unidad de Medida | Línea de base | Año Línea de base |   | 2014 | 2015 | 2016 | 2017 | Fin de Proyecto |
|--|------------------|---------------|-------------------|---|------|------|------|------|-----------------|
| Plazo promedio de los préstamos otorgados con recursos del programa durante su periodo de ejecución. | Años             | 2,18          | 2013              | P | 4,00 | 4,10 | 4,20 | 4,30 | 4,50            |
|  |                  |               |                   | A |      |      |      |      |                 |
| Calidad de la cartera de subpréstamos del programa durante su periodo de ejecución.                  | Porcentaje       | 2,00          | 2013              | P | 1,70 | 1,70 | 1,70 | 1,70 | 1,70            |
|  |                  |               |                   | A |      |      |      |      |                 |

## Productos: Progreso Físico y Financiero Anual 2013

| Descripción  | Unidad de medida | Físico   |        |                     |              | Financiero |        |                   |                       |
|--|------------------|----------|--------|---------------------|--------------|------------|--------|-------------------|-----------------------|
|  |                  | Planeado | Actual | Unidades Acumuladas | Unidades FDP | Planeado   | Actual | Costos Acumulados | Costos FDP            |
| <b>Componente de Crédito</b>   |                  |          |        |                     |              |            |        |                   |                       |
| Número de empresas elegiles que obtienen financiamiento para inversión, reconversión productiva y desarrollo exportador a través del programa. | Empresas         |          |        |                     | 2.850,00     |            |        |                   | 200.000.000,00        |
| <b>TOTAL</b>   |                  |          |        |                     |              |            |        |                   | <b>200.000.000,00</b> |