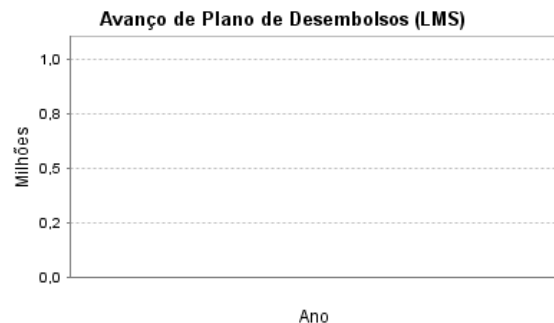
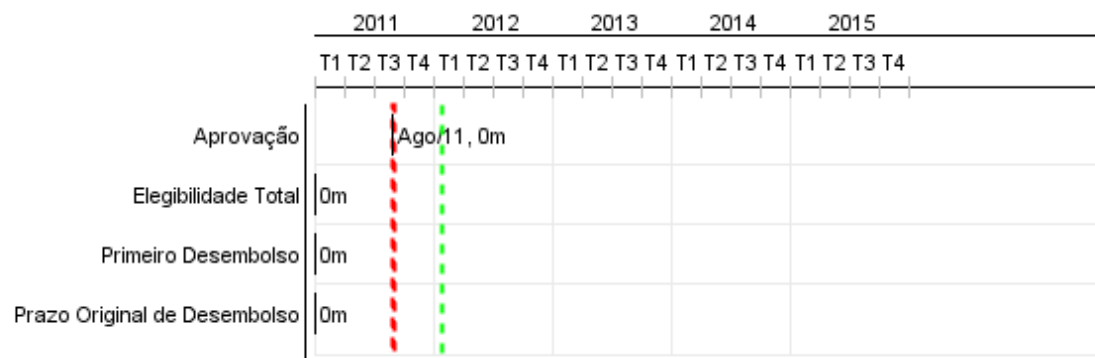


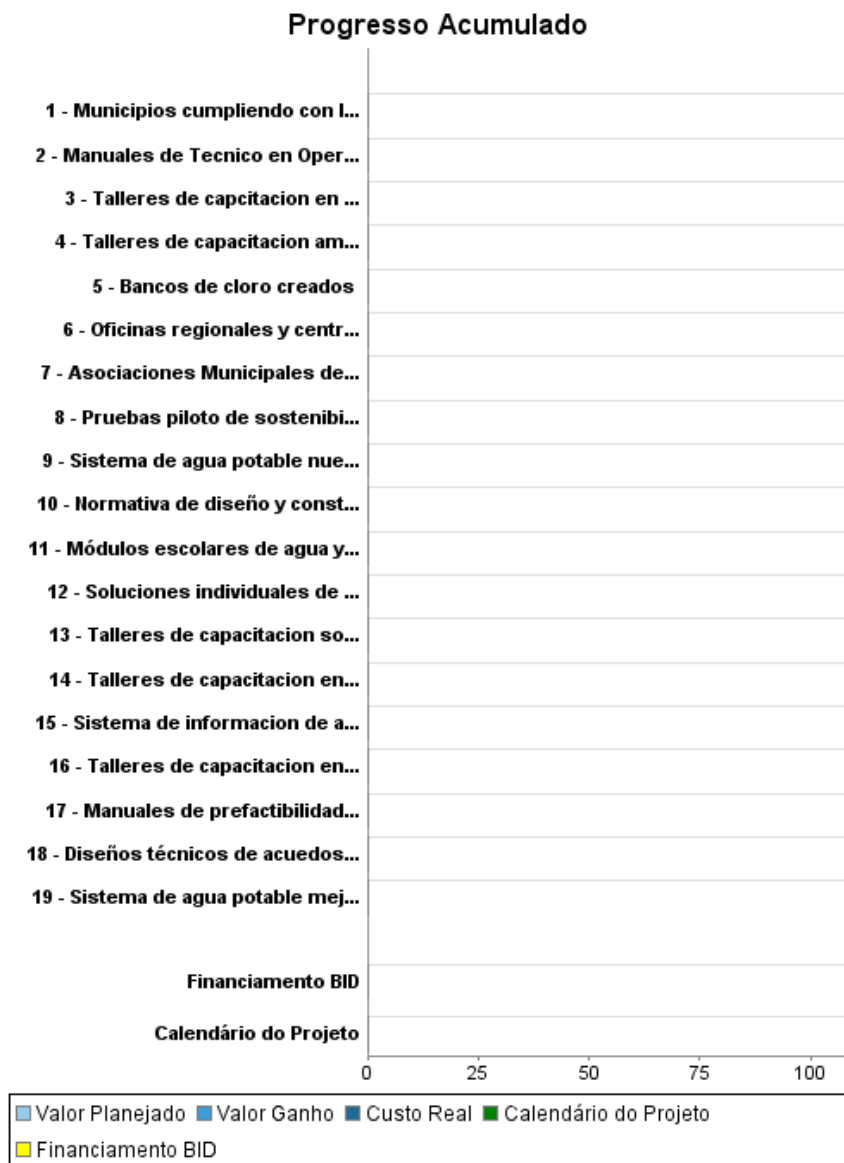
## Relatório Resumido

Dados Gerais		Fundos Disponíveis (US\$)	Custo Total e Fonte
Executor:	SERVICIOS AUTONOMO NACIONAL DE ACUEDUCTOS Y ALCANTARILLADOS		
Setor:	WATER AND SANITATION-WATER SUPPLY		
Número da Operação:	GRT/WS-12850-HO	Atual:	25.000.000,00
Estágio:	Approved	Desembolsado:	Original BID: 25.000.000,00
Tipo Operação:	SFW - SFW	% Desembolsado:	Corrente BID: 25.000.000,00
Operação Relacionada:	HO-L1046	Saldo:	Pari-passu: 91,00
Subtipo de Operação:	IGR - Empréstimos de inversão		Cofinanciamento/País: 2.500.000,00
			Original Estimado: 27.500.000,00
			Período de Amortização (meses):

Categoria do impacto social	Reformulação	Validação
Categoria do impacto social:	B ( ) Os objetivos do projeto foram reformulados?	Validado pelo Chefe de Divisão: Sep 28, 2011 Validado pelo Representante do País: Sep 30, 2011



## Progresso Acumulado até 2011



## Resultados

**Resultado:** Cobertura de servicios de agua potable ampliada

Indicador	Unidade Medida	Linha Base	Ano Linha Base		2012	2013	2014	2015	Final do Projeto
Hogares con acceso a servicio adecuado de agua en comunidades rurales menores a 2.000 habitantes	Hogares	639.974,00	2011	P A	4.000,00	4.500,00	4.500,00	2.900,00	655.874,00

**Resultado:** Cobertura de servicios de saneamiento ampliada

Indicador	Unidade Medida	Linha Base	Ano Linha Base		2012	2013	2014	2015	Final do Projeto
Hogares con solución individual de saneamiento (letrinas, fosas sépticas, etc.) en comunidades rurales menores a 2.000 habitantes	Hogares	660.968,00	2011	P A	4.000,00	4.500,00	4.500,00	2.900,00	676.868,00

**Resultado:** Condiciones de acceso de los hogares a agua apta para cosumo humano mejorada

**Observações:** Acequibilidad a agua potable mejorada

Indicador	Unidade Medida	Linha Base	Ano Linha Base		2012	2013	2014	2015	Final do Projeto
Promedio de consumo de agua para hogares rurales con soluciones financiadas por el programa	l/p/d	21,00	2011	P A	95,00	95,00	95,00	95,00	95,00
Costo promedio de abastecimiento de agua en hogares con soluciones financiadas por el programa	\$/M3	1,90	2011	P A	0,64	0,64	0,64	0,64	0,64

**Resultado:** Viabilidad economica mejorada

Indicador	Unidade Medida	Linha Base	Ano Linha Base		2012	2013	2014	2015	Final do Projeto
Tasa interna de retorno economico	Tasa	12,00	2011	P A	12,00	12,00	12,00	12,00	12,00

**Resultado:** Sistemas de Agua Potable y saneamiento sostenibles

Indicador	Unidade Medida	Linha Base	Ano Linha Base		2012	2013	2014	2015	Final do Projeto
Sistemas de agua potable funcionando según especificaciones de diseño	Sistema		2011	P A	29,00	41,00	40,00	33,00	143,00
Juntas de agua financieramente sostenibles	Juntas de Agua		2011	P A	29,00	41,00	40,00	33,00	143,00

**Resultado:** Municipios que cumplen con la Ley Marco del Sector de agua y saneamiento incrementados

# RELATÓRIO DE MONITOREIO DE PROGRESSO

HO-X1017 - Rural Potable Water Program

2011 1º período com fechamento em (30-Set-2011)

Banco Interamericano de Desenvolvimento - IDB

Escritório de Planejamento Estratégico e Efetividade no Desenvolvimento

Última Atualização do PMR: 26/09/2011

Indicador	Unidade Medida	Linha Base	Ano Linha Base		2012	2013	2014	2015	Final do Projeto
Municipios con Mecanismos de Regulación	Munipios	61,00	2011	P A	14,00	14,00			89,00

## Produtos: Progresso Físico e Financeiro Anual 2011

Descrição	Unidade de medida	Físico				Financeiro			
		Planejado	Atual	Unidades Acumuladas	Unidades FDP	Planejado	Atual	Custos Acumulados	Custos FDP
<b>Proyectos de Agua y Saneamiento</b>									
Sistema de agua potable nuevos construidos en comunidades rurales menores a 2.000 habitantes construidos	Sistemas				123,00				13.373.711,00
Sistema de agua potable mejorados en comunidades rurales menores a 2.000 habitantes	Sistemas				20,00				1.240.218,00
Talleres de capacitacion en participacion comunitaria realizados	Tallere				286,00				590.440,00
Talleres de capacitacion sobre leyes y reglamentacion de Juntas de Agua realizados ( Para juntas de agua)	Taller				286,00				511.689,00
Talleres de capacitacion en administracion de sistemas realizados (para Juntas Administradoras de Agua)	Taller				286,00				269.737,00
Talleres de capacitacion ambiental y comunitaria realizados	Taller				429,00				551.144,00
Diseños técnicos de acuedos rurales elaborados	Diseños				65,00				682.166,00
Soluciones individuales de saneamineto ( Letrinas) construidas en comunidades rurales menores a 2,000 habitantes	Soluciones Individuales				15.900,00				4.528.939,00
Módulos escolares de agua y saneamiento construidos	Modulo				210,00				522.219,00
Talleres de capcitacion en operación y mantenimiento (Para fontaneros)	Taller				286,00				269.737,00
<b>Fortalecimiento Institucional</b>									
Sistema de informacion de acuerductos rurales actualizado (SIAR)	Sistema				1,00				349.000,00
Oficinas regionales y centrales del Servicio Nacional de Acueductos y Alcantarillado ( SANAA) equipadas	Oficinas				10,00				509.000,00
Asociaciones Municipales de Juntas de Agua creadas	Asociaciones				70,00				307.500,00
Pruebas piloto de sostenibilidad implementadas	Pruebas Piloto				2,00				74.000,00
Bancos de cloro creados	Bancos de cloro				70,00				52.500,00
Normativa de diseño y construccion de agua potable y saneamiento actualizadas	Normativa				1,00				158.000,00
Municipios cumpliendo con la norma nacional de regulacion	Municipios				70,00				500.000,00

## RELATÓRIO DE MONITOREIO DE PROGRESSO

HO-X1017 - Rural Potable Water Program

2011 1º período com fechamento em (30-Set-2011)

Banco Interamericano de Desenvolvimento - IDB

Escritório de Planejamento Estratégico e Efetividade no Desenvolvimento

Última Atualização do PMR: 26/09/2011

Descrição	Unidade de medida	Físico				Financeiro			
		Planejado	Atual	Unidades Acumuladas	Unidades FDP	Planejado	Atual	Custos Acumulados	Custos FDP
Manuales de Tecnico en Operacion y mantenimiento (TOM) y Tecnico en Agua y Saneamiento (TAS)	Manual				1,00				25.000,00
Manuales de prefactibilidad de Sistemas actualizado	Manual				1,00				25.000,00
<b>Gestion del Programa</b>									
<b>TOTAL</b>									<b>24.540.000,00</b>