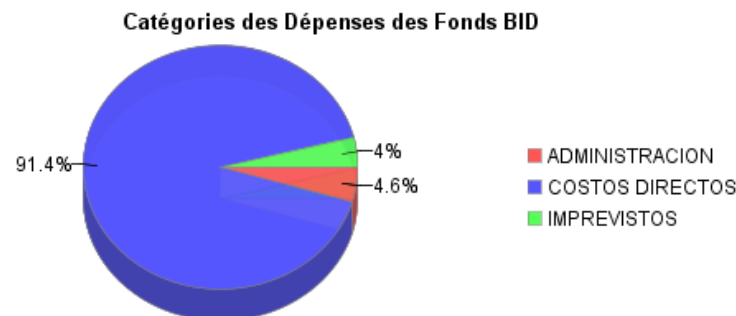
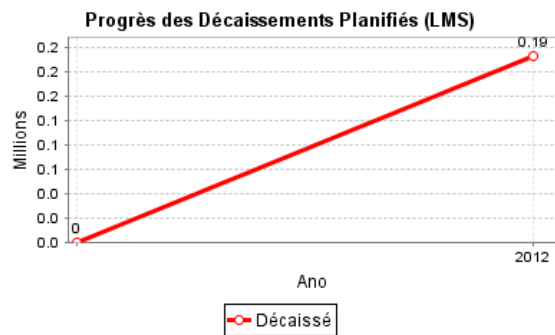
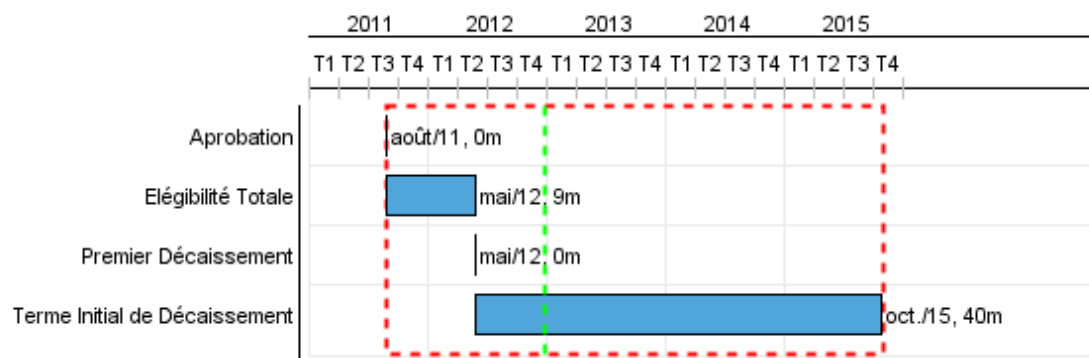


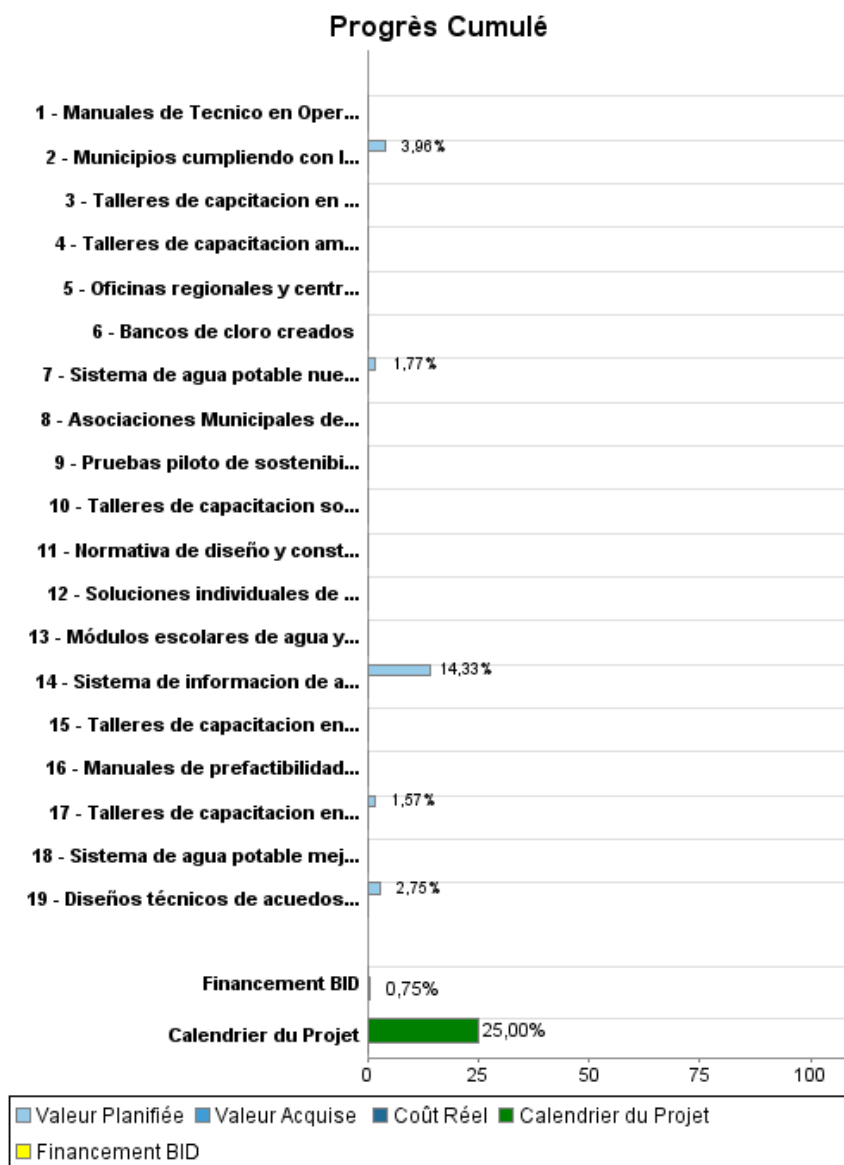
## Rapport Résumé

Données Générales		Fonds Disponibles (US\$)		Coût Total et Source de Financement	
Agence d' Exécution (EA):	SERVICIOS AUTONOMO NACIONAL DE ACUEDUCTOS Y ALCANTARILLADOS				
Secteur:	WATER AND SANITATION				
Numéro(s) de Prêt(s):	GRT/WS-12850-HO	Montant Courant Approuvé:	25.000.000,00	Initial BID:	25.000.000,00
Étape:	Approved	Montant Décaissé à ce Jour:	186.700,00	Courant BID:	25.000.000,00
Type d' Opération:	SFW - SFW	% Décaissé:	0,75	Pari Passu:	91,00
Opération(s) Connexe(s):	HO-L1046	Solde:	24.813.300,00	Cofinancement/Pays:	2.500.000,00
Sous-Type de l'Opération:	IGR - Investment Loans			Estimation Initiale:	27.500.000,00
				Période d'Amortissement (mois):	

Catégorie d'Impact Environnemental et Social du Projet	Reformulation	Validation
Catégorie d'Impact Environnemental et Social du Projet:	B ( ) Les objectifs du projet ont-ils été reformulés?	Validé par le Chef de Division: 10-dic-2012 Validé par le Représentant: 10-dic-2012



## Progrès Cumulé à 2012



## Résultats

**Résultat:** Cobertura de servicios de agua potable ampliada

Indicateur	Unité de Mesure	Ligne de Base	Année Ligne de Base		2012	2013	2014	2015	Fin du Projet
Hogares con acceso a servicio adecuado de agua en comunidades rurales menores a 2.000 habitantes	Hogares	639,974.00	2011	P A	4,000.00	4,500.00	4,500.00	2,900.00	655,874.00

**Résultat:** Cobertura de servicios de saneamiento ampliada

Indicateur	Unité de Mesure	Ligne de Base	Année Ligne de Base		2012	2013	2014	2015	Fin du Projet
Hogares con solución individual de saneamiento (letrinas, fosas sépticas, etc.) en comunidades rurales menores a 2.000 habitantes	Hogares	660,968.00	2011	P A	4,000.00	4,500.00	4,500.00	2,900.00	676,868.00

**Résultat:** Condiciones de acceso de los hogares a agua apta para consumo humano mejorada

**Observações:** Acequibilidad a agua potable mejorada

Indicateur	Unité de Mesure	Ligne de Base	Année Ligne de Base		2012	2013	2014	2015	Fin du Projet
Promedio de consumo de agua para hogares rurales con soluciones financiadas por el programa	l/p/d	21.00	2011	P A	95.00	95.00	95.00	95.00	95.00
Costo promedio de abastecimiento de agua en hogares con soluciones financiadas por el programa	\$/M3	1.90	2011	P A	0.64	0.64	0.64	0.64	0.64

**Résultat:** Viabilidad economica mejorada

Indicateur	Unité de Mesure	Ligne de Base	Année Ligne de Base		2012	2013	2014	2015	Fin du Projet
Tasa interna de retorno economico	Tasa	12.00	2011	P A	12.00	12.00	12.00	12.00	12.00

**Résultat:** Sistemas de Agua Potable y saneamiento sostenibles

Indicateur	Unité de Mesure	Ligne de Base	Année Ligne de Base		2012	2013	2014	2015	Fin du Projet
Sistemas de agua potable funcionando según especificaciones de diseño	Sistema		2011	P A	29.00	41.00	40.00	33.00	143.00
Juntas de agua financieramente sostenibles	Juntas de Agua		2011	P	29.00	41.00	40.00	33.00	143.00

## RAPPORT DE SUIVI

HO-X1017 - Rural Potable Water Program  
2012 1<sup>o</sup> período con cierre al (30-sept.-2012)

Banque Interaméricaine de Développement - BID  
Bureau de la planification stratégique et de l'efficacité du développement  
Dernière Mise à Jour: 04/12/2012

				A					
--	--	--	--	---	--	--	--	--	--

<b>Résultat:</b>	Municipios que cumplen con la Ley Marco del Sector de agua y saneamiento incrementados
------------------	--

Indicateur	Unité de Mesure	Ligne de Base	Année Ligne de Base		2012	2013	2014	2015	Fin du Projet
Municipios con Mecanismos de Regulación	Munipios	61.00	2011	P	14.00	14.00			89.00
				A					

**Produites: Progrès Physique et Financier Annuel 2012**

Description	Unité de Mesure	Physique				Financier			
		Planifié	Réel	Unités Cumulées	Unités FDP	Planifié	Réel	Coûts Cumulées	Coûts FDP
<b>Proyectos de Agua y Saneamiento</b>									
Sistema de agua potable nuevos construidos en comunidades rurales menores a 2.000 habitantes construidos	Sistemas				123,00	236.868,00			13.373.711,00
Sistema de agua potable mejorados en comunidades rurales menores a 2.000 habitantes	Sistemas				20,00				1.240.218,00
Talleres de capacitacion en participacion comunitaria realizados	Tallere	16,00			286,00	9.281,00			590.440,00
Talleres de capacitacion sobre leyes y reglamentacion de Juntas de Agua realizados ( Para juntas de agua)	Taller				286,00				511.689,00
Talleres de capacitacion en administracion de sistemas realizados (para Juntas Administradoras de Agua)	Taller				286,00				269.737,00
Talleres de capacitacion ambiental y comunitaria realizados	Taller				429,00				551.144,00
Diseños técnicos de acuedos rurales elaborados	Diseños				65,00	18.750,00			682.166,00
Soluciones individuales de saneamiento ( Letrinas) construidas en comunidades rurales menores a 2,000 habitantes	Soluciones Individuales				15.900,00				4.528.939,00
Módulos escolares de agua y saneamiento construidos	Modulo				210,00				522.219,00
Talleres de capacitacion en operación y mantenimiento (Para fontaneros)	Taller				286,00				269.737,00
<b>Fortalecimiento Institucional</b>									
Sistema de informacion de acueductos rurales actualizado (SIAR)	Sistema				1,00	50.000,00			349.000,00
Oficinas regionales y centrales del Servicio Nacional de Acueductos y Alcantarillado ( SANAA) equipadas	Oficinas				10,00				509.000,00
Asociaciones Municipales de Juntas de Agua creadas	Asociaciones				70,00				307.500,00
Pruebas piloto de sostenibilidad implementadas	Pruebas Piloto				2,00				74.000,00
Bancos de cloro creados	Bancos de cloro				70,00				52.500,00
Normativa de diseño y construccion de agua potable y saneamiento actualizadas	Normativa				1,00				158.000,00
Municipios cumpliendo con la norma nacional de regulacion	Municipios				70,00	19.811,00			500.000,00

## RAPPORT DE SUIVI

HO-X1017 - Rural Potable Water Program  
2012 1<sup>o</sup> período con cierre al (30-sept.-2012)

Banque Interaméricaine de Développement - BID

Bureau de la planification stratégique et de l'efficacité du développement  
Dernière Mise à Jour: 04/12/2012

Description	Unité de Mesure	Physique				Financier			
		Planifié	Réel	Unités Cumulées	Unités FDP	Planifié	Réel	Coûts Cumulées	Coûts FDP
Manuales de Tecnico en Operacion y mantenimiento (TOM) y Tecnico en Agua y Saneamiento (TAS)	Manual				1,00				25.000,00
Manuales de prefactibilidad de Sistemas actualizado	Manual				1,00				25.000,00
<b>Gestion del Programa</b>									
Imprevistos	N/A								1.000.000,00
Gestion del Programa	N/A					200.000,00	31.542,70		1.600.000,00
Monitoreo evaluacion y auditoria	N/A					15.000,00			360.000,00
<b>TOTAL</b>						<b>549.710,00</b>	<b>31.542,70</b>		<b>27.500.000,00</b>