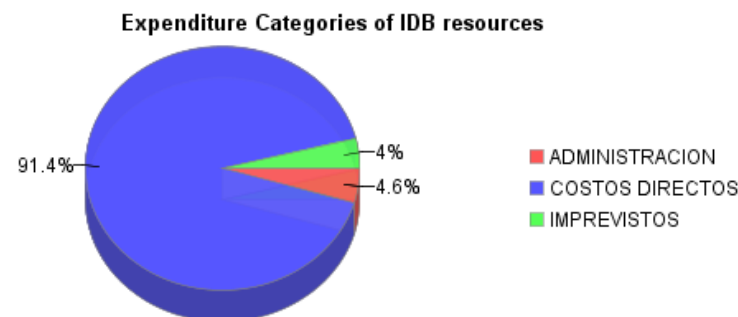
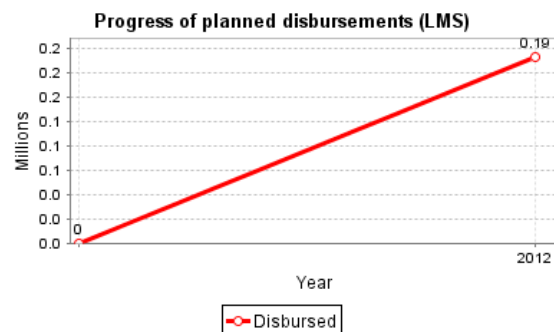
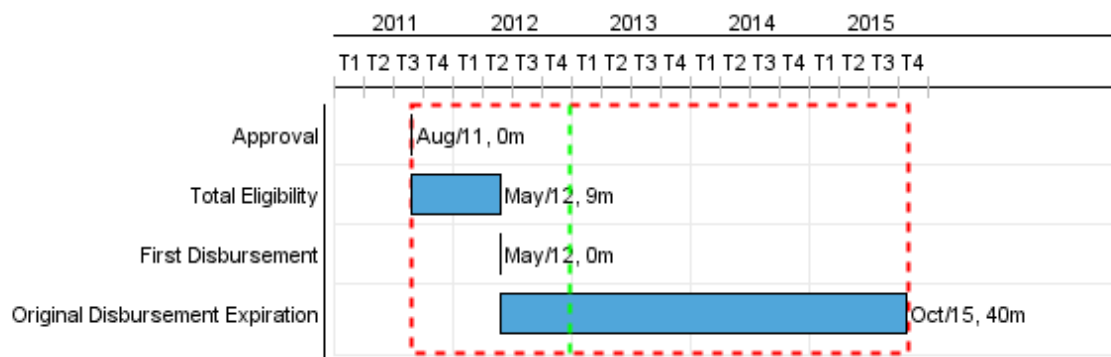


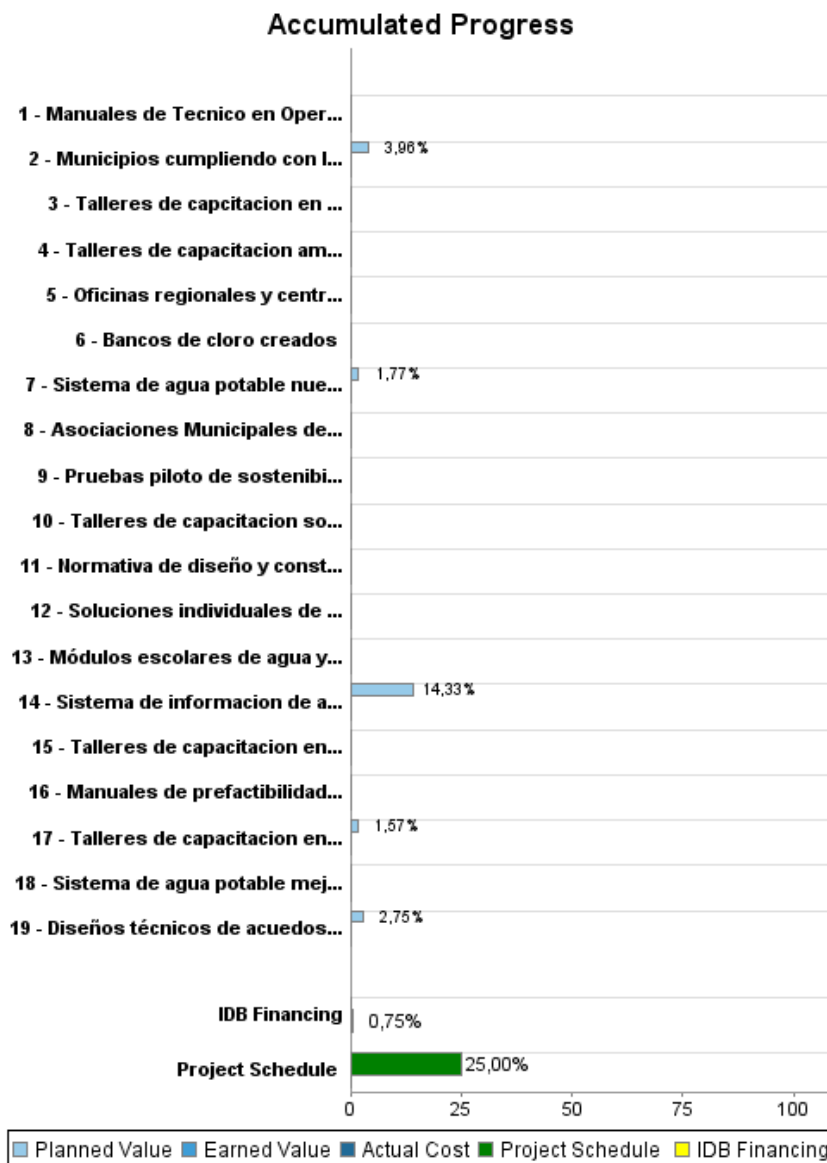
Summary Report

| Basic Data | | Available Funds (US\$) | | Total Cost and Source | |
|------------------------|---|---------------------------|---------------|-------------------------------|---------------|
| Executing Agency (EA): | SERVICIOS AUTONOMO NACIONAL DE ACUEDUCTOS Y ALCANTARILLADOS | | | | |
| Sector: | WATER AND SANITATION | | | | |
| Loan Number(s): | GRT/WS-12850-HO | Current Approved Amount: | 25.000.000,00 | Original IDB: | 25.000.000,00 |
| Stage: | Approved | Disbursed Amount to Date: | 186.700,00 | Current IDB: | 25.000.000,00 |
| Operation Type: | SFW - SFW | % Disbursed: | 0,75 | Pari-passu: | 91,00 |
| Related Operation(s): | HO-L1046 | Balance: | 24.813.300,00 | Co-Financing/Country: | 2.500.000,00 |
| Operation Subtype: | IGR - Investment Loans | | | Original Estimate: | 27.500.000,00 |
| | | | | Amortization Period (months): | |

| Project Environmental and Social Impact Category | Reformulation | Validation |
|---|--|--|
| Project Environmental and Social Impact Category: B | () Was the objective(s) of this project reformulated? | Validated by Division Chief: 10-dic-2012 Validated by Country Representative: 10-dic-2012 |



Accumulated Progress as of 2012



Outcomes

Outcome: Cobertura de servicios de agua potable ampliada

| Indicator | Unit of Measure | Baseline | Baseline Year | | 2012 | 2013 | 2014 | 2015 | End of project |
|--|-----------------|------------|---------------|--------|----------|----------|----------|----------|----------------|
| Hogares con acceso a servicio adecuado de agua en comunidades rurales menores a 2.000 habitantes | Hogares | 639,974.00 | 2011 | P A | 4,000.00 | 4,500.00 | 4,500.00 | 2,900.00 | 655,874.00 |

Outcome: Cobertura de servicios de saneamiento ampliada

| Indicator | Unit of Measure | Baseline | Baseline Year | | 2012 | 2013 | 2014 | 2015 | End of project |
|---|-----------------|------------|---------------|--------|----------|----------|----------|----------|----------------|
| Hogares con solución individual de saneamiento (letrinas, fosas sépticas, etc.) en comunidades rurales menores a 2.000 habitantes | Hogares | 660,968.00 | 2011 | P A | 4,000.00 | 4,500.00 | 4,500.00 | 2,900.00 | 676,868.00 |

Outcome: Condiciones de acceso de los hogares a agua apta para cosumo humano mejorada

Comments: Acequibilidad a agua potable mejorada

| Indicator | Unit of Measure | Baseline | Baseline Year | | 2012 | 2013 | 2014 | 2015 | End of project |
|--|-----------------|----------|---------------|--------|-------|-------|-------|-------|----------------|
| Promedio de consumo de agua para hogares rurales con soluciones financiadas por el programa | l/p/d | 21.00 | 2011 | P A | 95.00 | 95.00 | 95.00 | 95.00 | 95.00 |
| Costo promedio de abastecimiento de agua en hogares con soluciones financiadas por el programa | \$/M3 | 1.90 | 2011 | P A | 0.64 | 0.64 | 0.64 | 0.64 | 0.64 |

Outcome: Viabilidad economica mejorada

| Indicator | Unit of Measure | Baseline | Baseline Year | | 2012 | 2013 | 2014 | 2015 | End of project |
|-----------------------------------|-----------------|----------|---------------|--------|-------|-------|-------|-------|----------------|
| Tasa interna de retorno economico | Tasa | 12.00 | 2011 | P A | 12.00 | 12.00 | 12.00 | 12.00 | 12.00 |

Outcome: Sistemas de Agua Potable y saneamiento sostenibles

| Indicator | Unit of Measure | Baseline | Baseline Year | | 2012 | 2013 | 2014 | 2015 | End of project |
|---|-----------------|----------|---------------|--------|-------|-------|-------|-------|----------------|
| Sistemas de agua potable funcionando según especificaciones de diseño | Sistema | | 2011 | P A | 29.00 | 41.00 | 40.00 | 33.00 | 143.00 |
| Juntas de agua financieramente sostenibles | Juntas de Agua | | 2011 | P A | 29.00 | 41.00 | 40.00 | 33.00 | 143.00 |

Outcome: Municipios que cumplen con la Ley Marco del Sector de agua y saneamiento incrementados

PROGRESS MONITORING REPORT

HO-X1017 - Rural Potable Water Program
2012 1º period with closure up to (30-sep-2012)

Inter-American Development Bank - IDB

Office of Strategic Planning and Development Effectiveness

Last Update: 04/12/2012

| Indicator | Unit of Measure | Baseline | Baseline Year | | 2012 | 2013 | 2014 | 2015 | End of project |
|---|-----------------|----------|---------------|--------|-------|-------|------|------|----------------|
| Municipios con Mecanismos de Regulación | Munipios | 61.00 | 2011 | P A | 14.00 | 14.00 | | | 89.00 |

Outputs: Annual Physical and Financial Progress 2012

| Description | Unit of Measure | Physical | | | | Financial | | | |
|--|-------------------------|----------|--------|-------------------|-----------|------------|--------|-------------------|---------------|
| | | Planned | Actual | Accumulated units | EOP units | Planned | Actual | Accumulated costs | EOP costs |
| Proyectos de Agua y Saneamiento | | | | | | | | | |
| Sistema de agua potable nuevos construidos en comunidades rurales menores a 2.000 habitantes construidos | Sistemas | | | | 123,00 | 236.868,00 | | | 13.373.711,00 |
| Sistema de agua potable mejorados en comunidades rurales menores a 2.000 habitantes | Sistemas | | | | 20,00 | | | | 1.240.218,00 |
| Talleres de capacitacion en participacion comunitaria realizados | Tallere | 16,00 | | | 286,00 | 9.281,00 | | | 590.440,00 |
| Talleres de capacitacion sobre leyes y reglamentacion de Juntas de Agua realizados (Para juntas de agua) | Taller | | | | 286,00 | | | | 511.689,00 |
| Talleres de capacitacion en administracion de sistemas realizados (para Juntas Administradoras de Agua) | Taller | | | | 286,00 | | | | 269.737,00 |
| Talleres de capacitacion ambiental y comunitaria realizados | Taller | | | | 429,00 | | | | 551.144,00 |
| Diseños técnicos de acuedos rurales elaborados | Diseños | | | | 65,00 | 18.750,00 | | | 682.166,00 |
| Soluciones individuales de saneamineto (Letrinas) construidas en comunidades rurales menores a 2,000 habitantes | Soluciones Individuales | | | | 15.900,00 | | | | 4.528.939,00 |
| Módulos escolares de agua y saneamiento construidos | Modulo | | | | 210,00 | | | | 522.219,00 |
| Talleres de capcitacion en operación y mantenimiento (Para fontaneros) | Taller | | | | 286,00 | | | | 269.737,00 |
| Fortalecimiento Institucional | | | | | | | | | |
| Sistema de informacion de acuerductos rurales actualizado (SIAR) | Sistema | | | | 1,00 | 50.000,00 | | | 349.000,00 |
| Oficinas regionales y centrales del Servicio Nacional de Acueductos y Alcantarillado (SANAA) equipadas | Oficinas | | | | 10,00 | | | | 509.000,00 |
| Asociaciones Municipales de Juntas de Agua creadas | Asociaciones | | | | 70,00 | | | | 307.500,00 |
| Pruebas piloto de sostenibilidad implementadas | Pruebas Piloto | | | | 2,00 | | | | 74.000,00 |
| Bancos de cloro creados | Bancos de cloro | | | | 70,00 | | | | 52.500,00 |
| Normativa de diseño y construccion de agua potable y saneamiento actualizadas | Normativa | | | | 1,00 | | | | 158.000,00 |
| Municipios cumpliendo con la norma nacional de regulacion | Municipios | | | | 70,00 | 19.811,00 | | | 500.000,00 |

PROGRESS MONITORING REPORT

HO-X1017 - Rural Potable Water Program
2012 1º period with closure up to (30-sep-2012)

Inter-American Development Bank - IDB

Office of Strategic Planning and Development Effectiveness

Last Update: 04/12/2012

| Description | Unit of Measure | Physical | | | | Financial | | | |
|--|-----------------|----------|--------|-------------------|-----------|-------------------|------------------|-------------------|----------------------|
| | | Planned | Actual | Accumulated units | EOP units | Planned | Actual | Accumulated costs | EOP costs |
| Manuales de Tecnico en Operacion y mantenimiento (TOM) y Tecnico en Agua y Saneamiento (TAS) | Manual | | | | 1,00 | | | | 25.000,00 |
| Manuales de prefactibilidad de Sistemas actualizado | Manual | | | | 1,00 | | | | 25.000,00 |
| Gestion del Programa | | | | | | | | | |
| Imprevistos | N/A | | | | | | | | 1.000.000,00 |
| Gestion del Programa | N/A | | | | | 200.000,00 | 31.542,70 | | 1.600.000,00 |
| Monitoreo evaluacion y auditoria | N/A | | | | | 15.000,00 | | | 360.000,00 |
| TOTAL | | | | | | 549.710,00 | 31.542,70 | | 27.500.000,00 |