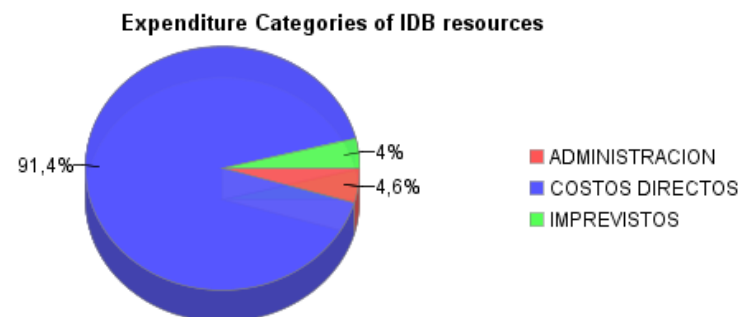
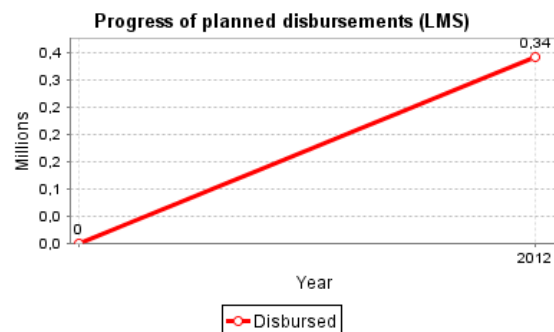
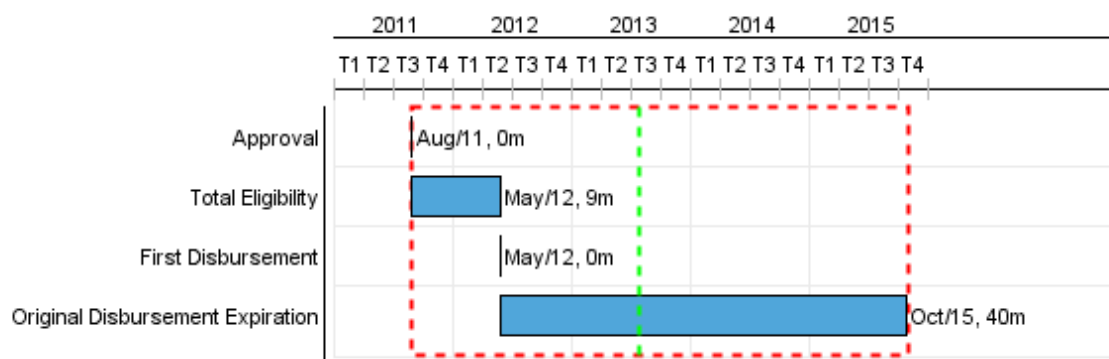


## Summary Report

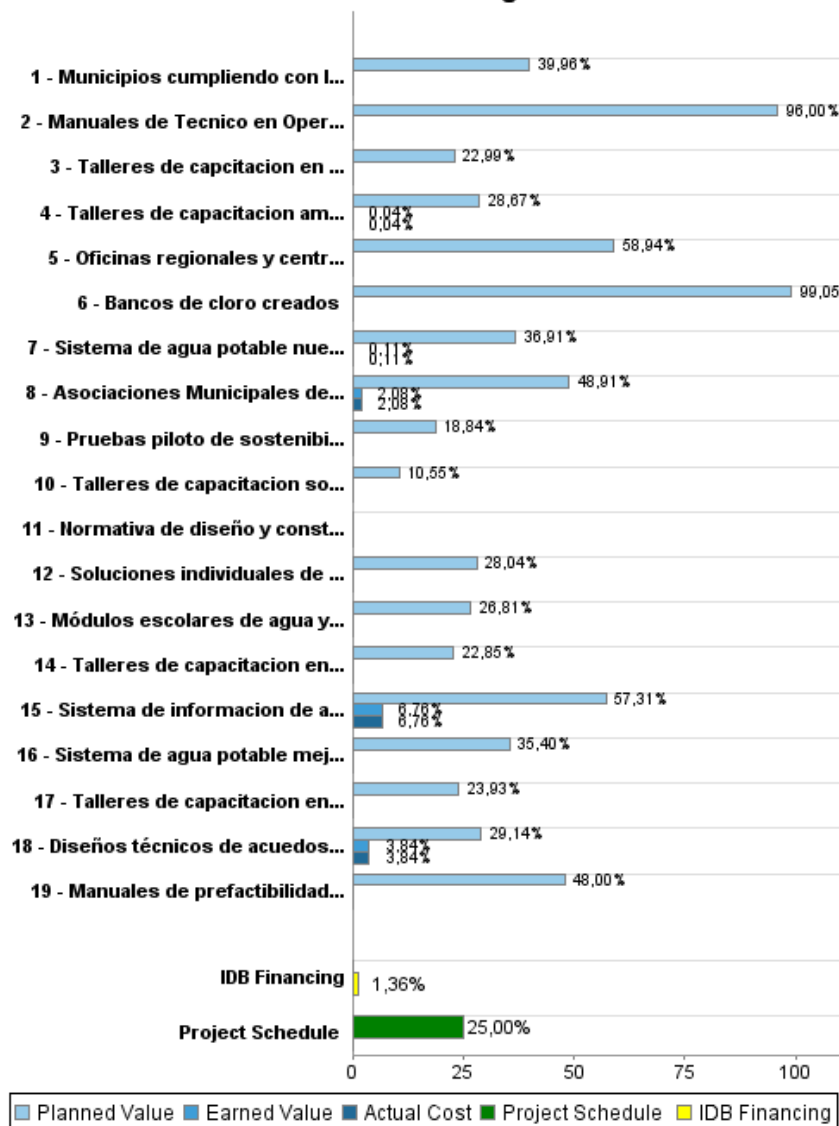
Basic Data		Available Funds (US\$)		Total Cost and Source	
Executing Agency (EA):	SERVICIOS AUTONOMO NACIONAL DE ACUEDUCTOS Y ALCANTARILLADOS				
Sector:	WATER AND SANITATION				
Loan Number(s):	GRT/WS-12850-HO	Current Approved Amount:	25.000.000,00	Original IDB:	25.000.000,00
Stage:	Approved	Disbursed Amount to Date:	339.097,36	Current IDB:	25.000.000,00
Operation Type:	SFW - SFW	% Disbursed:	1,36	Pari-passu:	91,00
Related Operation(s):	HO-L1046	Balance:	24.660.902,64	Co-Financing/Country:	2.500.000,00
Operation Subtype:	IGR - Investment Loans			Original Estimate:	27.500.000,00
				Amortization Period (months):	

Project Environmental and Social Impact Category	Reformulation	Validation
Project Environmental and Social Impact Category: B	( ) Was the objective(s) of this project reformulated?	Validated by Division Chief: 22-mar-2013 Validated by Country Representative: 17-abr-2013



## Accumulated Progress as of 2012

### Accumulated Progress



## Outcomes

**Outcome:** Cobertura de servicios de agua potable ampliada

Indicator	Unit of Measure	Baseline	Baseline Year		2012	2013	2014	2015	End of project
Hogares con acceso a servicio adecuado de agua en comunidades rurales menores a 2.000 habitantes	Hogares	639.974,00	2011	P A		1.402,00	9.000,00	5.498,00	655.874,00

**Outcome:** Cobertura de servicios de saneamiento ampliada

Indicator	Unit of Measure	Baseline	Baseline Year		2012	2013	2014	2015	End of project
Hogares con solución individual de saneamiento (letrinas, fosas sépticas, etc.) en comunidades rurales menores a 2.000 habitantes	Hogares	660.968,00	2011	P A		1.402,00	9.000,00	5.498,00	676.868,00

**Outcome:** Condiciones de acceso de los hogares a agua apta para consumo humano mejorada

**Comments:** Acequibilidad a agua potable mejorada

Indicator	Unit of Measure	Baseline	Baseline Year		2012	2013	2014	2015	End of project
Promedio de consumo de agua para hogares rurales con soluciones financiadas por el programa	l/p/d	21,00	2011	P A		95,00	95,00	95,00	95,00
Costo promedio de abastecimiento de agua en hogares con soluciones financiadas por el programa	\$/M3	1,90	2011	P A		0,64	0,64	0,64	0,64

**Outcome:** Viabilidad economica mejorada

Indicator	Unit of Measure	Baseline	Baseline Year		2012	2013	2014	2015	End of project
Tasa interna de retorno economico	Tasa	12,00	2011	P A		12,00	12,00	12,00	12,00

**Outcome:** Sistemas de Agua Potable y saneamiento sostenibles

Indicator	Unit of Measure	Baseline	Baseline Year		2012	2013	2014	2015	End of project
Sistemas de agua potable funcionando según especificaciones de diseño	Sistema		2011	P A		14,00	67,00	62,00	143,00
Juntas de agua financieramente sostenibles	Juntas de Agua		2011	P A		14,00	67,00	62,00	143,00

**Outcome:** Municipios que cumplen con la Ley Marco del Sector de agua y saneamiento incrementados



## PROGRESS MONITORING REPORT

HO-X1017 - Rural Potable Water Program  
2012 2º period closed in (7-May-2013)

Inter-American Development Bank - IDB

Office of Strategic Planning and Development Effectiveness  
Last Update: 19/03/2013

Indicator	Unit of Measure	Baseline	Baseline Year		2012	2013	2014	2015	End of project
Municipios con Mecanismos de Regulación	Munipios	61,00	2011	P A		14,00	14,00		89,00

## Outputs: Annual Physical and Financial Progress 2012

Description	Unit of Measure	Physical				Financial			
		Planned	Actual	Accumulated units	EOP units	Planned	Actual	Accumulated costs	EOP costs
Proyectos de Agua y Saneamiento									
Sistema de agua potable nuevos construidos en comunidades rurales menores a 2.000 habitantes construidos	Sistemas				123,00	236.868,00	14.200,00		13.373.711,00
Sistema de agua potable mejorados en comunidades rurales menores a 2.000 habitantes	Sistemas				20,00				1.240.218,00
Talleres de capacitacion en participacion comunitaria realizados	Tallere	16,00			286,00	9.281,00			590.440,00
Talleres de capacitacion sobre leyes y reglamentacion de Juntas de Agua realizados ( Para juntas de agua)	Taller				286,00				511.689,00
Talleres de capacitacion en administracion de sistemas realizados (para Juntas Administradoras de Agua)	Taller				286,00				269.737,00
Talleres de capacitacion ambiental y comunitaria realizados	Taller				429,00		200,00		551.144,00
Diseños técnicos de acuedos rurales elaborados	Diseños				65,00	18.750,00	26.200,00		682.166,00
Soluciones individuales de saneamineto ( Letrinas) construidas en comunidades rurales menores a 2,000 habitantes	Soluciones Individuales				15.900,00				4.528.939,00
Módulos escolares de agua y saneamiento construidos	Modulo				210,00				522.219,00
Talleres de capcitacion en operación y mantenimiento (Para fontaneros)	Taller				286,00				269.737,00
Fortalecimiento Institucional									
Sistema de informacion de acuerductos rurales actualizado (SIAR)	Sistema				1,00	50.000,00	23.600,00		349.000,00
Oficinas regionales y centrales del Servicio Nacional de Acueductos y Alcantarillado ( SANAA) equipadas	Oficinas				10,00				509.000,00
Asociaciones Municipales de Juntas de Agua creadas	Asociaciones				70,00		6.400,00		307.500,00
Pruebas piloto de sostenibilidad implementadas	Pruebas Piloto				2,00				74.000,00
Bancos de cloro creados	Bancos de cloro				70,00				52.500,00
Normativa de diseño y construccion de agua potable y saneamiento actualizadas	Normativa				1,00				158.000,00
Municipios cumpliendo con la norma nacional de regulacion	Municipios				70,00	19.811,00			500.000,00

# PROGRESS MONITORING REPORT

HO-X1017 - Rural Potable Water Program  
2012 2º period closed in (7-May-2013)

Inter-American Development Bank - IDB

Office of Strategic Planning and Development Effectiveness  
Last Update: 19/03/2013

Description	Unit of Measure	Physical				Financial			
		Planned	Actual	Accumulated units	EOP units	Planned	Actual	Accumulated costs	EOP costs
Manuales de Tecnico en Operacion y mantenimiento (TOM) y Tecnico en Agua y Saneamiento (TAS)	Manual				1,00				25.000,00
Manuales de prefactibilidad de Sistemas actualizado	Manual				1,00				25.000,00
<b>Gestion del Programa</b>									
Imprevistos	N/A								1.000.000,00
Gestion del Programa	N/A					200.000,00	119.600,00		1.600.000,00
Monitoreo evaluacion y auditoria	N/A					15.000,00			360.000,00
<b>TOTAL</b>						<b>549.710,00</b>	<b>190.200,00</b>		<b>27.500.000,00</b>