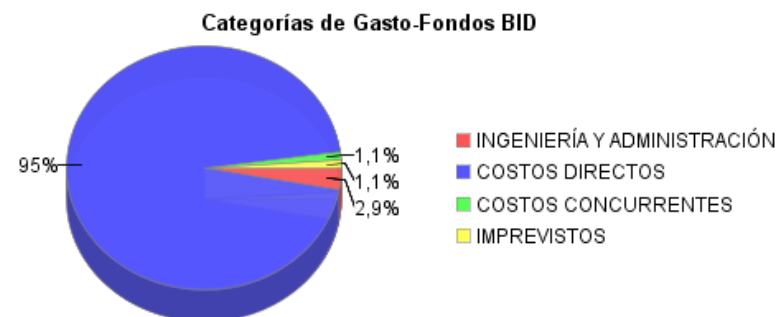
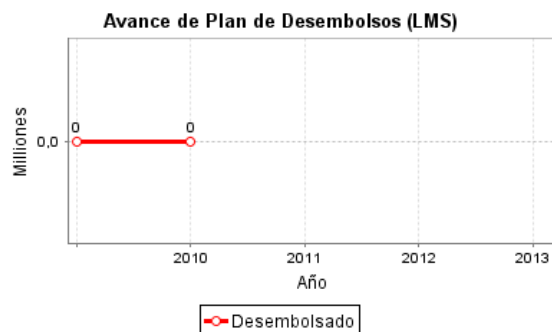
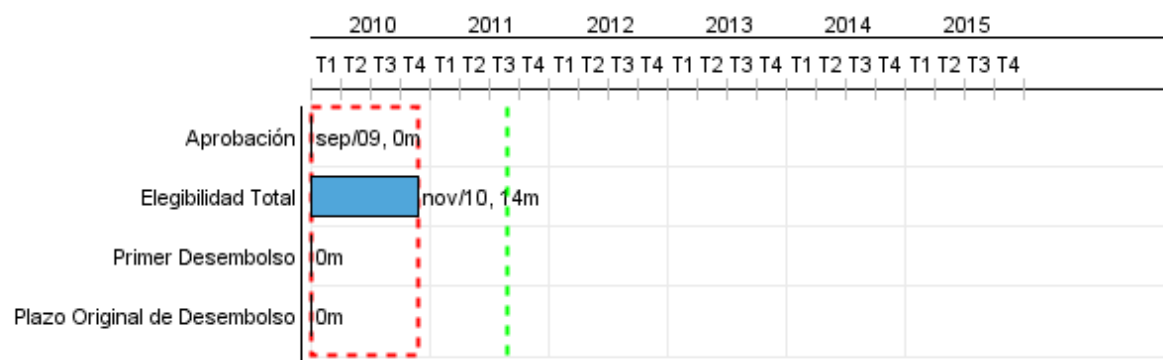


Informe Resumido

Datos Básicos del Proyecto		Fondos Disponibles (US\$)	Costo total y Fuente
Agencia Ejecutora (AE):	Empresa de Obra Sanitaria de Pasto		
Sector:	WATER AND SANITATION-SEWERAGE		
Número(s) de Préstamo:	2183/OC-CO	Monto Aprobado Actual: 27.800.000,00	BID Original: 27.800.000,00
Etapas:	Approved	Monto Desembolsado a la fecha:	Actual BID: 27.800.000,00
Tipo de Operación:	INV - Inversión	% Desembolsado:	Pari-passu:
Operación(es) Relacionada(s):	CO-T1069, RG-P1374	Saldo: 27.800.000,00	Co-financiamiento/País: 16.200.000,00
Subtipo de Operación:	GOM - Operación Global de Obras Múltiples		Estimado Original: 44.000.000,00
			Período de Amortización (meses): 222

Categoría de Impacto Ambiental y Social del Proyecto	Reformulación	Validación
Categoría de Impacto Ambiental y Social del Proyecto: B	() ¿El objetivo (s) del proyecto fue reformulado?	Validado por el Jefe de División: Apr 1, 2011 Validado por Representante de País: Apr 15, 2011



Progreso Acumulado al 2010



Resultados

Resultado: Calidad del Rio Pasto (medida en la estacion Club de Tenis) mejorada

Indicador	Unidad de Medida	Línea de base	Año Línea de base		Fin de Proyecto
Caudal Estacion Club de Tenis	m3/seg	1,61	2006	P A	1,86
DBO5 Estacion Club de Tenis	mg/l	210,00	2006	P A	1,60
OD DBO5 Estacion Club de Tenis	mg/l	0,60	2006	P A	1,51
Coliformes DBO5 Estacion Club de Tennis	NMP/ 100ml	4,50	2006	P A	3,20
Numero de descargas (descoles) directas a los cuerpos de agua (rio pasto y afluentes) de aguas residuales	Descargas	6,00	2006	P A	0,00
Numero de quejas al año por inundaciones y/o rebosamientos de aguas residuales (negras)	Quejas		2011	P A	0,00

Resultado: Cobertura del servicio de acueducto mejorada

Indicador	Unidad de Medida	Línea de base	Año Línea de base		Fin de Proyecto
Suscriptores del servicio de agua potable servidos por EMPOPASTO	Suscriptores	62.500,00	2009	P A	68.000,00
Suscriptores del servicio de acueducto en los estratos 1 y 2 del area urbana	Suscriptores	37.625,00	2008	P A	40.936,00

Resultado: Nivel de riesgo financiero de EMPOSPASTO mantenido a un nivel bajo

Indicador	Unidad de Medida	Línea de base	Año Línea de base		Fin de Proyecto
Razon de Liquidez (Activo corriente/ Pasivo corriente)	Ratio	1,00	2009	P A	1,00
Endeudamiento financiero (Deudas/Pasivo)	Porcentaje	40,00	2009	P A	40,00
Eficiencia del recaudo (Monto facturado/ Monto recaudado en un año)	Porcentaje	85,00	2009	P A	85,00
Cobertura de Intereses (Utilidad operativa / Gastos financieros)	Ratio	1,50	2009	P A	1,50
EBITDA (Resultado del año ante de Depreciacion, Amortizacion e Intereses) / Ingresos Operacionales del Servicio	Porcentaje	20,00	2009	P A	20,00

Resultado: Nuevos hogares con acceso a servicios de saneamiento en la zona rural mejorado

Indicador	Unidad de Medida	Línea de base	Año Línea de base		Fin de Proyecto
Hogares con acceso al servicio	Hogares		2009	P A	6.200,00
Razon de liquidez (Activo corriente/ Pasivo corriente)	Porcentaje		2011	P A	0,00
Eficiencia del recaudo (Monto facturado/ Monto recaudado en un año)	Porcentaje		2011	P A	0,00

Resultado:	Eficiencia operativa de EMPOPASTO mejorada
-------------------	--------------------------------------------

Indicador	Unidad de Medida	Línea de base	Año Línea de base		Fin de Proyecto
Disminucion de costos de bombeo medido en KWH ahorrados	\$		2011	P A	0,00
Indice de Agua no Contabilizada (Agua facturada/ Agua producida en un año)	Porcentaje	42,20	2009	P A	37,00

Productos: Progreso Físico y Financiero Anual 2010

Descripción	Unidad de medida	Físico				Financiero			
		Planeado	Actual	Unidades Acumuladas	Unidades FDP	Planeado	Actual	Costos Acumulados	Costos FDP
Obras de Agua Potable									
Planta de tratamiento de Agua Potable construida	Planta de tratamiento				1,00				6.300.000,00
Sectores del sistema de acueducto con obras de control de agua no contabilizada (macro y micromedidores, valvulas) instaladas	Sectores				13,00				2.300.000,00
Obras de Alcantarillado									
Colectores e interceptores (longitud de via intervenida) con diámetros entre 12 y 40 en tubería de concreto/PVC que recogen las aguas servidas han sido construidos	km				7,60				19.300.000,00
Redes de alcantarillado (longitud via intervenida) construidos	km				6,01				5.000.000,00
Fortalecimiento Empresarial									
Plan estrategico integrado a hechos y propositos	Plan estrategico				1,00				750.000,00
Estructura organizacional con enfoque por procesos implementada	Estructura organizacional				1,00				
Agua para el Campo									
Planes de inversion de agua potable y saneamiento basico en zonas rurales disenados	proyectos				15,00				4.050.000,00
Sistemas de acueducto rural construidos	sistemas				18,00				
Costos Administrativos									
TOTAL									37.700.000,00