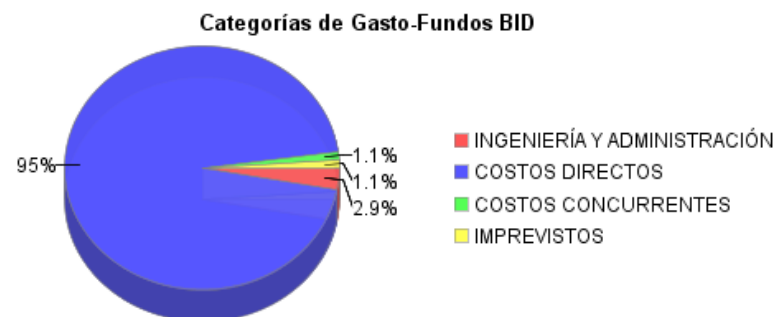
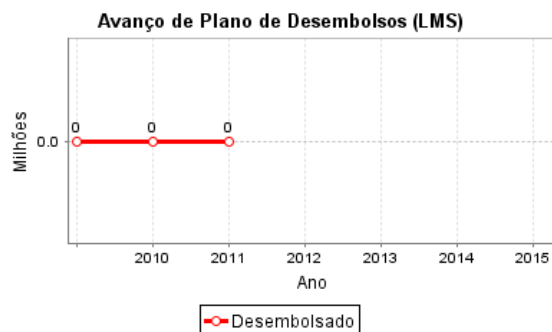
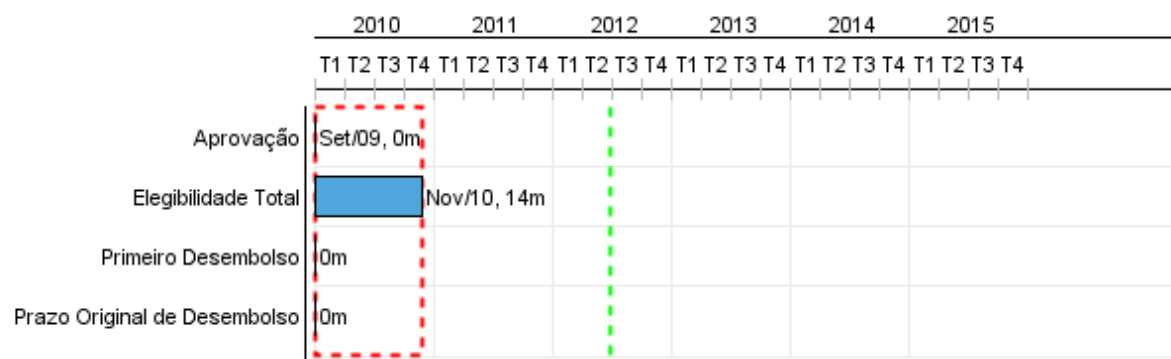


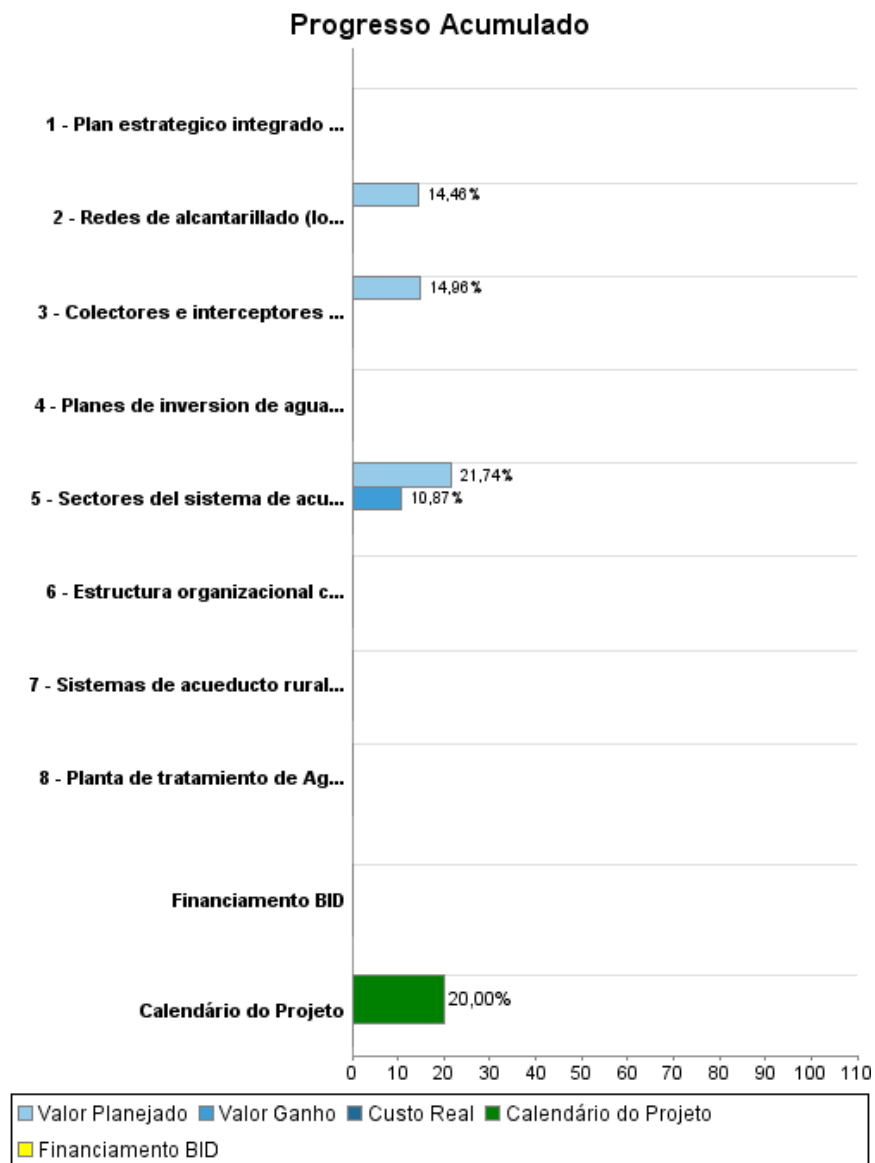
Relatório Resumido

Dados Gerais	Fundos Disponíveis (US\$)	Custo Total e Fonte
Executor: Empresa de Obra Sanitaria de Pasto		
Sector: WATER AND SANITATION		
Número da Operação: 2183/OC-CO	Atual: 27.800.000,00	Original BID: 27.800.000,00
Estágio: Approved	Desembolsado:	Corrente BID: 27.800.000,00
Tipo Operação: INV - Investimento	% Desembolsado:	Pari-passu: 63,00
Operação Relacionada: CO-T1069, RG-P1374	Saldo: 27.800.000,00	Cofinanciamento/País: 16.200.000,00
Subtipo de Operação: GOM - Global of Multiple Works Operation		Original Estimado: 44.000.000,00
		Período de Amortização (meses): 222

Categoria do impacto social	Reformulação	Validação
Categoria do impacto social: B	() Os objetivos do projeto foram reformulados?	Validado pelo Chefe de Divisão: 30-abr-2012 Validado pelo Representante do País: 30-abr-2012



Progresso Acumulado até 2011



Resultados

Resultado: Calidad del Río Pasto (medida en la estacion Club de Tenis) mejorada

Indicador	Unidade Medida	Linha Base	Ano Linha Base		2009	2010	Final do Projeto
Nivel de Caudal del Río Pasto (Estacion Club de Tenis)	m3/seg	1.61	2006	P A			1,86
Calidad del Agua del Río Pasto (Estacion Club de Tenis) - Demanda Biológica de Oxígeno (DBO5)	mg/l	210.00	2006	P A			160,00
Calidad del Agua del Río Pasto (Estacion Club de Tenis) - Oxígeno Disuelto (OD)	mg/l	0.60	2006	P A			1,51
Calidad del Agua del Río Pasto (Estacion Club de Tenis) -Coliformes	NMP/ 100ml	4.50	2006	P A			3,20
Descargas (descoles) directas a los cuerpos de agua (rio pasto y afluentes) de aguas residuales	Número	6.00	2006	P A			0,00
Reportes año por inundaciones y/o rebosamientos de aguas residuales (negras)	Número	10.00	2011	P A			5,00

Resultado: Cobertura del servicio de acueducto mejorada

Indicador	Unidade Medida	Linha Base	Ano Linha Base		2009	2010	Final do Projeto
Hogares atendidos por EMPOPASTO con servicio de acueducto	Hogares	62,500.00	2009	P A	63,700.00	65,000.00	68.000,00
Hogares en los estratos 1 y 2 del area urbana atendidos por EMPOPASTO con el servicio de acueducto	Hogares	37,625.00	2008	P A	38,347.00	39,130.00	40.936,00

Resultado: Nivel de riesgo financiero de EMPOSPASTO mantenido a un nivel bajo

Indicador	Unidade Medida	Linha Base	Ano Linha Base		2009	2010	Final do Projeto
Razon de Liquidez (Activo corriente/ Pasivo corriente)	Ratio	1.00	2009	P A			1,00
Endeudamiento financiero (Deuda Financiera/Pasivo Total)	Porcentaje	40.00	2009	P A			40,00
Eficiencia Comercial (Monto recaudado en un año / Monto facturado en un año)	Porcentaje	85.00	2009	P A			85,00
Cobertura de Intereses (Utilidad operativa / Gastos financieros)	Ratio	1.50	2009	P A			1,50
EBITDA (Resultado del año antes de Depreciacion, Amortizacion e Intereses) / Ingresos Operacionales del Servicio	Porcentaje	20.00	2009	P A			20,00

Resultado: Nuevos hogares con acceso a servicios de saneamiento mejorado en la zona rural

RELATÓRIO DE MONITOREIO DE PROGRESSO

CO-L1028 - Water and Sanitation Program for the Municipio of Pasto
2011 2º período com fechamento em (31-Mar-2012)

Banco Interamericano de Desenvolvimento - IDB

Escritório de Planejamento Estratégico e Efetividade no Desenvolvimento
Última Atualização do PMR: 26/04/2012

Indicador	Unidade Medida	Linha Base	Ano Linha Base		2009	2010	Final do Projeto
Hogares rurales con acceso a servicios mejorados de agua potable y saneamiento	Hogares		2009	P A			6.200,00
Sostenibilidad financiera sistemas rurales contruidos - Razon de liquidez (Activo Corriente/Pasivo Corriente)	Ratio		2011	P A			1,00
Eficiencia comercial de los sistemas rurales construidos - Recaudo (Monto Facurado/Monto Recaudado en un año)	Porcentaje		2011	P A			85,00

Resultado:	Eficiencia operativa de EMPOPASTO mejorada
-------------------	--

Indicador	Unidade Medida	Linha Base	Ano Linha Base		2009	2010	Final do Projeto
Eficiencia Energética	KWH/m3		2011	P A			0,00
Indice de Agua no Contabilizada (m3 facturados en el año/ m3 producidos en el año)*100	Porcentaje	42.20	2009	P A			37,00

Produtos: Progresso Físico e Financeiro Anual 2011

Descrição	Unidade de medida	Físico				Financeiro			
		Planejado	Atual	Unidades Acumuladas	Unidades FDP	Planejado	Atual	Custos Acumulados	Custos FDP
Obras de Agua Potable									
Planta de tratamiento de Agua Potable construida	Planta de tratamiento				1,00				7.278.000,00
Sectores del sistema de acueducto con obras de control de agua no contabilizada (macro y micromedidores, valvulas) instaladas	Sectores	2,00	1,00		13,00	750.000,00			3.450.000,00
Obras de Alcantarillado									
Colectores e interceptores en la logitud de la vía intervenida, con diametros entre 12 y 40 en tubería de concreto/PVC que recogen las aguas servidas han sido construidos	km	2,01			7,60	2.300.000,00			15.378.000,00
Redes de alcantarillado (longitud via intervenida) construidos	km	2,00			6,01	800.000,00			5.533.000,00
Fortalecimiento Empresarial									
Plan estrategico integrado a hechos y propositos	Plan estrategico				1,00				334.000,00
Estructura organizacional con enfoque por procesos implementada	Estructura organizacional				1,00				500.000,00
Agua para el Campo									
Planes de inversion de agua potable y saneamiento basico en zonas rurales disenados	proyectos	5,00			10,00	1.500.000,00			
Sistemas de acueducto rural construidos	sistemas	3,00			10,00				3.800.000,00
Costos Administrativos									
TOTAL						5.350.000,00			36.273.000,00