

Rapport Résumé

Données Générales

Agence d' Exécution (EA): Empresa de Obra Sanitaria de Pasto
Secteur: WATER AND SANITATION
Numéro(s) de Prêt(s): 2183/OC-CO
Étape: Approved
Type d' Opération: INV - Investissement
Opération(s) Connexe(s): CO-T1069, RG-P1374
Sous-Type de l'Opération: GOM - Global of Multiple Works Operation

Fonds Disponibles (US\$)

Montant Courant Approuvé: 27.800.000,00
Montant Décaissé à ce Jour:
% Décaissé:
Solde: 27.800.000,00

Coût Total et Source de Financement

Initial BID: 27.800.000,00
Courant BID: 27.800.000,00
Pari Passu: 63,00
Cofinancement/Pays: 16.200.000,00
Estimation Initiale: 44.000.000,00
Période d'Amortissement (mois): 222

Catégorie d'Impact Environnemental et Social du Projet

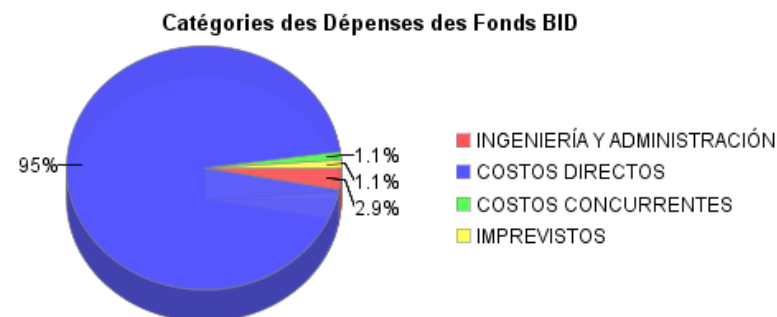
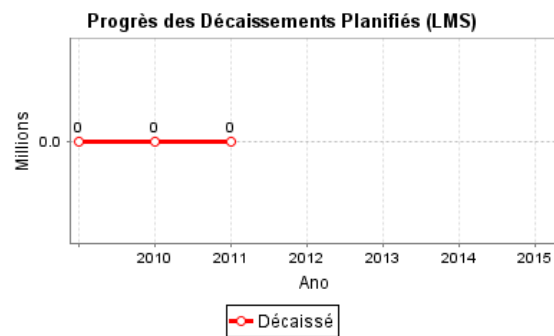
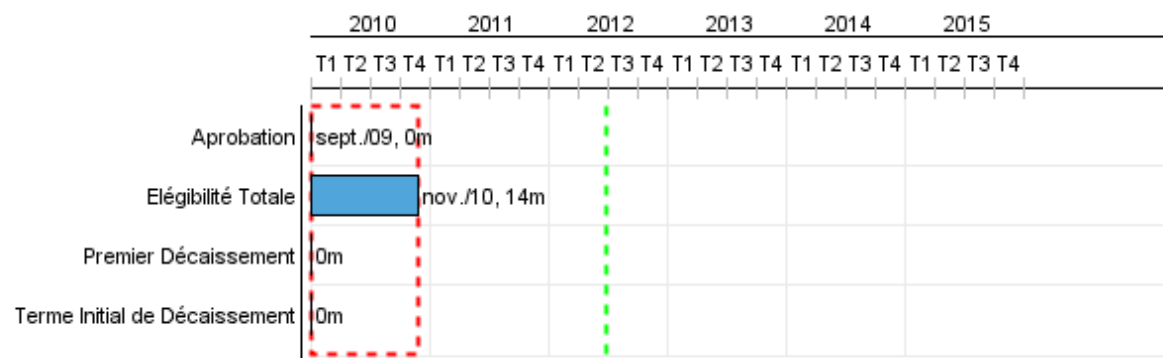
Reformulation

Validation

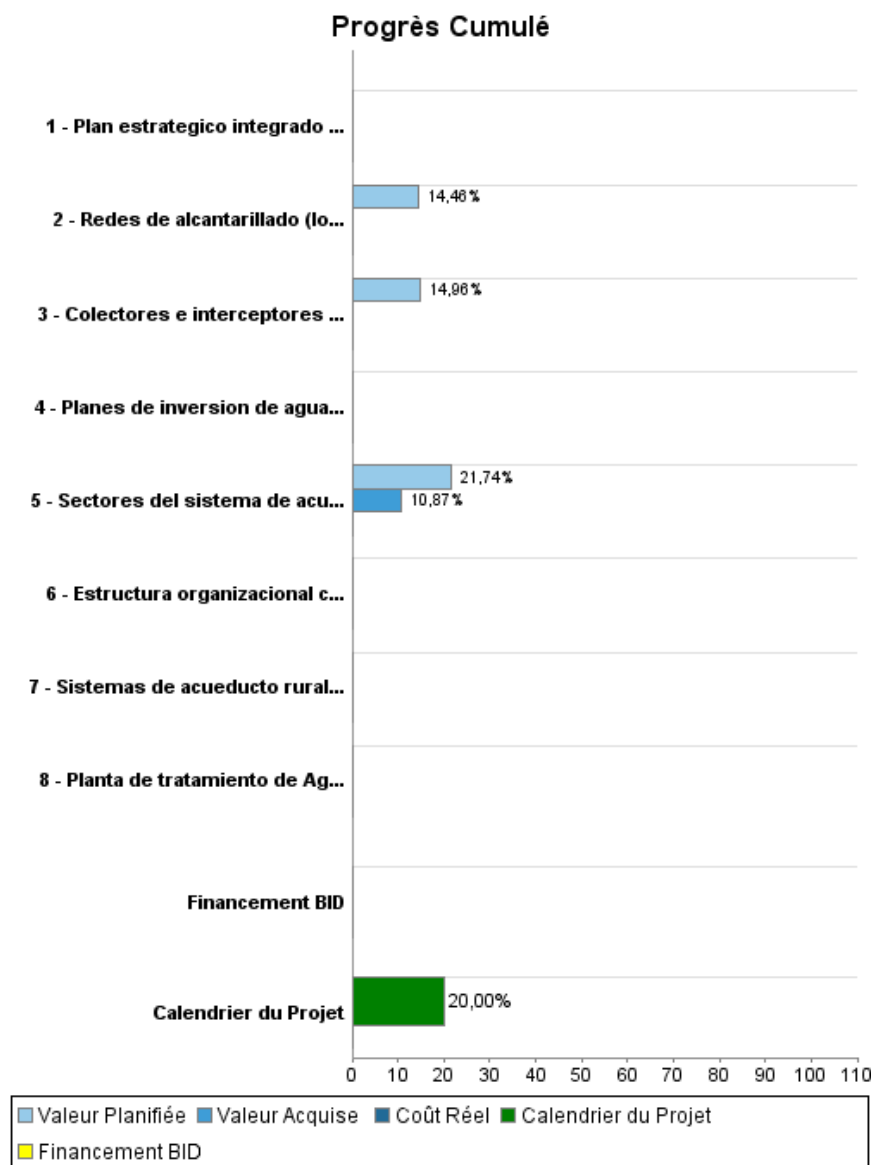
Catégorie d'Impact Environnemental et Social du Projet: B () Les objectifs du projet ont-ils été reformulés?

Validé par le Chef de Division: 30-abr-2012

Validé par le Représentant: 30-abr-2012



Progrès Cumulé à 2011



Résultats

Résultat: Calidad del Río Pasto (medida en la estacion Club de Tenis) mejorada

Indicateur	Unité de Mesure	Ligne de Base	Année Ligne de Base		2009	2010	Fin du Projet
Nivel de Caudal del Río Pasto (Estacion Club de Tenis)	m3/seg	1.61	2006	P A			1,86
Calidad del Agua del Río Pasto (Estacion Club de Tenis) - Demanda Biológica de Oxígeno (DBO5)	mg/l	210.00	2006	P A			160,00
Calidad del Agua del Río Pasto (Estacion Club de Tenis) - Oxígeno Disuelto (OD)	mg/l	0.60	2006	P A			1,51
Calidad del Agua del Río Pasto (Estacion Club de Tenis) -Coliformes	NMP/ 100ml	4.50	2006	P A			3,20
Descargas (descoles) directas a los cuerpos de agua (rio pasto y afluentes) de aguas residuales	Número	6.00	2006	P A			0,00
Reportes año por inundaciones y/o rebosamientos de aguas residuales (negras)	Número	10.00	2011	P A			5,00

Résultat: Cobertura del servicio de acueducto mejorada

Indicateur	Unité de Mesure	Ligne de Base	Année Ligne de Base		2009	2010	Fin du Projet
Hogares atendidos por EMPOPASTO con servicio de acueducto	Hogares	62,500.00	2009	P A	63,700.00	65,000.00	68.000,00
Hogares en los estratos 1 y 2 del area urbana atendidos por EMPOPASTO con el servicio de acueducto	Hogares	37,625.00	2008	P A	38,347.00	39,130.00	40.936,00

Résultat: Nivel de riesgo financiero de EMPOSPASTO mantenido a un nivel bajo

Indicateur	Unité de Mesure	Ligne de Base	Année Ligne de Base		2009	2010	Fin du Projet
Razon de Liquidez (Activo corriente/ Pasivo corriente)	Ratio	1.00	2009	P A			1,00
Endeudamiento financiero (Deuda Financiera/Pasivo Total)	Porcentaje	40.00	2009	P A			40,00
Eficiencia Comercial (Monto recaudado en un año / Monto facturado en un año)	Porcentaje	85.00	2009	P A			85,00
Cobertura de Intereses (Utilidad operativa / Gastos financieros)	Ratio	1.50	2009	P A			1,50
EBITDA (Resultado del año antes de Depreciacion, Amortizacion e Intereses) / Ingresos Operacionales del Servicio	Porcentaje	20.00	2009	P A			20,00

RAPPORT DE SUIVI

CO-L1028 - Water and Sanitation Program for the Municipio of Pasto
2011 2e período con cierre al (31-mars-2012)

Banque Interaméricaine de Développement - BID

Bureau de la planification stratégique et de l'efficacité du développement
Dernière Mise à Jour: 26/04/2012

Résultat:	Nuevos hogares con acceso a servicios de saneamiento mejorado en la zona rural
------------------	--

Indicateur	Unité de Mesure	Ligne de Base	Année Ligne de Base		2009	2010	Fin du Projet
Hogares rurales con acceso a servicios mejorados de agua potable y saneamiento	Hogares		2009	P A			6.200,00
Sostenibilidad financiera sistemas rurales contruidos - Razon de liquidez (Activo Corriente/Pasivo Corriente)	Ratio		2011	P A			1,00
Eficiencia comercial de los sistemas rurales construidos - Recaudo (Monto Facurado/Monto Recaudado en un año)	Porcentaje		2011	P A			85,00

Résultat:	Eficiencia operativa de EMPOPASTO mejorada
------------------	--

Indicateur	Unité de Mesure	Ligne de Base	Année Ligne de Base		2009	2010	Fin du Projet
Eficiencia Energética	KWH/m3		2011	P A			0,00
Indice de Agua no Contabilizada (m3 facturados en el año/ m3 producidos en el año)*100	Porcentaje	42.20	2009	P A			37,00

Produites: Progrès Physique et Financier Annuel 2011

Description	Unité de Mesure	Physique				Financier			
		Planifié	Réel	Unités Cumulées	Unités FDP	Planifié	Réel	Coûts Cumulées	Coûts FDP
Obras de Agua Potable									
Planta de tratamiento de Agua Potable construida	Planta de tratamiento				1,00				7.278.000,00
Sectores del sistema de acueducto con obras de control de agua no contabilizada (macro y micromedidores, valvulas) instaladas	Sectores	2,00	1,00		13,00	750.000,00			3.450.000,00
Obras de Alcantarillado									
Coletores e interceptores en la logitud de la vía intervenida, con diametros entre 12 y 40 en tubería de concreto/PVC que recogen las aguas servidas han sido construidos	km	2,01			7,60	2.300.000,00			15.378.000,00
Redes de alcantarillado (longitud via intervenida) construidos	km	2,00			6,01	800.000,00			5.533.000,00
Fortalecimiento Empresarial									
Plan estrategico integrado a hechos y propositos	Plan estrategico				1,00				334.000,00
Estructura organizacional con enfoque por procesos implementada	Estructura organizacional				1,00				500.000,00
Agua para el Campo									
Planes de inversion de agua potable y saneamiento basico en zonas rurales disenados	proyectos	5,00			10,00	1.500.000,00			
Sistemas de acueducto rural construidos	sistemas	3,00			10,00				3.800.000,00
Costos Administrativos									
TOTAL						5.350.000,00			36.273.000,00