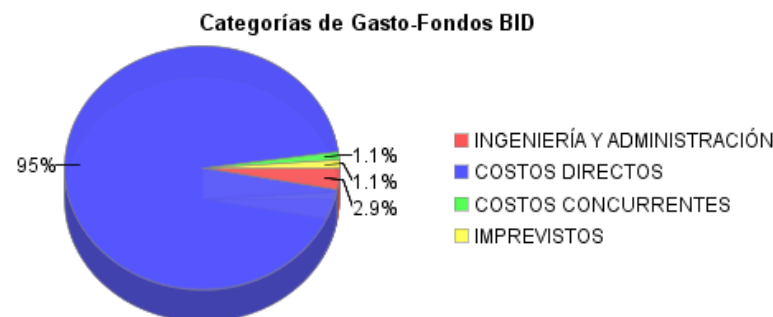
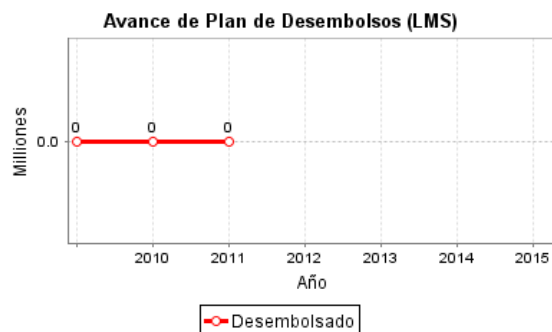
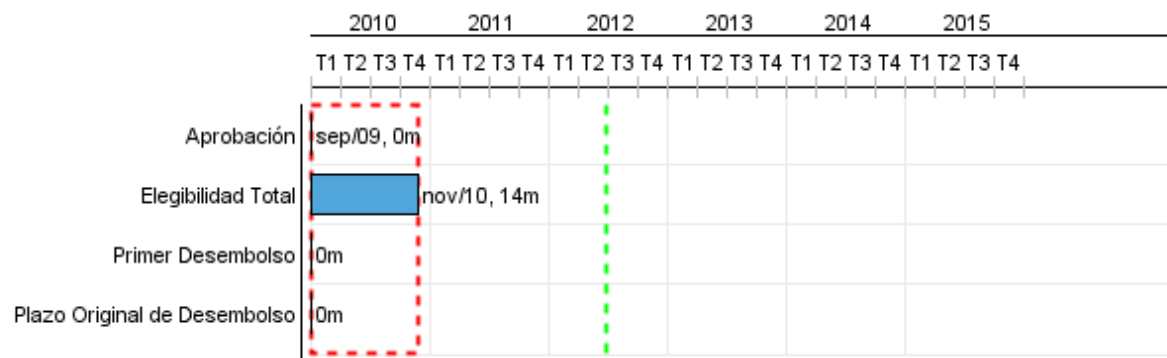


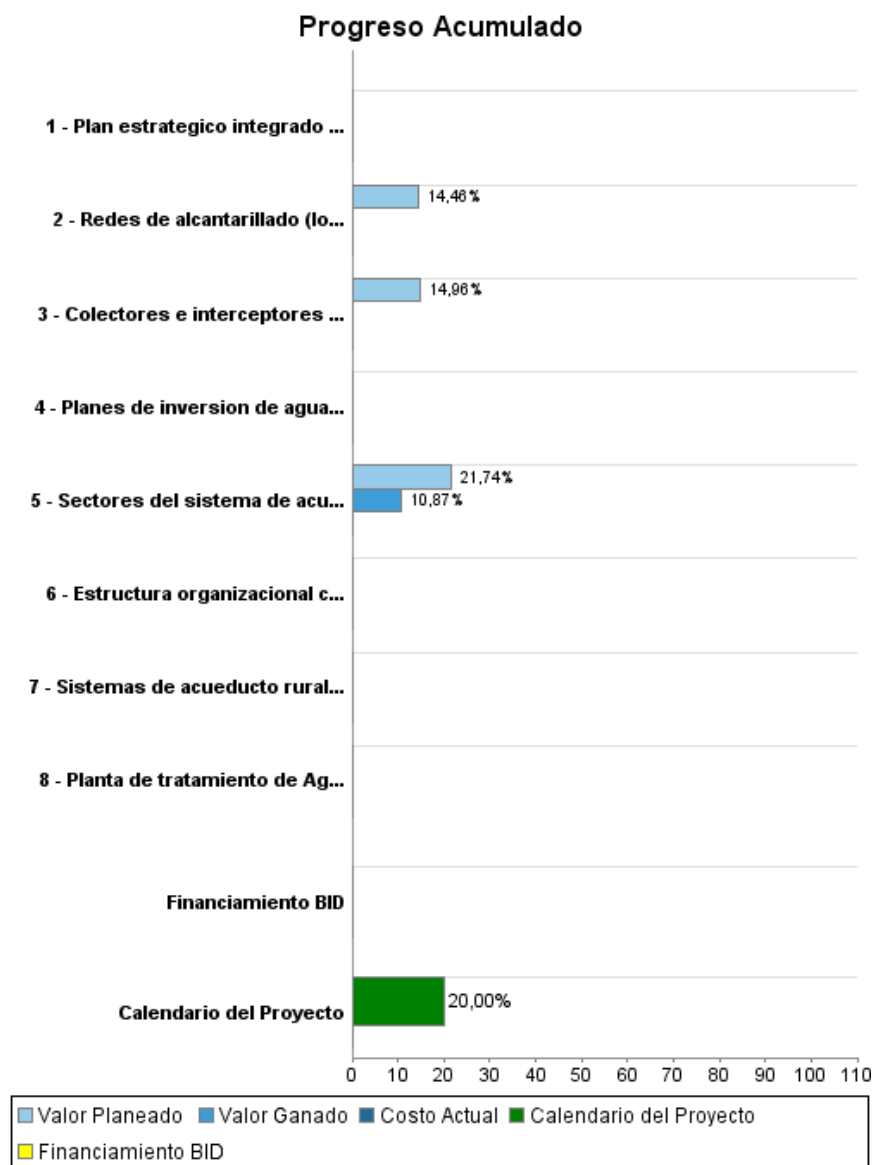
Informe Resumido

Datos Básicos del Proyecto		Fondos Disponibles (US\$)	Costo total y Fuente
Agencia Ejecutora (AE):	Empresa de Obra Sanitaria de Pasto		
Sector:	WATER AND SANITATION		
Número(s) de Préstamo:	2183/OC-CO	Monto Aprobado Actual: 27.800.000,00	BID Original: 27.800.000,00
Etapas:	Approved	Monto Desembolsado a la fecha:	Actual BID: 27.800.000,00
Tipo de Operación:	INV - Inversión	% Desembolsado:	Pari-passu: 63,00
Operación(es) Relacionada(s):	CO-T1069, RG-P1374	Saldo: 27.800.000,00	Co-financiamiento/País: 16.200.000,00
Subtipo de Operación:	GOM - Operación Global de Obras Múltiples		Estimado Original: 44.000.000,00
			Período de Amortización (meses): 222

Categoría de Impacto Ambiental y Social del Proyecto	Reformulación	Validación
Categoría de Impacto Ambiental y Social del Proyecto: B	() ¿El objetivo (s) del proyecto fue reformulado?	Validado por el Jefe de División: 30-abr-2012 Validado por Representante de País: 30-abr-2012



Progreso Acumulado al 2011



Resultados

Resultado: Calidad del Río Pasto (medida en la estación Club de Tenis) mejorada

Indicador	Unidad de Medida	Línea de base	Año Línea de base		2009	2010	Fin de Proyecto
Nivel de Caudal del Río Pasto (Estación Club de Tenis)	m3/seg	1.61	2006	P A			1,86
Calidad del Agua del Río Pasto (Estación Club de Tenis) - Demanda Biológica de Oxígeno (DBO5)	mg/l	210.00	2006	P A			160,00
Calidad del Agua del Río Pasto (Estación Club de Tenis) - Oxígeno Disuelto (OD)	mg/l	0.60	2006	P A			1,51
Calidad del Agua del Río Pasto (Estación Club de Tenis) -Coliformes	NMP/ 100ml	4.50	2006	P A			3,20
Descargas (descoles) directas a los cuerpos de agua (río pasto y afluentes) de aguas residuales	Número	6.00	2006	P A			0,00
Reportes año por inundaciones y/o rebosamientos de aguas residuales (negras)	Número	10.00	2011	P A			5,00

Resultado: Cobertura del servicio de acueducto mejorada

Indicador	Unidad de Medida	Línea de base	Año Línea de base		2009	2010	Fin de Proyecto
Hogares atendidos por EMPOPASTO con servicio de acueducto	Hogares	62,500.00	2009	P A	63,700.00	65,000.00	68.000,00
Hogares en los estratos 1 y 2 del área urbana atendidos por EMPOPASTO con el servicio de acueducto	Hogares	37,625.00	2008	P A	38,347.00	39,130.00	40.936,00

Resultado: Nivel de riesgo financiero de EMPOPASTO mantenido a un nivel bajo

Indicador	Unidad de Medida	Línea de base	Año Línea de base		2009	2010	Fin de Proyecto
Razon de Liquidez (Activo corriente/ Pasivo corriente)	Ratio	1.00	2009	P A			1,00
Endeudamiento financiero (Deuda Financiera/Pasivo Total)	Porcentaje	40.00	2009	P A			40,00
Eficiencia Comercial (Monto recaudado en un año / Monto facturado en un año)	Porcentaje	85.00	2009	P A			85,00
Cobertura de Intereses (Utilidad operativa / Gastos financieros)	Ratio	1.50	2009	P A			1,50
EBITDA (Resultado del año antes de Depreciacion, Amortizacion e Intereses) / Ingresos Operacionales del Servicio	Porcentaje	20.00	2009	P A			20,00

Resultado: Nuevos hogares con acceso a servicios de saneamiento mejorado en la zona rural

INFORME DE SEGUIMIENTO DE PROGRESO

CO-L1028 - Programa de Agua Potable y Saneamiento para el Municipio de Pasto
2011 2º período con cierre al (31-mar-2012)

Banco Interamericano de Desarrollo - BID

Oficina de Planificación Estratégica y Efectividad en el Desarrollo
Última Actualización del PMR: 26/04/2012

Indicador	Unidad de Medida	Línea de base	Año Línea de base		2009	2010	Fin de Proyecto
Hogares rurales con acceso a servicios mejorados de agua potable y saneamiento	Hogares		2009	P A			6.200,00
Sostenibilidad financiera sistemas rurales contruidos - Razon de liquidez (Activo Corriente/Pasivo Corriente)	Ratio		2011	P A			1,00
Eficiencia comercial de los sistemas rurales construidos - Recaudo (Monto Facurado/Monto Recaudado en un año)	Porcentaje		2011	P A			85,00

Resultado:	Eficiencia operativa de EMPOPASTO mejorada
-------------------	--

Indicador	Unidad de Medida	Línea de base	Año Línea de base		2009	2010	Fin de Proyecto
Eficiencia Energética	KWH/m3		2011	P A			0,00
Indice de Agua no Contabilizada (m3 facturados en el año/ m3 producidos en el año)*100	Porcentaje	42.20	2009	P A			37,00

Productos: Progreso Físico y Financiero Anual 2011

Descripción	Unidad de medida	Físico				Financiero			
		Planeado	Actual	Unidades Acumuladas	Unidades FDP	Planeado	Actual	Costos Acumulados	Costos FDP
Obras de Agua Potable									
Planta de tratamiento de Agua Potable construida	Planta de tratamiento				1,00				7.278.000,00
Sectores del sistema de acueducto con obras de control de agua no contabilizada (macro y micromedidores, valvulas) instaladas	Sectores	2,00	1,00		13,00	750.000,00			3.450.000,00
Obras de Alcantarillado									
Coletores e interceptores en la logitud de la vía intervenida, con diametros entre 12 y 40 en tubería de concreto/PVC que recogen las aguas servidas han sido construidos	km	2,01			7,60	2.300.000,00			15.378.000,00
Redes de alcantarillado (longitud via intervenida) construidos	km	2,00			6,01	800.000,00			5.533.000,00
Fortalecimiento Empresarial									
Plan estrategico integrado a hechos y propositos	Plan estrategico				1,00				334.000,00
Estructura organizacional con enfoque por procesos implementada	Estructura organizacional				1,00				500.000,00
Agua para el Campo									
Planes de inversion de agua potable y saneamiento basico en zonas rurales disenados	proyectos	5,00			10,00	1.500.000,00			
Sistemas de acueducto rural construidos	sistemas	3,00			10,00				3.800.000,00
Costos Administrativos									
TOTAL						5.350.000,00			36.273.000,00