








Results Matrix

Outcomes							
Outcome:	1 Capacidad institucional de la DNIP fortalecida en lo que concierne a la eficiencia de la inversión pública.						
Indicators	Flags*	Unit of Measure	Baseline	Baseline Year	Means of verification	EOP	
1.1 Proyectos de inversión priorizados con herramientas y técnicas de evaluación.		Report	0.00	2022	report	P	1.00
						P(a)	1.00
						A	
CRF Indicator							

Outputs: Annual Physical and Financial Progress

1 1.Fortalecer la gestión operativa a nivel nacional y jurisdiccional del SNIP y BAPIN						Physical Progress					Financial Progress					Theme	Fund	Flags		
Outputs	Output Description	Unit of Measure	Baseline	Baseline Year	Means of verification	2022	2023	2024	2025	EOP	2022	2023	2024	2025	EOP					
1.1 Methodologies designed/strengthened	Documento de relevamiento de técnicas y propuestas metodológicas para evaluación ex ante de proyectos de alto costo.	Methodologies (#)	0	2022	Reporte de Consultor - Documento de relevamiento de técnicas y propuestas metodológicas;y reporte de consultas. Entrega de informe de consulta.	P	0	2	0	0	2	P	0	25000	0	0	25000	Institutional Development	W2C	
						P(a)	0	2	0	0	2	P(a)	0	25000	0	0	25000			
						A	0				0	A	0				0			
1.2 Operational manuals developed	Manual de técnicas y metodologías de priorización y selección de proyectos de inversión; y documento de manual de buenas prácticas.	Manuals (#)	0	2022	Reporte del consultor - Documento de manual de buenas prácticas.	P	0	0	1	1	2	P	0	0	15000	15000	30000	Institutional Development	W2C	
						P(a)	0	0	1	1	2	P(a)	0	0	15000	15000	30000			
						A	0				0	A	0				0			
1.3 Training workshops delivered	Cuadros técnicos y directivos capacitados en técnicas y propuestas metodológicas de evaluación.	Workshops (#)	0	2022	Informe sobre capacitaciones - Informe cuadros técnicos y directivos capacitados	P	0	0	1	0	1	P	0	0	5000	0	5000	Institutional Development	W2C	
						P(a)	0	0	1	0	1	P(a)	0	0	5000	0	5000			
						A	0				0	A	0				0			
2 2. Fortalecimiento de las capacidades institucionales para la gestión de la información y la optimización de sistemas y herramientas informáticas que coadyuven a la mejora de la gestión de la inversión a pública						Physical Progress					Financial Progress									
Outputs	Output Description	Unit of Measure	Baseline	Baseline Year	Means of verification	2022	2023	2024	2025	EOP	2022	2023	2024	2025	EOP	Theme	Fund	Flags		
2.1 Tools designed/strengthened	Tres desarrollos informáticos del BAPIN:(i)funcionalidades para compatibilización con el SISE, (ii)funcionalidad para el monitoreo de la ejecución de los proyectos de inversión, (iii)funcionalidad para el monitoreo de la ejecución de los proyectos de inversión.	Tools (#)	0	2022	Desarrollo informático;desarrollo informático para el procesamiento y sistematización de información.	P	0	1	1	1	3	P	0	30000	40000	30000	100000	Institutional Development	W2C	
						P(a)	0	1	1	1	3	P(a)	0	30000	40000	30000	100000			
						A	0				0	A	0				0			
2.2 Training workshops delivered	Cuadros técnicos y directivos capacitados para el uso del sistema y de las nuevas herramientas desarrolladas para la gestión de la inversión.	Workshops (#)	0	2022	Manual metodológico sobre capacitaciones	P	0	0	0	1	1	P	0	0	5000	0	5000	Institutional Development	W2C	
						P(a)	0	0	0	1	1	P(a)	0	0	5000	0	5000			
						A	0				0	A	0				0			
3 3.Propiciar la transversalización de los principios de cambio climático en el sistema nacional de inversión pública.						Physical Progress					Financial Progress									
Outputs	Output Description	Unit of Measure	Baseline	Baseline Year	Means of verification	2022	2023	2024	2025	EOP	2022	2023	2024	2025	EOP	Theme	Fund	Flags		
3.1 Methodologies designed/strengthened	Manual metodológico para la definición e identificación de principios de impacto ambiental y cambio climático en los proyectos de inversión.	Methodologies (#)	0	2022	Reporte de consultor - Manual entregado; y metodología de desarrollo de herramientas	P	0	0	2	0	2	P	0	3000	17000	0	20000	Institutional Development	W2C	
						P(a)	0	0	2	0	2	P(a)	0	3000	17000	0	20000			
						A	0				0	A								
3.2 Training workshops delivered	Cuadros técnicos y directivos capacitados para el uso y aplicación del manual y la metodología desarrollada para la gestión de la inversión.	Workshops (#)	0	2022	Informes sobre formación para el uso y aplicación del manual	P	0	0	0	1	1	P	0	0	0	5000	5000	Institutional Development	W2C	
						P(a)	0	0	0	1	1	P(a)	0	0	0	5000	5000			
						A	0				0	A	0				0			

Other Cost
Process evaluations conducted

	2022	2023	2024	2025	Cost
P	\$0.00	\$0.00	\$0.00	\$10,000.00	\$10,000.00
P(a)	\$0.00	\$0.00	\$0.00	\$10,000.00	\$10,000.00
A	\$0.00				\$0.00

Total Cost

	2022	2023	2024	2025	Total Cost
P		\$58,000.00	\$82,000.00	\$60,000.00	\$200,000.00
P(a)		\$58,000.00	\$82,000.00	\$60,000.00	\$200,000.00
A					