



Operation Number: **ME-L1091**
Year- PMR Cycle: **Second period Jan-Dec 2014**
Last Update: **4/27/2015**
PMR Validation Stage: **Validated by Representative**

Chief of Operations validation date: **04/28/2015**
Division Chief validation date: **04/29/2015**
Country Representative validation date: **04/29/2015**

Inter-American Development Bank - IDB
Office of Strategic Planning and Development Effectiveness

Operation Profile

Basic Data

Operation name:	Support to the "Oportunidades" Human Development Program	Loan Number:	2970/OC-ME
Executing Agency (EA):	SECRETARIA DE DESARROLLO SOCIAL		
Team Leader:	Araujo,Maria Caridad	Sector/Subsector:	POVERTY ALLEVIATION
Operation Type:	Loan Operation	Overall Stage:	Disbursing (From eligibility until all the loans are closed).
Lending Instrument:	Investment Loan	Country:	MEXICO
Borrower:	ESTADOS UNIDOS MEXICANOS		
		Convergence related Operation(s):	

Total Cost and Source

	Original IDB	Current Active IDB	Local Counterpart	Co-Financing/Country	Total operation cost - Original Estimate
ME-L1091	\$600,000,000.00	\$600,000,000.00	\$0.00	\$0.00	\$600,000,000.00

Available Funds (US\$)

	Current IDB	Disb. Amount to Date	% Disbursed	Undisbursed Balance
ME-L1091	\$600,000,000.00	\$450,439,558.63	75.07%	\$149,560,441.37

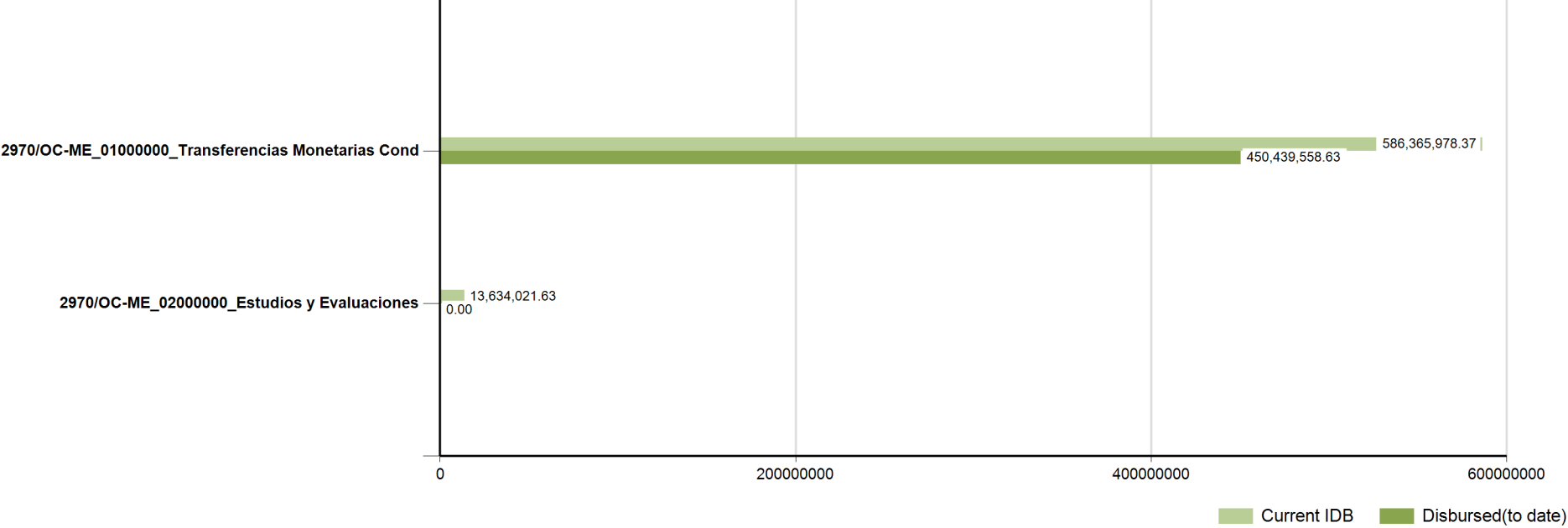
Environmental and Social Safeguards

Main Operation	
Impacts Category:	C
Safeguard Performance Rating:	
Safeguard Performance Rating - Rationale:	

Reformulation Information



Main Operation	
Was/Were the objective(s) of this operation reformulated?	NO
Date of approval:	

Expense Categories by Loan Contract (cumulative values)



Indicators	Flags*	Unit of Measure	Baseline	Baseline Year	Means of verification	Observations	2013		2014	2015	2016	EOP
0.0 Nueva estructura de apoyos escolares de Prospera sometida a la aprobación del Comité Técnico, a partir de los resultados de la evaluación del programa piloto de referencia.		Propuesta	0.00	2012	Acuerdo certificado del Comité Técnico		P	0.00	0.00	1.00	1.00	1.00
							P(a)	0.00	0.00	1.00	1.00	1.00
							A	0.00	0.00			
0.1 Mejoras al esquema de capacitación y comunicación de la EslAN sometidas a aprobación del Comité Técnico para su expansión a toda la población beneficiaria de Prospera, con base en la evaluación de esquemas alternativos.		Propuesta	0.00	2012	Acuerdo certificado del Comité Técnico		P	0.00	0.00	0.00	1.00	1.00
							P(a)	0.00	0.00	0.00	1.00	1.00
							A	0.00	0.00			
0.2 Esquema de estimulación del desarrollo infantil temprano para beneficiarios de Prospera, sometido a aprobación del Comité Técnico, como resultado de la evaluación del programa pilot de referencia.		Propuesta	0.00	2012	Acuerdo certificado del Comité Técnico		P	0.00	0.00	0.00	1.00	1.00
							P(a)	0.00	0.00	0.00	1.00	1.00
							A	0.00	0.00			
0.3 Porcentaje de becarios activos de Prospera con primaria completa al inicio del ciclo escolar base que finalizan el nivel de educación básica tres años después		Porcentaje	76.76	2012	Padrón de beneficiarios de Oportunidades		P	75.52			80.60	80.60
							P(a)	75.52			80.60	80.60
							A	75.52	72.25			
Disaggregation Categories							2013	2014	2015	2016	EOP	
Porcentaje de becarios activos de Prospera con primaria completa al inicio del ciclo escolar base que finalizan el nivel de educación básica tres años después - LOCALIDADES URBANAS							P	69.13			74.80	
							P(a)	69.13			74.80	
							A	69.13	66.56			

Disaggregation Categories							2013	2014	2015	2016	EOP
Porcentaje de becarios activos de Prospera con primaria completa al inicio del ciclo escolar base que finalizan el nivel de educación básica tres años después - LOCALIDADES SEMI URBANAS	P						77.58				82.15
	P(a)						77.58				82.15
	A						77.58	68.00			
Disaggregation Categories							2013	2014	2015	2016	EOP
Porcentaje de becarios activos de Prospera con primaria completa al inicio del ciclo escolar base que finalizan el nivel de educación básica tres años después - LOCALIDADES RURALES	P						76.91				81.70
	P(a)						76.91				81.70
	A						76.91	75.78			
Disaggregation Categories							2013	2014	2015	2016	EOP
Porcentaje de becarios activos de Prospera con primaria completa al inicio del ciclo escolar base que finalizan el nivel de educación básica tres años después - MODALIDAD URBANA	P						59.01				65.40
	P(a)						59.01				65.40
	A						59.01	62.40			
0.4 Porcentaje de becarias activas de Prospera con primaria completa al inicio del ciclo escolar base que finalizan el nivel de educación básica tres años después	P						80.86				86.20
	P(a)						80.86				86.20
	A						80.86	80.84			
		Porcentaje	82.12	2012	Padrón de beneficiarios de Oportunidades						
Disaggregation Categories							2013	2014	2015	2016	EOP
Porcentaje de becarias activas de Prospera con primaria completa al inicio del ciclo escolar base que finalizan el nivel de educación básica tres años después - LOCALIDADES URBANAS	P						78.90				85.90
	P(a)						78.90				85.90
	A						78.90	75.98			
Disaggregation Categories							2013	2014	2015	2016	EOP
Porcentaje de becarias activas de Prospera con primaria completa al inicio del ciclo escolar base que finalizan el nivel de educación básica tres años después - LOCALIDADES SEMI URBANAS	P						84.49				89.60
	P(a)						84.49				89.60
	A						84.49	74.80			
Disaggregation Categories							2013	2014	2015	2016	EOP
Porcentaje de becarias activas de Prospera con primaria completa al inicio del ciclo escolar base que finalizan el nivel de educación básica tres años después - LOCALIDADES RURALES	P						80.46				85.40
	P(a)						80.46				85.40
	A						80.46	79.33			
Disaggregation Categories							2013	2014	2015	2016	EOP
Porcentaje de becarias activas de Prospera con primaria completa al inicio del ciclo escolar base que finalizan el nivel de educación básica tres años después - MODALIDAD URBANA	P						66.19				74.40
	P(a)						66.19				74.40
	A						66.19	69.39			
0.5 Porcentaje de becarios activos de Prospera con secundaria completa al inicio del ciclo escolar base que finalizan el nivel de educación media tres años después	P						56.68			58.80	58.80
	P(a)						56.68			58.80	58.80
	A						56.68	59.38			
		Porcentaje	55.98	2012	Padrón de beneficiarios de Oportunidades						
Disaggregation Categories							2013	2014	2015	2016	EOP

Porcentaje de becarios activos de Prospera con secundaria completa al inicio del ciclo escolar base que finalizan el nivel de educación media tres años después - LOCALIDADES URBANAS							P	49.84					50.20
							P(a)	49.84					50.20
							A	49.84	51.54				
Disaggregation Categories								2013	2014	2015	2016	EOP	
Porcentaje de becarios activos de Prospera con secundaria completa al inicio del ciclo escolar base que finalizan el nivel de educación media tres años después - LOCALIDADES SEMI URBANAS							P	61.26					60.60
							P(a)	61.26					60.60
							A	61.26	62.34				
Disaggregation Categories								2013	2014	2015	2016	EOP	
Porcentaje de becarios activos de Prospera con secundaria completa al inicio del ciclo escolar base que finalizan el nivel de educación media tres años después - LOCALIDADES RURALES							P	60.66					60.60
							P(a)	60.66					60.60
							A	60.66	61.20				
Disaggregation Categories								2013	2014	2015	2016	EOP	
Porcentaje de becarios activos de Prospera con secundaria completa al inicio del ciclo escolar base que finalizan el nivel de educación media tres años después - MODALIDAD URBANA							P	38.90					39.60
							P(a)	38.90					39.60
							A	38.90	40.21				
Porcentaje de becarias activas de Prospera con secundaria completa al inicio del ciclo escolar base que finalizan el nivel de educación media tres años después - LOCALIDADES URBANAS			Porcentaje	61.36	2012	Padrón de beneficiarios de Oportunidades	P	63.64					64.40
							P(a)	63.64					64.40
							A	63.64	64.58				
Disaggregation Categories								2013	2014	2015	2016	EOP	
Porcentaje de becarias activas de Prospera con secundaria completa al inicio del ciclo escolar base que finalizan el nivel de educación media tres años después - LOCALIDADES URBANAS							P	58.20					59.10
							P(a)	58.20					59.10
							A	58.20	59.99				
Disaggregation Categories								2013	2014	2015	2016	EOP	
Porcentaje de becarias activas de Prospera con secundaria completa al inicio del ciclo escolar base que finalizan el nivel de educación media tres años después - LOCALIDADES SEMI URBANAS							P	66.59					67.80
							P(a)	66.59					67.80
							A	66.59	59.84				
Disaggregation Categories								2013	2014	2015	2016	EOP	
Porcentaje de becarias activas de Prospera con secundaria completa al inicio del ciclo escolar base que finalizan el nivel de educación media tres años después - LOCALIDADES RURALES							P	64.63					64.90
							P(a)	64.63					64.90
							A	64.63	65.11				
Disaggregation Categories								2013	2014	2015	2016	EOP	
Porcentaje de becarias activas de Prospera con secundaria completa al inicio del ciclo escolar base que finalizan el nivel de educación media tres años después - MODALIDAD URBANA							P	46.86					46.60
							P(a)	46.86					46.60
							A	46.86	47.41				
Porcentaje de encuestas de salud y nutrición que se realizaron en 2012			Porcentaje	21.42	2012	Encuestas nacionales de salud y nutrición	P					16.00	16.00
							P(a)					16.00	16.00
							A						

0.8 Nivel de desarrollo promedio de niños de 0-5 años beneficiarios de Prospera del grupo de tratamiento del piloto de desarrollo infantil temprano		Desviación estándar	0.65	2012	Informe de evaluación		P				0.50	0.50
							P(a)				0.50	0.50
							A					

 RF - RF Indicator

 SI - Sector Indicator

 CI - Country Indicator

 PG - Pro-Gender

 PE - Pro-Ethnicity

Outputs: Annual Physical and Financial Progress

Estudios y evaluaciones		Physical Progress			Financial Progress		
Outputs	Unit of Measure		2014	EOP		2014	EOP
Encuesta Nacional de Ingresos y Gastos de los Hogares 2014 cuenta con representatividad para la población de Prospera, según evaluación externa	Encuesta representativa	P	0.00	1.00	P	195,869.00	195,869.00
		P(a)	0.00	1.00	P(a)	195,869.00	0.00
		A	0.00	0.00	A		0.00
Informe de evaluación de esquema piloto de estimulación del desarrollo infantil temprano de beneficiarios de Oportunidades aprobado por el CONEVAL.	Informe	P	0.00	1.00	P	0.00	1,677,627.00
		P(a)	0.00	1.00	P(a)	0.00	1,677,627.00
		A	0.00	0.00	A		0.00
Informe de evaluación de alternativas de esquemas de capacitación de la EsIAN aprobado por el CONEVAL.	Informe	P	0.00	1.00	P	566,769.00	1,133,538.00
		P(a)	0.00	1.00	P(a)	566,769.00	566,769.00
		A	0.00	0.00	A		0.00
Informe de evaluación cualitativa de nueva estructura de apoyos escolares de Prospera aprobado para publicación.	Informe	P	0.00	1.00	P	0.00	402,305.00
		P(a)	0.00	1.00	P(a)	0.00	402,305.00
		A	0.00	0.00	A		0.00
Informe de evaluación de nueva estructura de apoyos escolares de Oportunidades aprobado por el CONEVAL	Informe	P	0.00	1.00	P	0.00	2,858,502.00
		P(a)	0.00	1.00	P(a)	0.00	2,858,502.00
		A	0.00	0.00	A		0.00
Apoyos condicionados		Physical Progress			Financial Progress		
Outputs	Unit of Measure		2014	EOP		2014	EOP
Número anualizado equivalente de personas que recibieron apoyos condicionados al cumplimiento de sus corresponsabilidades en educación, salud y nutrición.	Individuals	P	1,219,116.00	3,088,427.00	P	200,000,000.00	593,732,159.00
		P(a)	1,219,116.00	2,882,328.00	P(a)	200,000,000.00	593,866,734.00
		A	1,013,017.00	2,535,821.00	A	200,134,575.00	452,489,539.00

Total Cost		2014	Total Cost
	P	\$200,762,638.00	\$600,000,000.00
	P(a)	\$200,762,638.00	\$599,371,937.00
	A	\$200,134,575.00	\$452,489,539.00

Changes to the Matrix

Section	Name	Type of Change	Reasons	Entered in the System	Agreed with Executing Agency
Output	Número anualizado equivalente de personas en localidades indígenas que recibieron apoyos condicionados al cumplimiento de sus corresponsabilidades en educación, salud y nutrición.	Modify Milestone name	Por solicitud de la CNP, por conducto de NAFIN, se actualiza el nombre del Programa (de Oportunidades a Prospera) y la denominación de las transferencias (de transferencias monetarias condicionadas a apoyos condicionados).	3/23/2015	3/11/2015
Output	Número anualizado equivalente de personas que recibieron apoyos condicionados al cumplimiento de sus corresponsabilidades en educación, salud y nutrición.	Modify Output name	Por solicitud de la CNP, por conducto de NAFIN, se actualiza el nombre del Programa (de Oportunidades a Prospera) y la denominación de las transferencias (de transferencias monetarias condicionadas a apoyos condicionados).	3/23/2015	3/11/2015
Output	Apoyos condicionados	Modify Component Name	Por solicitud de la CNP, por conducto de NAFIN, se actualiza el nombre del Programa (de Oportunidades a Prospera) y la denominación de las transferencias (de transferencias monetarias condicionadas a apoyos condicionados).	3/23/2015	3/11/2015
Output	Informe de evaluación cualitativa de nueva estructura de apoyos escolares de Prospera aprobado para publicación.	Modify Output name	Por solicitud de la CNP, por conducto de NAFIN, se actualiza el nombre del Programa (de Oportunidades a Prospera) y la denominación de las transferencias (de transferencias monetarias condicionadas a apoyos condicionados).	3/23/2015	3/11/2015

Output	Encuesta Nacional de Ingresos y Gastos de los Hogares 2014 cuenta con representatividad para la población de Prospera, según evaluación externa	Modify Output name	Por solicitud de la CNP, por conducto de NAFIN, se actualiza el nombre del Programa (de Oportunidades a Prospera) y la denominación de las transferencias (de transferencias monetarias condicionadas a apoyos condicionados).	3/23/2015	3/11/2015
Outcome	El acompañamiento técnico a la implementación y evaluación de acciones de mejora a Prospera, a la coordinación intersectorial y a la generación de evidencia ha sido brindado	Modify Statement	Por solicitud de la CNP, por conducto de NAFIN, se actualiza el nombre del Programa (de Oportunidades a Prospera) y la denominación de las transferencias (de transferencias monetarias condicionadas a apoyos condicionados).	3/23/2015	3/11/2015
Outcome	Nivel de desarrollo promedio de niños de 0-5 años beneficiarios de Prospera del grupo de tratamiento del piloto de desarrollo infantil temprano	Modify Indicator name	Por solicitud de la CNP, por conducto de NAFIN, se actualiza el nombre del Programa (de Oportunidades a Prospera) y la denominación de las transferencias (de transferencias monetarias condicionadas a apoyos condicionados).	3/23/2015	3/11/2015
Outcome	Porcentaje de los beneficiarios activos de Prospera que padecen desnutrición crónica	Modify Indicator name	Por solicitud de la CNP, por conducto de NAFIN, se actualiza el nombre del Programa (de Oportunidades a Prospera) y la denominación de las transferencias (de transferencias monetarias condicionadas a apoyos condicionados).	3/23/2015	3/11/2015
Outcome	Porcentaje de becarias activas de Prospera con secundaria completa al inicio del ciclo escolar base que finalizan el nivel de educación media tres años después	Modify Indicator name	Por solicitud de la CNP, por conducto de NAFIN, se actualiza el nombre del Programa (de Oportunidades a Prospera) y la denominación de las transferencias (de transferencias monetarias condicionadas a apoyos condicionados).	3/23/2015	3/11/2015
Outcome	Porcentaje de becarios activos de Prospera con secundaria completa al inicio del ciclo escolar base que finalizan el nivel de educación media tres años después	Modify Indicator name	Por solicitud de la CNP, por conducto de NAFIN, se actualiza el nombre del Programa (de Oportunidades a Prospera) y la denominación de las transferencias (de transferencias monetarias condicionadas a apoyos condicionados).	3/23/2015	3/11/2015
Outcome	Porcentaje de becarias activas de Prospera con primaria completa al inicio del ciclo escolar base que finalizan el nivel de educación básica tres años después	Modify Indicator name	Por solicitud de la CNP, por conducto de NAFIN, se actualiza el nombre del Programa (de Oportunidades a Prospera) y la denominación de las transferencias (de transferencias monetarias condicionadas a apoyos condicionados).	3/23/2015	3/11/2015
Outcome	Porcentaje de becarios activos de Prospera con primaria completa al inicio del ciclo escolar base que finalizan el nivel de educación básica tres años después	Modify Indicator name	Por solicitud de la CNP, por conducto de NAFIN, se actualiza el nombre del Programa (de Oportunidades a Prospera) y la denominación de las transferencias (de transferencias monetarias condicionadas a apoyos condicionados).	3/23/2015	3/11/2015
Outcome	Esquema de estimulación del desarrollo infantil temprano para beneficiarios de Prospera, sometido a aprobación del Comité Técnico, como resultado de la evaluación del programa piloto de referencia.	Modify Indicator name	Por solicitud de la CNP, por conducto de NAFIN, se actualiza el nombre del Programa (de Oportunidades a Prospera) y la denominación de las transferencias (de transferencias monetarias condicionadas a apoyos condicionados).	3/23/2015	3/11/2015
Outcome	Mejoras al esquema de capacitación y comunicación de la EsIAN sometidas a aprobación del Comité Técnico para su expansión a toda la población beneficiaria de Prospera, con base en la evaluación de esquemas alternativos.	Modify Indicator name	Por solicitud de la CNP, por conducto de NAFIN, se actualiza el nombre del Programa (de Oportunidades a Prospera) y la denominación de las transferencias (de transferencias monetarias condicionadas a apoyos condicionados).	3/23/2015	3/11/2015
Outcome	Nueva estructura de apoyos escolares de Prospera sometida a la aprobación del Comité Técnico, a partir de los resultados de la evaluación del programa piloto de referencia.	Modify Indicator name	Por solicitud de la CNP, por conducto de NAFIN, se actualiza el nombre del Programa (de Oportunidades a Prospera) y la denominación de las transferencias (de transferencias monetarias condicionadas a apoyos condicionados).	3/23/2015	3/11/2015
Outcome	Porcentaje equivalente de beneficiarios de Prospera cuyo ingreso está por debajo de la Línea de Bienestar Mínimo	Modify Indicator name	Por solicitud de la CNP, por conducto de NAFIN, se actualiza el nombre del Programa (de Oportunidades a Prospera) y la denominación de las transferencias (de transferencias monetarias condicionadas a apoyos condicionados).	3/23/2015	3/11/2015
Outcome	El financiamiento de los apoyos condicionados de Prospera ha sido apoyado	Modify Statement	Por solicitud de la CNP, por conducto de NAFIN, se actualiza el nombre del Programa (de Oportunidades a Prospera) y la denominación de las transferencias (de transferencias monetarias condicionadas a apoyos condicionados).	3/23/2015	3/11/2015

Please note that the Overall Stage represents the stage of the operation at the time of this report's publication, which might not necessarily match the stage of the operation during the PMR Cycle to which the report pertains.