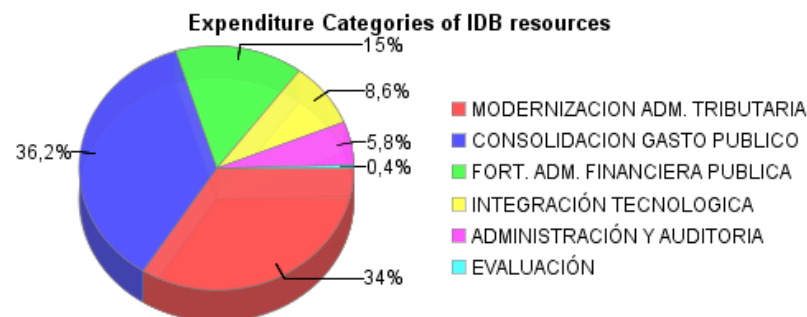
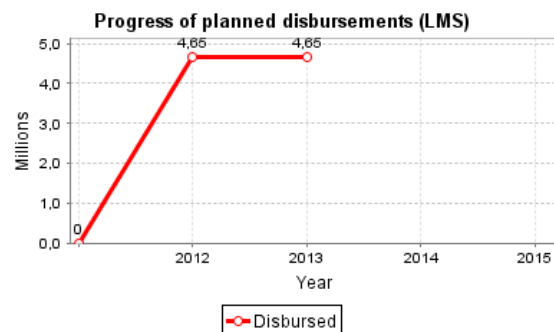
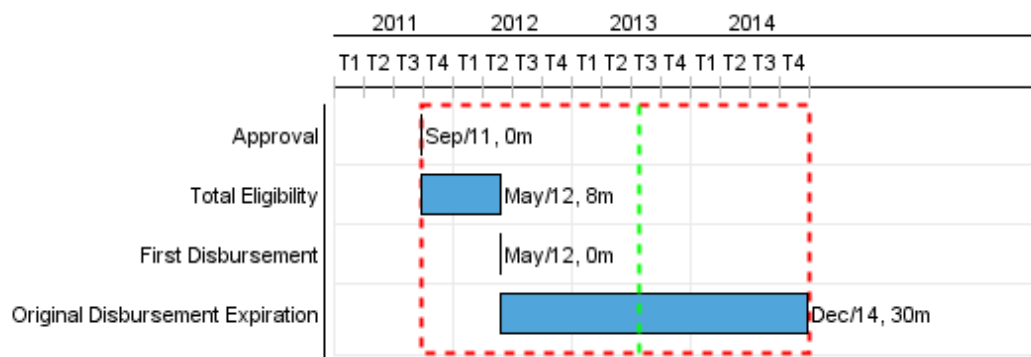


Summary Report

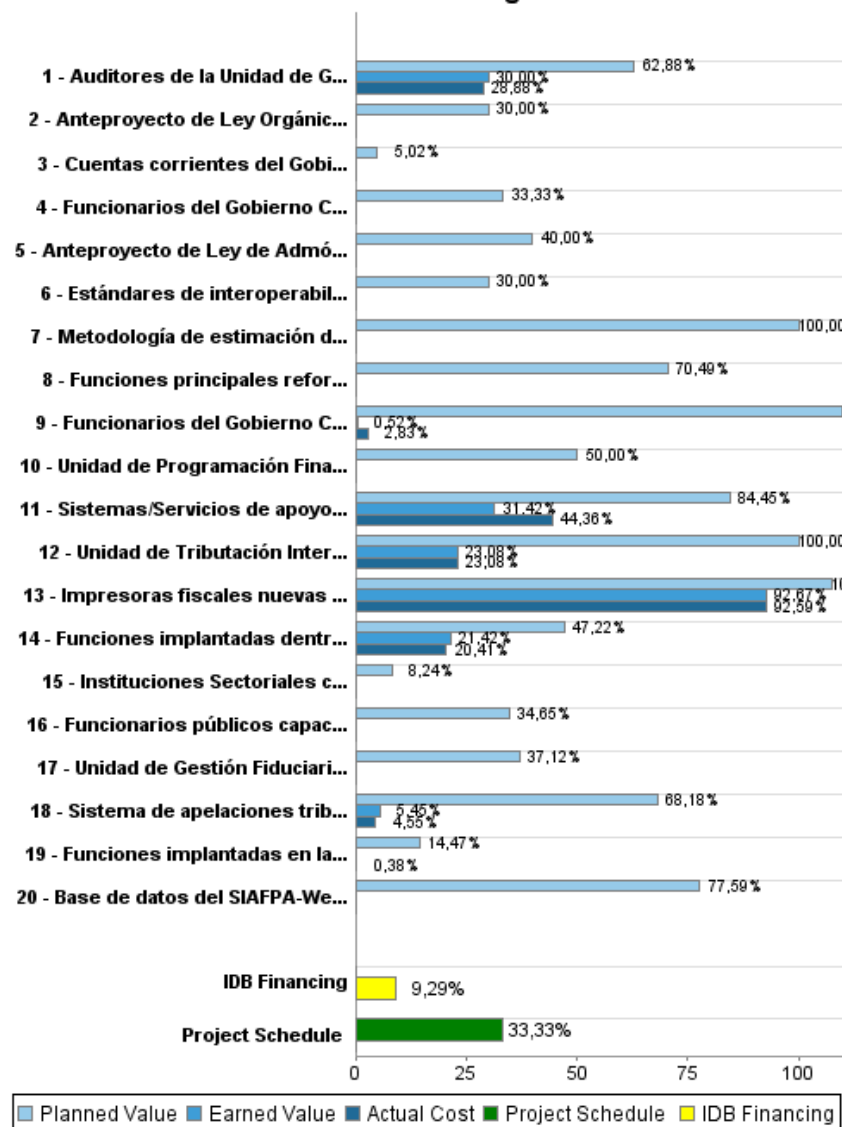
Basic Data		Available Funds (US\$)		Total Cost and Source	
Executing Agency (EA):	MINISTERIO DE ECONOMIA Y FINANZAS				
Sector:	REFORM / MODERNIZATION OF THE STATE-PUBLIC EXPENDITURE MANAGEMENT				
Loan Number(s):	2568/OC-PN	Current Approved Amount:	50.000.000,00	Original IDB:	50.000.000,00
Stage:	Approved	Disbursed Amount to Date:	4.646.181,45	Current IDB:	50.000.000,00
Operation Type:	INV - Investment	% Disbursed:	9,29	Pari-passu:	91,00
Related Operation(s):	RG-P1442	Balance:	45.353.818,55	Co-Financing/Country:	5.000.000,00
Operation Subtype:	ESP - Specific Investment Operation			Original Estimate:	55.000.000,00
				Amortization Period (months):	197

Project Environmental and Social Impact Category	Reformulation	Validation
Project Environmental and Social Impact Category: None	() Was the objective(s) of this project reformulated?	Validated by Division Chief: 21-mar-2013 Validated by Country Representative: 11-abr-2013



Accumulated Progress as of 2012

Accumulated Progress



Outcomes

Outcome:	Recaudación de la Dirección General de Ingresos (DGI) generada a través de la Unidad de Grandes Contribuyentes.
Suppositions:	La economía panameña mantiene una tasa de crecimiento cercana al 6.0%.

Indicator	Unit of Measure	Baseline	Baseline Year		End of project
Recaudación a través de la Unidad de Grandes Contribuyentes	US\$ millones	393,40	2010	P A	800,00

Outcome:	Recaudación del ITBMS como % del PIB (EBP-PN 2010-2014).
Suppositions:	La economía panameña mantiene una tasa de crecimiento cercana al 6.0%.

Indicator	Unit of Measure	Baseline	Baseline Year		End of project
Recaudación del ITBMS como % del PIB	%	2,00	2009	P A	3,00

Outcome:	Meta anual del presupuesto de inversión pública (gasto de capital) del SPNF ejecutado.
Suppositions:	Las tasas de crecimiento de la economía panameña permiten un incremento sostenible de la recaudación impositiva.

Indicator	Unit of Measure	Baseline	Baseline Year		End of project
Gasto de capital del SPNF ejecutado	%	80,00	2009	P A	95,00

Outcome:	Instituciones del Gobierno Central (GC) que utilizan el SINIP (EBP-PN 2010-2014).
Suppositions:	Se mantiene el compromiso del Gobierno de Panamá de adoptar medidas políticas para mejorar y consolidar la política fiscal. la gestión financiera pública y la equidad tributaria, con miras a reforzar la sostenibilidad fiscal de mediano y largo plazo.

Indicator	Unit of Measure	Baseline	Baseline Year		End of project
Porcentaje de Instituciones del Gobierno Central usuarios del SINIP	%		2010	P A	90,00

Outcome:	Instituciones del Gobierno Central regidas por la CUT.
Suppositions:	Se mantiene el compromiso del Gobierno de Panamá de adoptar medidas políticas para mejorar y consolidar la política fiscal. la gestión financiera pública y la equidad tributaria, con miras a reforzar la sostenibilidad fiscal de mediano y largo plazo.

Indicator	Unit of Measure	Baseline	Baseline Year		End of project
Tasa de instituciones del Gobierno Central regidas pro el CUT.	%		2010	P A	100,00

Outcome:	Instituciones del Gobierno Central que utilizan el SIAFPA en Plataforma Web (SIAFPA-Web).
-----------------	---

Suppositions:	Se mantiene el compromiso del Gobierno de Panamá de adoptar medidas políticas para mejorar y consolidar la política fiscal. la gestión financiera pública y la equidad tributaria, con miras a reforzar la sostenibilidad fiscal de mediano y largo plazo.
----------------------	--

Indicator	Unit of Measure	Baseline	Baseline Year		End of project
Tasa de instituciones del Gobierno Central usuarias del SIAFPA-Web	%		2010	P A	80,00

Outcome:	Sistemas de interconexión informática y de telecomunicaciones del MEF para la AFP integrados.
Suppositions:	Se mantiene el compromiso del Gobierno de Panamá de adoptar medidas políticas para mejorar y consolidar la política fiscal. la gestión financiera pública y la equidad tributaria, con miras a reforzar la sostenibilidad fiscal de mediano y largo plazo.

Indicator	Unit of Measure	Baseline	Baseline Year		End of project
Número de sistemas de interconexión informática y de telecomunicaciones integrados a la AFP.	Sistemas		2010	P A	10,00

Outputs: Annual Physical and Financial Progress 2012

Description	Unit of Measure	Physical				Financial			
		Planned	Actual	Accumulated units	EOP units	Planned	Actual	Accumulated costs	EOP costs
Modernización de la Admón. Tributaria									
Funciones implantadas dentro de la Unidad de Grandes Contribuyentes de la DGI	Funciones	0,50	0,90		4,00	1.966.000,00	3.373.000,00		16.524.000,00
Unidad de Tributación Internacional (UTI) creada y en funcionamiento.	Unidad	0,20	0,20		1,00	30.000,00	30.000,00		130.000,00
Impresoras fiscales nuevas en funcionamiento y auditadas.	Impresoras	7.000,00	6.487,00		7.000,00	135.000,00	125.000,00		135.000,00
Metodología de estimación del gasto tributario implantada.	Metodología				1,00				45.000,00
Audidores de la Unidad de Grandes Contribuyentes entrenados en técnicas avanzadas de auditoría corporativa.	Funcionarios	75,00	60,00		200,00	493.500,00	380.000,00		1.316.000,00
Sistema de apelaciones tributarias implantado y en funcionamiento.	Sistema	0,10	0,03		1,00	100.000,00	25.000,00		550.000,00
Consolidación de la Gestión del Gasto Público									
Funciones principales reforzadas dentro de la Unidad de Seguimiento y Evaluación (M&E) de las inversiones (SIPMEP).	Funciones	1,00			4,00	467.000,00			1.257.000,00
Funciones implantadas en la Unidad de Gestión presupuestaria (M&E) de la DIPRENA.	Funciones	0,20			4,00	105.000,00	20.000,00		5.315.500,00
Anteproyecto de Ley Orgánica de Presupuesto elaborado.	Documento				1,00				295.000,00
Instituciones Sectoriales con el Sistema de Indicadores para Seguimiento y Evaluación de sus Programas de Inversión Implantados.	Instituciones				5,00				11.715.000,00
Funcionarios públicos capacitados en geo-referenciamiento, monitoreo y evaluación de programas y proyectos utilizando las herramientas del SINIP y SIPRES-Web.	Personas	300,00			500,00	407.000,00			1.328.000,00
Fortalecimiento de la Admón. Financiera Pública									
Cuentas corrientes del Gobierno Central depuradas y automatizadas bajo la CUT.	Cuentas	300,00			6.500,00	21.000,00			5.170.000,00
Funcionarios del Gobierno Central capacitados en gestión financiera y contable.	Personas				300,00				1.207.000,00
Funcionarios del Gobierno Central capacitados en normas internacioanles contables del sector público (NIC-SP)	Personas	300,00	2,00		300,00	175.000,00	6.375,00		225.000,00
Anteproyecto de Ley de Admón. Financiera elaborado.	Anteproyecto				1,00				148.000,00

Description	Unit of Measure	Physical				Financial			
		Planned	Actual	Accumulated units	EOP units	Planned	Actual	Accumulated costs	EOP costs
Unidad de Programación Financiera creada y funcionando planamente en coordinación con 7 direcciones del MEF.	Unidad				1,00				235.400,00
Unidad de Gestión Fiduciaria de Proyectos creada y funcionando.	Unidad	0,20			1,00	148.000,00			864.600,00
Base de datos del SIAFPA-Web implantada.	Base de datos				1,00				400.000,00
Integración Tecnológica									
Estándares de interoperabilidad informática y de telecomunicaciones definidos por la DTI en apoyo a la AFP.	Estándares				10,00				3.733.000,00
Sistemas/Servicios de apoyo informático y de telecomunicaciones que apoyan la AFP en pleno funcionamiento.	Sistemas	7,00	3,00		10,00	731.000,00	442.285,00		997.000,00
Administración y Auditoría									
Administración y Auditoría.	N/A					721.100,00	306.000,00		3.200.000,00
Evaluación									
Evaluación Intermedia y Final	N/A								210.000,00
TOTAL						5.499.600,00	4.707.660,00		55.000.500,00