

Relatório Resumido

Dados Gerais

| | |
|-----------------------|---|
| Executor: | MINISTERIO DE ECONOMIA Y FINANZAS |
| Sector: | REFORM / MODERNIZATION OF THE STATE-PUBLIC EXPENDITURE MANAGEMENT |
| Número da Operação: | 2568/OC-PN |
| Estágio: | Approved |
| Tipo Operação: | INV - Investimento |
| Operação Relacionada: | RG-P1442 |
| Subtipo de Operação: | ESP - Specific Investment Operation |

Fundos Disponíveis (US\$)

| | |
|-----------------|---------------|
| Atual: | 50.000.000,00 |
| Desembolsado: | 10.298.894,83 |
| % Desembolsado: | 20,60 |
| Saldo: | 39.701.105,17 |

Custo Total e Fonte

| | |
|---------------------------------|---------------|
| Original BID: | 50.000.000,00 |
| Corrente BID: | 50.000.000,00 |
| Pari-passu: | 91,00 |
| Cofinanciamento/País: | 5.000.000,00 |
| Original Estimado: | 55.000.000,00 |
| Período de Amortização (meses): | 197 |

Categoria do impacto social

Categoria do impacto social:

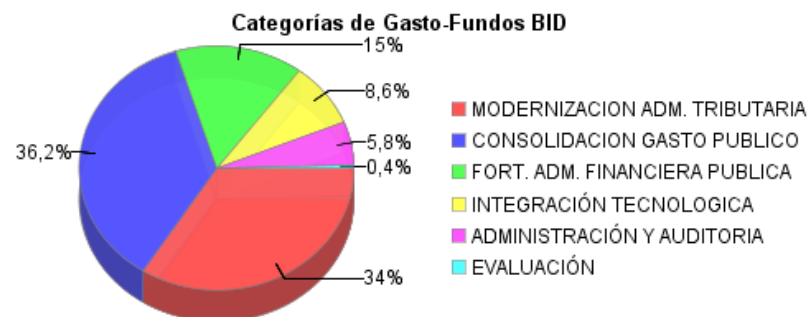
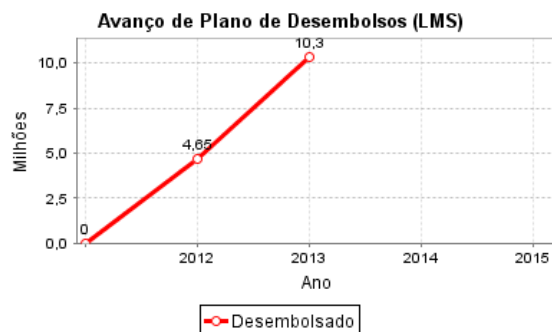
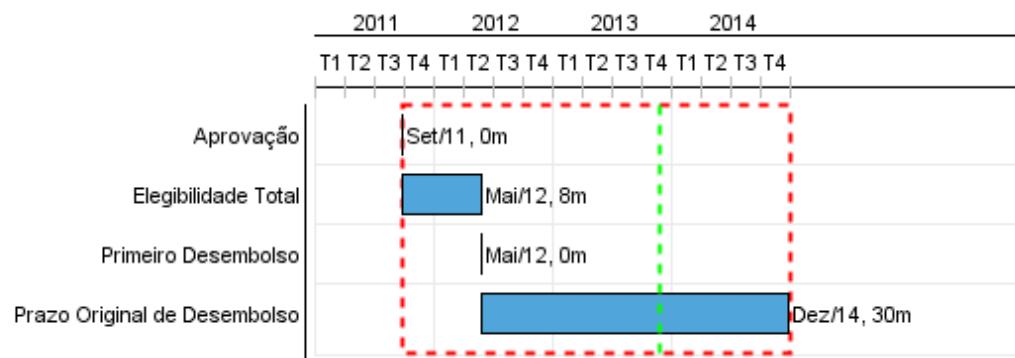
Nenhum

Reformulação

() Os objetivos do projeto foram reformulados?

Validação

Validado pelo Chefe de Divisão: 26-sep-2013
Validado pelo Representante do País: 09-oct-2013



Progresso Acumulado até 2013



Resultados

| | |
|--------------------|---|
| Resultado: | Recaudación de la Dirección General de Ingresos (DGI) generada a través de la Unidad de Grandes Contribuyentes. |
| Suposições: | La economía panameña mantiene una tasa de crecimiento cercana al 6.0%. |

| Indicador | Unidade Medida | Linha Base | Ano Linha Base | | Final do Projeto |
|---|----------------|------------|----------------|--------|------------------|
| Recaudación a través de la Unidad de Grandes Contribuyentes | US\$ millones | 393,40 | 2010 | P A | 800,00 |

| | |
|--------------------|--|
| Resultado: | Recaudación del ITBMS como % del PIB (EBP-PN 2010-2014). |
| Suposições: | La economía panameña mantiene una tasa de crecimiento cercana al 6.0%. |

| Indicador | Unidade Medida | Linha Base | Ano Linha Base | | Final do Projeto |
|--------------------------------------|----------------|------------|----------------|--------|------------------|
| Recaudación del ITBMS como % del PIB | % | 2,00 | 2009 | P A | 3,00 |

| | |
|--------------------|--|
| Resultado: | Meta anual del presupuesto de inversión pública (gasto de capital) del SPNF ejecutado. |
| Suposições: | Las tasas de crecimiento de la economía panameña permiten un incremento sostenible de la recaudación impositiva. |

| Indicador | Unidade Medida | Linha Base | Ano Linha Base | | Final do Projeto |
|-------------------------------------|----------------|------------|----------------|--------|------------------|
| Gasto de capital del SPNF ejecutado | % | 80,00 | 2009 | P A | 95,00 |

| | |
|--------------------|--|
| Resultado: | Instituciones del Gobierno Central (GC) que utilizan el SINIP (EBP-PN 2010-2014). |
| Suposições: | Se mantiene el compromiso del Gobierno de Panamá de adoptar medidas políticas para mejorar y consolidar la política fiscal. la gestión financiera pública y la equidad tributaria, con miras a reforzar la sostenibilidad fiscal de mediano y largo plazo. |

| Indicador | Unidade Medida | Linha Base | Ano Linha Base | | Final do Projeto |
|---|----------------|------------|----------------|--------|------------------|
| Porcentaje de Instituciones del Gobierno Central usuarios del SINIP | % | | 2010 | P A | 90,00 |

| | |
|--------------------|--|
| Resultado: | Instituciones del Gobierno Central regidas por la CUT. |
| Suposições: | Se mantiene el compromiso del Gobierno de Panamá de adoptar medidas políticas para mejorar y consolidar la política fiscal. la gestión financiera pública y la equidad tributaria, con miras a reforzar la sostenibilidad fiscal de mediano y largo plazo. |

| Indicador | Unidade Medida | Linha Base | Ano Linha Base | | Final do Projeto |
|--|----------------|------------|----------------|--------|------------------|
| Tasa de instituciones del Gobierno Central regidas pro el CUT. | % | | 2010 | P A | 100,00 |

| | |
|-------------------|---|
| Resultado: | Instituciones del Gobierno Central que utilizan el SIAFPA en Plataforma Web (SIAFPA-Web). |
|-------------------|---|

| | |
|--------------------|--|
| Suposições: | Se mantiene el compromiso del Gobierno de Panamá de adoptar medidas políticas para mejorar y consolidar la política fiscal. la gestión financiera pública y la equidad tributaria, con miras a reforzar la sostenibilidad fiscal de mediano y largo plazo. |
|--------------------|--|

| Indicador | Unidade Medida | Linha Base | Ano Linha Base | | Final do Projeto |
|--|----------------|------------|----------------|--------|------------------|
| Tasa de instituciones del Gobierno Central usuarias del SIAFPA-Web | % | | 2010 | P A | 80,00 |

| | |
|--------------------|--|
| Resultado: | Sistemas de interconexión informática y de telecomunicaciones del MEF para la AFP integrados. |
| Suposições: | Se mantiene el compromiso del Gobierno de Panamá de adoptar medidas políticas para mejorar y consolidar la política fiscal. la gestión financiera pública y la equidad tributaria, con miras a reforzar la sostenibilidad fiscal de mediano y largo plazo. |

| Indicador | Unidade Medida | Linha Base | Ano Linha Base | | Final do Projeto |
|--|----------------|------------|----------------|--------|------------------|
| Número de sistemas de interconexión informática y de telecomunicaciones integrados a la AFP. | Sistemas | | 2010 | P A | 10,00 |

Produtos: Progresso Físico e Financeiro Anual 2013

| Descrição | Unidade de medida | Físico | | | | Financeiro | | | |
|--|-------------------|-----------|-------|---------------------|--------------|--------------|--------------|-------------------|---------------|
| | | Planejado | Atual | Unidades Acumuladas | Unidades FDP | Planejado | Atual | Custos Acumulados | Custos FDP |
| Modernización de la Admón. Tributaria | | | | | | | | | |
| Funciones implantadas dentro de la Unidad de Grandes Contribuyentes de la DGI | Funciones | 1,10 | | | 4,00 | 5.837.000,00 | 2.026.000,00 | | 16.524.000,00 |
| Unidad de Tributación Internacional (UTI) creada y en funcionamiento. | Unidad | 1,00 | | | 1,00 | 100.000,00 | 9.849,00 | | 130.000,00 |
| Impresoras fiscales nuevas en funcionamiento y auditadas. | Impresoras | 513,00 | | | 7.000,00 | 10.000,00 | | | 135.000,00 |
| Metodología de estimación del gasto tributario implantada. | Metodología | 1,00 | | | 1,00 | 45.000,00 | | | 45.000,00 |
| Audidores de la Unidad de Grandes Contribuyentes entrenados en técnicas avanzadas de auditoría corporativa. | Funcionarios | 50,00 | 92,00 | | 200,00 | 334.000,00 | 334.000,00 | | 1.316.000,00 |
| Sistema de apelaciones tributarias implantado y en funcionamiento. | Sistema | 0,50 | 0,30 | | 1,00 | 275.000,00 | 3.000,00 | | 550.000,00 |
| Consolidación de la Gestión del Gasto Público | | | | | | | | | |
| Funciones principales reforzadas dentro de la Unidad de Seguimiento y Evaluación (M&E) de las inversiones (SIPMEP). | Funciones | 1,50 | | | 4,00 | 419.000,00 | 27.116,00 | | 1.257.000,00 |
| Funciones implantadas en la Unidad de Gestión presupuestaria (M&E) de la DIPRENA. | Funciones | 0,50 | | | 4,00 | 664.375,00 | 41.304,00 | | 5.315.500,00 |
| Anteproyecto de Ley Orgánica de Presupuesto elaborado. | Documento | 0,30 | | | 1,00 | 88.500,00 | | | 295.000,00 |
| Instituciones Sectoriales con el Sistema de Indicadores para Seguimiento y Evaluación de sus Programas de Inversión Implantados. | Instituciones | 0,40 | | | 5,00 | 965.000,00 | | | 11.715.000,00 |
| Funcionarios públicos capacitados en geo-referenciamiento, monitoreo y evaluación de programas y proyectos utilizando las herramientas del SINIP y SIPRES-Web. | Personas | 20,00 | | | 500,00 | 53.120,00 | | | 1.328.000,00 |
| Fortalecimiento de la Admón. Financiera Pública | | | | | | | | | |
| Cuentas corrientes del Gobierno Central depuradas y automatizadas bajo la CUT. | Cuentas | 300,00 | | | 6.500,00 | 238.615,00 | | | 5.170.000,00 |
| Funcionarios del Gobierno Central capacitados en gestión financiera y contable. | Personas | 100,00 | | | 300,00 | 402.333,00 | | | 1.207.000,00 |
| Funcionarios del Gobierno Central capacitados en normas internacioanles contables del sector público (NIC-SP) | Personas | 98,00 | | | 300,00 | 71.897,00 | | | 225.000,00 |
| Anteproyecto de Ley de Admón. Financiera elaborado. | Anteproyecto | 0,40 | | | 1,00 | 59.200,00 | | | 148.000,00 |

| Descrição | Unidade de medida | Físico | | | | Financeiro | | | |
|--|-------------------|-----------|-------|---------------------|--------------|----------------------|---------------------|-------------------|----------------------|
| | | Planejado | Atual | Unidades Acumuladas | Unidades FDP | Planejado | Atual | Custos Acumulados | Custos FDP |
| Unidad de Programación Financiera creada y funcionando planamente en coordinación con 7 direcciones del MEF. | Unidad | 0,50 | | | 1,00 | 117.700,00 | | | 235.400,00 |
| Unidad de Gestión Fiduciaria de Proyectos creada y funcionando. | Unidad | 0,20 | 0,25 | | 1,00 | 172.920,00 | 202.168,00 | | 864.600,00 |
| Base de datos del SIAFPA-Web implantada. | Base de datos | 0,40 | | | 1,00 | 310.368,00 | | | 400.000,00 |
| Integración Tecnológica | | | | | | | | | |
| Estándares de interoperabilidad informática y de telecomunicaciones definidos por la DTI en apoyo a la AFP. | Estándares | 3,00 | | | 10,00 | 1.119.900,00 | 276.056,00 | | 3.733.000,00 |
| Sistemas/Servicios de apoyo informático y de telecomunicaciones que apoyan la AFP en pleno funcionamiento. | Sistemas | 1,00 | | | 10,00 | 110.943,00 | 110.943,00 | | 997.000,00 |
| Administración y Auditoría | | | | | | | | | |
| Administración y Auditoría. | N/A | | | | | 500.000,00 | 263.879,00 | | 3.200.000,00 |
| Evaluación | | | | | | | | | |
| Evaluación Intermedia y Final | N/A | | | | | 105.000,00 | | | 210.000,00 |
| TOTAL | | | | | | 11.999.871,00 | 3.294.315,00 | | 55.000.500,00 |