












Results Matrix

Outcomes

Outcome:	1 Fortalecimiento institucional de los GAD beneficiarios de la cooperación técnica										
Indicators	Flags*	Unit of Measure	Baseline	Baseline Year	Means of verification		2022	2023	2024	2025	EOP
1.1 Estudios técnicos y de prefactibilidad para proyectos de movilidad y desarrollo sostenibles		#	0.00	2022	Estudios aprobados en el marco de la CT	P	1.00	2.00	4.00	1.00	8.00
						P(a)	0.00	0.00	0.00	0.00	0.00
						A	0.00				0.00

 CRF Indicator

Outputs: Annual Physical and Financial Progress

1 Preparación de proyectos de movilidad y desarrollo urbano sostenible						Physical Progress					Financial Progress									
Outputs	Output Description	Unit of Measure	Baseline	Baseline Year	Means of verification		2022	2023	2024	2025	EOP		2022	2023	2024	2025	EOP	Theme	Fund	Flags
1.1 Prefeasibility Studies undertaken	Servicios de consultoría para diagnóstico de movilidad y desarrollo sostenible y apoyo técnico a procesos de elaboración de planes	Studies (#)	0	2022	Informe entregado	P	0	1	0	0	1	P	15000	0	0	0	15000	Sustainable Cities	W2B	
						P(a)	0	1	0	0	1	P(a)	0	0	0	0	0			
						A	0				0	A	0				0			
1.2 Feasibility study completed	Servicios de consultoría para apoyo técnico a tres ciudades intermedias de Ecuador para la elaboración de planes	Studies (#)	0	2022	Informe entregado	P	0	1	0	0	1	P	0	36000	0	0	36000	Sustainable Cities	W2B	
						P(a)	0	1	0	0	1	P(a)	0	0	0	0	0			
						A	0				0	A	0				0			
1.3 Feasibility study completed	Servicios de consultoría para apoyo técnico al desarrollo de propuestas de mejora en espacio público de forma inclusiva en	Studies (#)	0	2022	Informe entregado	P	0	0	1	0	1	P	0	0	19000	0	19000	Sustainable Cities	W2B	
						P(a)	0	0	1	0	1	P(a)	0	0	0	0	0			
						A	0				0	A	0				0			
1.4 Feasibility study completed	Servicios de consultoría para estudio de prefactibilidad de una ruta de transporte público integrado a	Studies (#)	0	2022	Informe entregado	P	0	0	1	0	1	P	0	0	85000	0	85000	Sustainable Cities	W2B	
						P(a)	0	0	1	0	1	P(a)	0	0	0	0	0			
						A	0				0	A	0				0			
1.5 Feasibility study completed	Servicios de consultoría de evaluación de datos operativos de la Primera Línea del Metro de Quito	Studies (#)	0	2022	Informe entregado	P	0	0	0	1	1	P	0	0	0	50000	50000	Sustainable Cities	W2B	
						P(a)	0	0	0	1	1	P(a)	0	0	0	0	0			
						A	0				0	A	0				0			
1.6 Feasibility study completed	Servicios de consultoría para el Estudio de patrones y brechas de movilidad para personas con discapacidad en la	Studies (#)	0	2022	Informe entregado	P	0	1	0	0	1	P	0	25000	0	0	25000	Sustainable Cities	W2B	
						P(a)	0	1	0	0	1	P(a)	0	0	0	0	0			
						A	0				0	A	0				0			
1.7 Feasibility study completed	Servicios de consultoría para el desarrollo de propuesta arquitectónica para	Studies (#)	0	2022	Informe entregado	P	0	0	1	0	1	P	0	0	20000	0	20000	Sustainable Cities	W2B	
						P(a)	0	0	1	0	1	P(a)	0	0	0	0	0			
						A	0				0	A	0				0			
2 Capacitación y diseminación						Physical Progress					Financial Progress									
Outputs	Output Description	Unit of Measure	Baseline	Baseline Year	Means of verification		2022	2023	2024	2025	EOP		2022	2023	2024	2025	EOP	Theme	Fund	Flags
2.1 Feasibility study completed	Servicios de consultoría para la elaboración del estudio de caso: actualización del impacto de la	Studies (#)	0	2022	Informe entregado	P	0	0	1	0	1	P	0	5000	25000	0	30000	Sustainable Cities	W2B	
						P(a)	0	0	1	0	1	P(a)	0	0	0	0	0			
						A	0				0	A	0				0			
2.2 Publicación	#	0	2022	Publicación realizada	P	0	0	0	1	1	P	0	0	0	5000	5000	Sustainable Cities	W2B		
					P(a)	0	0	0	1	1	P(a)	0	0	0	0	0				
					A	0				0	A	0				0				
2.3 Feasibility study completed	Servicios de consultoría para desarrollo de una propuesta de mejoras de sistemas bicicleta	Studies (#)	0	2022	Informe entregado	P	0	0	1	0	1	P	0	0	10000	0	10000	Sustainable Cities	W2B	
						P(a)	0	0	1	0	1	P(a)	0	0	0	0	0			
						A	0				0	A	0				0			
2.4 Workshops organized	Taller de movilidad y desarrollo urbano sostenible	Workshops (#)	0	2022	Taller organizado	P	0	0	1	0	1	P	0	0	2500	0	2500	Sustainable Cities	W2B	
						P(a)	0	0	1	0	1	P(a)	0	0	0	0	0			
						A	0				0	A	0				0			
2.5 Workshops organized	Taller de resiliencia urbana y sostenibilidad	Workshops (#)	0	2022	Taller organizado	P	0	1	0	0	1	P	0	2500	0	0	2500	Sustainable Cities	W2B	
						P(a)	0	1	0	0	1	P(a)	0	0	0	0	0			
						A	0				0	A	0				0			

Other Cost

Total Cost

CRF Indicator

 Standard Output Indicator

	2022	2023	2024	2025	Total Cost
P	\$15,000.00	\$68,500.00	\$161,500.00	\$55,000.00	\$300,000.00
P(a)					
A					