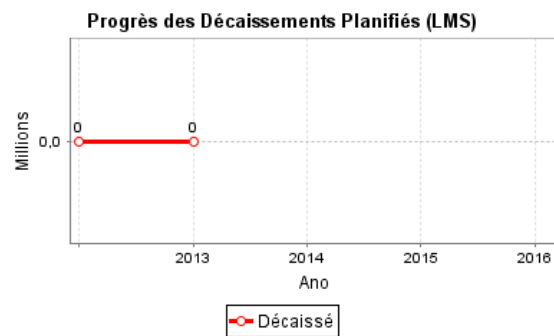
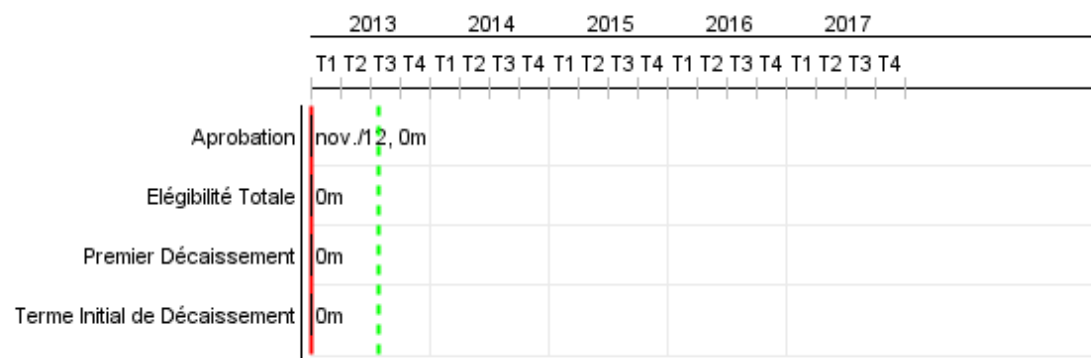


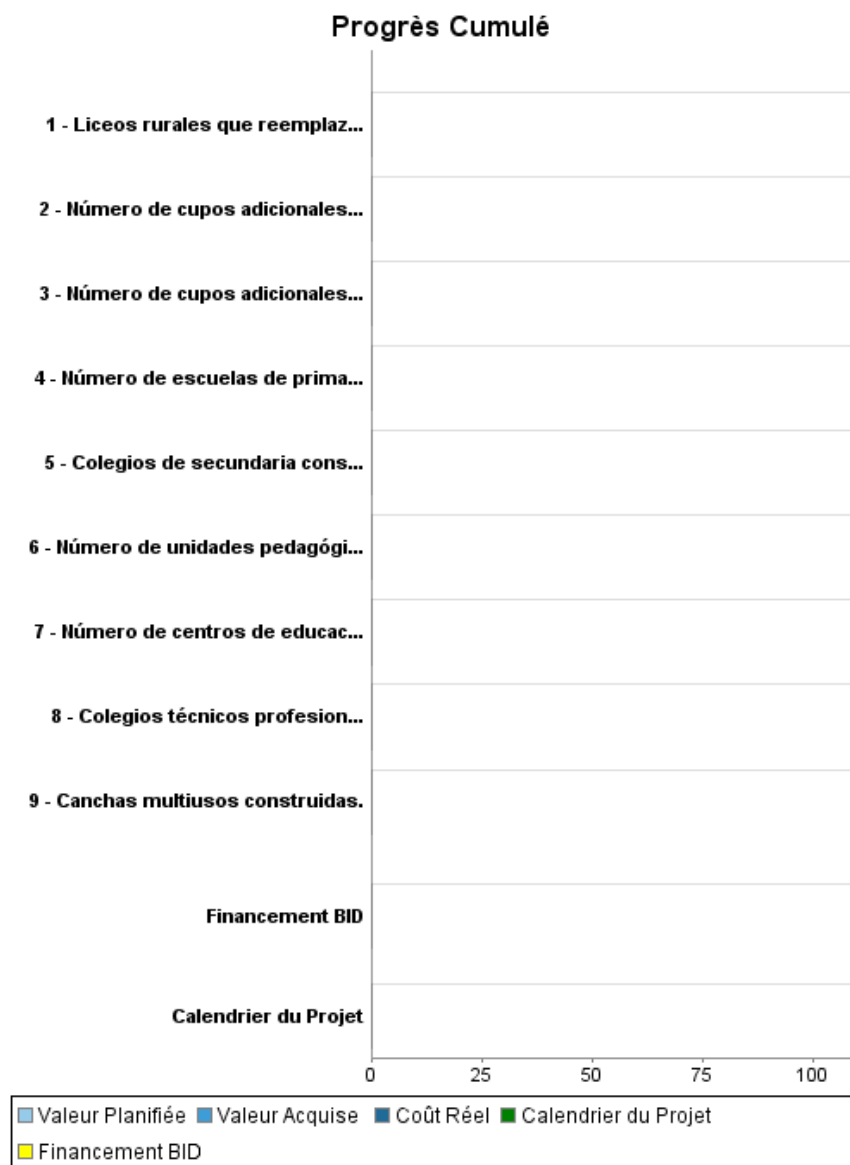
Rapport Résumé

Données Générales		Fonds Disponibles (US\$)	Coût Total et Source de Financement
Agence d' Exécution (EA):	BANCO NACIONAL DE COSTA RICA		
Secteur:	EDUCATION-SECONDARY EDUCATION		
Numéro(s) de Prêt(s):	2824/OC-CR	Montant Courant Approuvé: 167.000.000,00	Initial BID: 167.000.000,00
Étape:	Approved	Montant Décaissé à ce Jour:	Courant BID: 167.000.000,00
Type d' Opération:	INV - Investissement	% Décaissé:	Pari Passu: 100,00
Opération(s) Connexe(s):	DR-L1007, RG-T2011, CR-T1092	Solde: 167.000.000,00	Cofinancement/Pays:
Sous-Type de l'Opération:	ESP - Specific Investment Operation		Estimation Initiale: 167.000.000,00
			Période d'Amortissement (mois):

Catégorie d'Impact Environnemental et Social du Projet	Reformulation	Validation
Catégorie d'Impact Environnemental et Social du Projet: B	() Les objectifs du projet ont-ils été reformulés?	Validé par le Chef de Division: 11-abr-2013 Validé par le Représentant: 15-abr-2013



Progrès Cumulé à 2012



Résultats

Résultat: Mejorar el clima escolar en los establecimientos beneficiados

Indicateur	Unité de Mesure	Ligne de Base	Année Ligne de Base		Fin du Projet
Mejora del índice de clima escolar en las instituciones educativas beneficiadas.	porcentaje		2013	P A	10,00

Résultat: Estudiantes de las escuelas beneficiarias con acceso a instalaciones recreativas, culturales y deportivas.

Indicateur	Unité de Mesure	Ligne de Base	Année Ligne de Base		Fin du Projet
Número de estudiantes con acceso a instalaciones recreativas, culturales y deportivas	Estudiantes		2011	P A	11.837,00

Résultat: Alumnos que reportan progreso escolar en las escuelas beneficiarias.

Indicateur	Unité de Mesure	Ligne de Base	Année Ligne de Base		Fin du Projet
Porcentaje de alumnos que reportan progreso escolar en las escuelas beneficiarias	porcentaje		2013	P A	5,00

Produites: Progrès Physique et Financier Annuel 2012

Description	Unité de Mesure	Physique				Financier			
		Planifié	Réel	Unités Cumulées	Unités FDP	Planifié	Réel	Coûts Cumulées	Coûts FDP
Construc y equipam esc primarias, esc educ especial e inst de enseñanza general									
Número de escuelas de primaria construidas y equipadas.	número de escuelas				13,00				23.594.013,00
Número de unidades pedagógicas (educación general básica completa, 1º a 9º) construidas y equipadas.	Número de unidades				2,00				3.571.640,00
Número de centros de educación especial construidos y equipados.	numero de centros				2,00				3.717.542,00
Número de cupos adicionales creados en escuelas existentes.	cupos				8.450,00				
Construcción y equipamiento de colegios de secundaria en áreas rurales y urbano marginales									
Liceos rurales que reemplazan centros de telesecundaria construidos y equipados.	Número de liceos				35,00				38.681.984,00
Colegios técnicos profesionales construidos y equipados.	número de colegios				5,00				28.266.956,00
Colegios de secundaria construidos y equipados	número de colegios				22,00				49.325.266,00
Número de cupos adicionales creados en colegios existentes y nuevos centros.	CUPOS				7.710,00				
Construcción de espacios culturales y deportivos									
Canchas multiusos construidas.	número canchas				24,00				8.870.016,00
Gastos Administrativos									
Costos financieros, administración, monitoreo e imprevistos.	N/A								10.972.583,00
TOTAL									167.000.000,00